



KRAŠ prehrambena industrija d.d.
Ravnice 48, 10 000 Zagreb, Hrvatska
Tel: +385 1 23 96 111 • Fax: +385 1 23 29 907

Vrijednosnica: KRAS
LEI:74780000n00HZTWVU688
Matična država članica Izdavatelja : Republika Hrvatska
ISIN: HRKRASRA0008

Vrijednosnica uvrštena na Uređeno tržište: Zagrebačka burza d.d.
Segment Uređenog tržišta: Redovito tržište

30.04.2021.

- ZAGREBAČKA BURZA d. d.
- HRVATSKA AGENCIJA ZA NADZOR
FINANCIJSKIH USLUGA
- HRVATSKA IZVJEŠTAJNA NOVINSKA
AGENCIJA
- INTERNET STRANICA DRUŠTVA

**Priopćenje za javnost: Godišnji financijski izvještaji za poslovnu 2020. godine
s izvještajem revizora Društva**

(revidirano, nekonsolidirano i konsolidirano)

Sukladno članku 496. Zakona o tržištu kapitala, obavještavamo da su financijski izvještaji za razdoblje I-XII 2020. godine (KRAŠ d.d. – revidirano, nekonsolidirano i konsolidirano) s Izvještajem posloводства te Izjavom osobe odgovorne za sastavljanje financijskih izvještaja za razdoblje I-XII 2020. godine (KRAŠ d.d. – revidirano, nekonsolidirano i konsolidirano), a koji u sebi sadrže Izvješće neovisnog revizora Društva, objavljeni na internetskim stranicama Kraša, na internetskim stranicama Zagrebačke burze te u Službenom registru propisanih informacija koji vodi Hrvatska agencija za nadzor financijskih usluga.

Izvještaj Uprave Društva istovremeno je dostavljen HINA-i putem sustava HinaOTS s napomenom gdje se u cijelosti može pročitati.

KRAŠ d. d.

Temeljem članka 496. Zakona o tržištu kapitala, obavještavamo da je ovo Priopćenje objavljeno na internetskim stranicama Zagrebačke burze d.d. , na internetskim stranicama Službenog registra propisanih informacija i putem sustava HinaOTS, te je dostavljeno Hrvatskoj agenciji za nadzor financijskih usluga kroz SRPI.

NAPOMENA O IZVORU:

Kraš prehrambena industrija d.d.
Ravnice 48
10 000 Zagreb
tel:informacije za dioničare +385 1 23 29 175
fax: +385 1 23 29 907
e-mail tlktar@kras.hr
web:www.kras.h



IZVJEŠTAJ UPRAVE DRUŠTVA

REZULTATI POSLOVANJA KRAŠ GRUPE U 2020. GODINI

Kraš grupa je u 2020. godini ostvarila konsolidirane ukupne prihode u iznosu od 1.042,5 milijuna kuna što je za 5 milijuna kuna više od ostvarenih prihoda u prethodnoj godini.

U ukupnim prihodima, prihodi od prodaje ostvareni su u iznosu od 972,5 milijuna kuna, ostali poslovni prihodi iznose 58,4 milijuna kuna, a financijski prihodi 11,6 milijuna kuna.

Prihodi od prodaje konditorskog asortimana na domaćem tržištu ostvareni su u iznosu od 522,1 milijun kuna što je za 5,7% manje u odnosu na godinu ranije.

Prihodi od prodaje konditorskog asortimana u inozemstvu ostvareni su u iznosu od 444,2 milijuna kuna i manji su za 4% od istih prethodne godine.

Ukupni konsolidirani rashodi u 2020. godini ostvareni su u iznosu od 1.017,1 milijuna kuna i veći su od prošlogodišnjih za 0,2%.

Kraš grupa je u 2020. godini, nakon pokrića ukupnih rashoda poslovanja, ostvarila dobit prije oporezivanja u iznosu od 25,34 milijuna kuna. Ostvarena neto dobit iznosi 25,14 milijuna kuna. Neto dobit pripisana imateljima kapitala Matice ostvarena je u iznosu od 25,06 milijun kuna.

Ukupan obujam prodaje na domaćem tržištu povećan je za 1,6% ili za 306 tona. Na većini važnijih izvoznih tržišta, usprkos krizi izazvanoj utjecajem pandemije COVID-a 19 zadržana je razina prošlogodišnje prodaje. Rast bilježi izvoz na tržištima nepovezanih poduzeća gdje se po realizaciji izdvaja tržište zapadne Europe sa rastom od 15,6% u odnosu na prethodnu godinu, dok su tržišta povezanih poduzeća ostvarila nešto manju realizaciju na godinu ranije (-3,2%).

U 2020. Kraš grupa je poslovala u otežanim uvjetima poslovanja uslijed globalne pandemije COVID-a 19, koji su se reflektirali i na distributivne procese. Potresi u Zagrebu u ožujku i Petrinji u prosincu su također ostavili utjecaj na pojedine planirane aktivnosti.

Tijekom godine Kraš grupa je provela niz mjera na restrukturiranju u svrhu efikasnijeg poslovanja i veće produktivnosti pa je tako pokrenut postupak preuzimanja Mire a.d. Prijedor te je, kroz javnu ponudu, Kraš d.d. Zagreb povećao je svoj udio u Miri a.d.

Prijedor. S 1.7.2020. uspješno je završen i postupak pripajanja Kraš-trgovine d.o.o. Zagreb društvu Kraš d.d. te je taj segment nastavio poslovanje kroz maloprodaju Kraša d.d.

U 2020. godini Kraš grupa je zabilježila povećanje svoje poslovne aktivnosti gledano kroz rast ukupnih prihoda, rast volumena proizvodnje i prodaje kao i povećanih investicijskih aktivnosti. Ostvarena je EBITDA u visini od 97 milijuna kuna, odnosno EBITDA marža od 9,4%.

Za Kraš d.d. Zagreb
Slavko Ledić, dipl.oec.,
predsjednik Uprave Društva



Zagreb, travanj 2021.

OPĆI PODACI ZA IZDAVATELJE

Razdoblje izvještavanja:

01.01.2020.

do

31.12.2020.

Godina:

2020

Godišnji financijski izvještaji

Matični broj (MB): 03269043

Oznaka matične države
članice izdavatelja:

HR

Matični broj
subjekta (MBS): 080005858

Osobni identifikacijski
broj (OIB): 94989605030

LEI: 74780000n00HZTWVU688

Šifra ustanove: 847

Tvrtka izdavateljca: KRAŠ d.d. Zagreb

Poštanski broj i mjesto: 10000

Zagreb

Ulica i kućni broj: Ravnice 48

Adresa e-pošte:

Internet adresa: www.kras.hr

Broj zaposlenih (krajem
izvještajnog razdoblja): 1582

Konsolidirani izvještaj: KN

(KN-nije konsolidirano/KD-konsolidirano)

Revidirano: RN

(RN-nije revidirano/RD-revidirano)

Tvrtke ovisnih subjekata (prema MSFI):

Sjedište:

MB:

Knjigovodstveni servis: Ne (Da/Ne)

(tvrtka knjigovodstvenog servisa)

Osoba za kontakt: Granić Ivanka

(unos se samo prezime i ime osobe za kontakt)

Telefon: 012396019

Adresa e-pošte: ivanka.granic@kras.hr

Revizorsko društvo: Deloitte d.o.o.



(tvrtka revizorskog društva)

Ovlašteni revizor: Ivana Turjak-Čebohin

(ime i prezime)

Prezime i ime: Slavko Ledić, Davor Bošnjaković i Milena Vušak

(osobe ovlaštene za zastupanje)


KRAŠ

08

PREHRAMBENA INDUSTRIJA d.d.

ZAGREB RAVNICE 48

BILANCA
stanje na dan 31.12.2020

u kunama

Obveznik: KRAŠ d.d.			
Naziv pozicije	AOP oznaka	Zadnji dan prethodne poslovne godine	Na izvještajni datum tekućeg razdoblja
1	2	3	4
A) POTRAŽIVANJA ZA UPISANI A NEUPLAĆENI KAPITAL	001	0	0
B) DUGOTRAJNA IMOVINA (AOP 003+010+020+031+036)	002	494.262.583	542.484.735
I. NEMATERIJALNA IMOVINA (AOP 004 do 009)	003	7.622.612	10.718.139
1. Izdaci za razvoj	004	0	0
2. Koncesije, patenti, licencije, robne i uslužne marke, softver i ostala prava	005	7.473.112	10.708.487
3. Goodwill	006	0	0
4. Predujmovi za nabavu nematerijalne imovine	007	0	0
5. Nematerijalna imovina u pripremi	008	149.500	9.652
6. Ostala nematerijalna imovina	009	0	0
II. MATERIJALNA IMOVINA (AOP 011 do 019)	010	377.359.329	407.328.024
1. Zemljište	011	53.396.076	53.396.076
2. Građevinski objekti	012	136.154.198	142.450.333
3. Postrojenja i oprema	013	71.417.950	79.665.184
4. Alati, pogonski inventar i transportna imovina	014	8.921.763	11.681.235
5. Biološka imovina	015	905.962	850.450
6. Predujmovi za materijalnu imovinu	016	8.628.841	17.931.453
7. Materijalna imovina u pripremi	017	24.013.451	44.483.624
8. Ostala materijalna imovina	018	602.422	597.082
9. Ulaganje u nekretnine	019	73.318.666	56.272.587
III. DUGOTRAJNA FINACIJSKA IMOVINA (AOP 021 do 030)	020	105.241.385	119.889.772
1. Ulaganja u udjele (dionice) poduzetnika unutar grupe	021	80.019.915	95.385.460
2. Ulaganja u ostale vrijednosne papire poduzetnika unutar grupe	022	0	0
3. Dani zajmovi, depoziti i slično poduzetnicima unutar grupe	023	8.720.369	12.331.429
4. Ulaganja u udjele (dionice) društava povezanih sudjelujućim interesom	024	0	0
5. Ulaganja u ostale vrijednosne papire društava povezanih sudjelujućim interesom	025	0	0
6. Dani zajmovi, depoziti i slično društvima povezanim sudjelujućim interesom	026	0	0
7. Ulaganja u vrijednosne papire	027	1.144.594	1.144.594
8. Dani zajmovi, depoziti i slično	028	1.431.694	872.068
9. Ostala ulaganja koja se obračunavaju metodom udjela	029	0	0
10. Ostala dugotrajna financijska imovina	030	13.924.813	10.156.221
IV. POTRAŽIVANJA (AOP 032 do 035)	031	0	0
1. Potraživanja od poduzetnika unutar grupe	032	0	0
2. Potraživanja od društava povezanih sudjelujućim interesom	033	0	0
3. Potraživanja od kupaca	034	0	0
4. Ostala potraživanja	035	0	0
V. ODGOĐENA POREZNA IMOVINA	036	4.039.257	4.548.800
C) KRATKOTRAJNA IMOVINA (AOP 038+046+053+063)	037	515.871.472	377.030.953
I. ZALIHE (AOP 039 do 045)	038	115.153.910	92.409.143
1. Sirovine i materijal	039	78.195.713	49.301.700
2. Proizvodnja u tijeku	040	0	0
3. Gotovi proizvodi	041	24.530.215	32.087.527
4. Trgovačka roba	042	8.062.702	10.926.901
5. Predujmovi za zalihe	043	4.365.280	93.015
6. Dugotrajna imovina namijenjena prodaji	044	0	0
7. Biološka imovina	045	0	0
II. POTRAŽIVANJA (AOP 047 do 052)	046	293.640.334	241.897.942
1. Potraživanja od poduzetnika unutar grupe	047	123.646.222	87.542.056
2. Potraživanja od društava povezanih sudjelujućim interesom	048	0	0
3. Potraživanja od kupaca	049	158.228.019	141.021.582
4. Potraživanja od zaposlenika i članova poduzetnika	050	124.813	156.304
5. Potraživanja od države i drugih institucija	051	10.056.408	10.259.058
6. Ostala potraživanja	052	1.584.872	2.918.942
III. KRATKOTRAJNA FINACIJSKA IMOVINA (AOP 054 do 062)	053	36.491.283	7.844.783
1. Ulaganja u udjele (dionice) poduzetnika unutar grupe	054	0	0
2. Ulaganja u ostale vrijednosne papire poduzetnika unutar grupe	055	0	0
3. Dani zajmovi, depoziti i slično poduzetnicima unutar grupe	056	15.976.606	7.104.864
4. Ulaganja u udjele (dionice) društava povezanih sudjelujućim interesom	057	0	0
5. Ulaganja u ostale vrijednosne papire društava povezanih sudjelujućim interesom	058	0	0
6. Dani zajmovi, depoziti i slično društvima povezanim sudjelujućim interesom	059	0	0
7. Ulaganja u vrijednosne papire	060	0	0
8. Dani zajmovi, depoziti i slično	061	18.051.246	654.794
9. Ostala financijska imovina	062	2.463.431	85.125
IV. NOVAC U BANC I BLAGAJNI	063	70.585.945	34.879.085
D) PLAĆENI TROŠKOVI BUDUĆEG RAZDOBLJA I OBRAČUNATI	064	412.834	5.212.218
E) UKUPNO AKTIVA (AOP 001+002+037+064)	065	1.010.546.889	924.727.906
F) IZVANBILANČNI ZAPISI	066	19.123.552	78.092

PASIVA			
A) KAPITAL I REZERVE (AOP 068 do 070+076+077+081+084+087)	067	655.883.514	664.464.379
I. TEMELJNI (UPISANI) KAPITAL	068	599.448.400	599.448.400
II. KAPITALNE REZERVE	069	-16.381.635	-15.434.988
III. REZERVE IZ DOBITI (AOP 071+072-073+074+075)	070	29.484.384	29.860.987
1. Zakonske rezerve	071	29.484.384	29.860.987
2. Rezerve za vlastite dionice	072	37.853.354	40.246.603
3. Vlastite dionice i udjeli (odbitna stavka)	073	-37.853.354	-40.246.603
4. Statutarne rezerve	074	0	0
5. Ostale rezerve	075	0	0
IV. REVALORIZACIJSKE REZERVE	076	13.803.140	13.803.140
V. REZERVE FER VRIJEDNOSTI (AOP 078 do 080)	077	-629.713	-992.346
1. Fer vrijednost financijske imovine raspoložive za prodaju	078	-629.713	-992.346
2. Učinkoviti dio zaštite novčanih tokova	079	0	0
3. Učinkoviti dio zaštite neto ulaganja u inozemstvu	080	0	0
VI. ZADRŽANA DOBIT ILI PRENESENI GUBITAK (AOP 082-083)	081	21.244.808	23.349.169
1. Zadržana dobit	082	21.244.808	23.349.169
2. Preneseni gubitak	083	0	0
VII. DOBIT ILI GUBITAK POSLOVNE GODINE (AOP 085-086)	084	8.914.130	14.430.017
1. Dobit poslovne godine	085	8.914.130	14.430.017
2. Gubitak poslovne godine	086	0	0
VIII. MANJINSKI (NEKONTROLIRAJUĆI) INTERES	087	0	0
B) REZERVIRANJA (AOP 089 do 094)	088	9.898.064	13.371.786
1. Rezerviranja za mirovine, otpremnine i slične obveze	089	9.898.064	13.371.786
2. Rezerviranja za porezne obveze	090	0	0
3. Rezerviranja za započete sudske sporove	091	0	0
4. Rezerviranja za troškove obnavljanja prirodnih bogatstava	092	0	0
5. Rezerviranja za troškove u jamstvenim rokovima	093	0	0
6. Druga rezerviranja	094	0	0
C) DUGOROČNE OBVEZE (AOP 096 do 106)	095	139.339.490	42.618.764
1. Obveze prema poduzetnicima unutar grupe	096	0	0
2. Obveze za zajmove, depozite i slično poduzetnika unutar grupe	097	0	0
3. Obveze prema društvima povezanim sudjelujućim interesom	098	0	0
4. Obveze za zajmove, depozite i slično društava povezanih sudjelujućim interesom	099	0	0
5. Obveze za zajmove, depozite i slično	100	1.250.000	1.250.000
6. Obveze prema bankama i drugim financijskim institucijama	101	134.229.053	37.804.331
7. Obveze za predujmove	102	115.597	0
8. Obveze prema dobavljačima	103	0	0
9. Obveze po vrijednosnim papirima	104	0	0
10. Ostale dugoročne obveze	105	684.119	503.712
11. Odgođena porezna obveza	106	3.060.721	3.060.721
D) KRATKOROČNE OBVEZE (AOP 108 do 121)	107	203.493.967	202.223.991
1. Obveze prema poduzetnicima unutar grupe	108	16.722.754	16.952.782
2. Obveze za zajmove, depozite i slično poduzetnika unutar grupe	109	0	0
3. Obveze prema društvima povezanim sudjelujućim interesom	110	0	0
4. Obveze za zajmove, depozite i slično društava povezanih sudjelujućim interesom	111	0	0
5. Obveze za zajmove, depozite i slično	112	284.988	490.394
6. Obveze prema bankama i drugim financijskim institucijama	113	89.778.934	80.080.473
7. Obveze za predujmove	114	303.296	37.697
8. Obveze prema dobavljačima	115	75.695.468	67.492.180
9. Obveze po vrijednosnim papirima	116	0	0
10. Obveze prema zaposlenicima	117	9.145.402	17.502.088
11. Obveze za poreze, doprinose i slična davanja	118	6.376.733	16.519.027
12. Obveze s osnove udjela u rezultatu	119	789.986	727.352
13. Obveze po osnovi dugotrajne imovine namijenjene prodaji	120	0	0
14. Ostale kratkoročne obveze	121	4.396.406	2.421.998
E) ODGOĐENO PLAĆANJE TROŠKOVA I PRIHOD BUDUĆEGA RAZDOBLJA	122	1.931.854	2.048.986
F) UKUPNO – PASIVA (AOP 067+088+095+107+122)	123	1.010.546.889	924.727.906
G) IZVANBILANČNI ZAPISI	124	19.123.552	78.092

RAČUN DOBITI I GUBITKA
u razdoblju 01.01.2020 do 31.12.2020

u kunama

Obveznik: KRAŠ d.d.			
Naziv pozicije	AOP oznaka	Isto razdoblje prethodne godine	Tekuće razdoblje
1	2	3	4
I. POSLOVNI PRIHODI (AOP 126 do 130)	125	885.456.885	878.158.374
1. Prihodi od prodaje s poduzetnicima unutar grupe	126	254.548.635	201.311.175
2. Prihodi od prodaje (izvan grupe)	127	620.860.033	622.443.166
3. Prihodi na temelju upotrebe vlastitih proizvoda, robe i usluga	128	0	0
4. Ostali poslovni prihodi s poduzetnicima unutar grupe	129	3.672.530	3.234.821
5. Ostali poslovni prihodi (izvan grupe)	130	6.375.687	51.169.212
II. POSLOVNI RASHODI (AOP 132+133+137+141+142+143+146+153)	131	875.370.364	859.986.729
1. Promjene vrijednosti zaliha proizvodnje u tijeku i gotovih proizvoda	132	-1.037.169	-6.084.041
2. Materijalni troškovi (AOP 134 do 136)	133	559.993.878	562.078.812
a) Troškovi sirovina i materijala	134	306.261.627	315.013.241
b) Troškovi prodane robe	135	168.041.642	167.047.686
c) Ostali vanjski troškovi	136	85.690.609	80.017.885
3. Troškovi osoblja (AOP 138 do 140)	137	218.027.471	177.944.716
a) Neto plaće i nadnice	138	131.983.987	111.388.767
b) Troškovi poreza i doprinosa iz plaća	139	56.969.931	42.849.614
c) Doprinosi na plaće	140	29.073.553	23.706.335
4. Amortizacija	141	30.208.122	32.151.133
5. Ostali troškovi	142	37.262.964	67.404.598
6. Vrijednosna usklađenja (AOP 144+145)	143	28.500.945	15.084.825
a) dugotrajne imovine osim financijske imovine	144	0	0
b) kratkotrajne imovine osim financijske imovine	145	28.500.945	15.084.825
7. Rezerviranja (AOP 147 do 152)	146	0	3.704.185
a) Rezerviranja za mirovine, otpremnine i slične obveze	147	0	3.704.185
b) Rezerviranja za porezne obveze	148	0	0
c) Rezerviranja za započete sudske sporove	149	0	0
d) Rezerviranja za troškove obnavljanja prirodnih bogatstava	150	0	0
e) Rezerviranja za troškove u jamstvenim rokovima	151	0	0
f) Druga rezerviranja	152	0	0
8. Ostali poslovni rashodi	153	2.414.153	7.702.501
III. FINANCIJSKI PRIHODI (AOP 155 do 164)	154	11.304.824	10.881.002
1. Prihodi od ulaganja u udjele (dionice) poduzetnika unutar grupe	155	2.138.121	697.900
2. Prihodi od ulaganja u udjele (dionice) društava povezanih sudjelujućim interesima	156	0	0
3. Prihodi od ostalih dugotrajnih financijskih ulaganja i zajmova poduzetnicima unutar grupe	157	0	0
4. Ostali prihodi s osnove kamata iz odnosa s poduzetnicima unutar grupe	158	148.672	305.094
5. Tečajne razlike i ostali financijski prihodi iz odnosa s poduzetnicima unutar grupe	159	1.334.783	3.944.296
6. Prihodi od ostalih dugotrajnih financijskih ulaganja i zajmova	160	5.352	0
7. Ostali prihodi s osnove kamata	161	1.943.397	72.864
8. Tečajne razlike i ostali financijski prihodi	162	5.643.369	5.860.848
9. Nerealizirani dobiti (prihodi) od financijske imovine	163	0	0
10. Ostali financijski prihodi	164	91.130	0
IV. FINANCIJSKI RASHODI (AOP 166 do 172)	165	9.787.102	13.757.543
1. Rashodi s osnove kamata i slični rashodi s poduzetnicima unutar grupe	166	0	0
2. Tečajne razlike i drugi rashodi s poduzetnicima unutar grupe	167	1.000.815	0
3. Rashodi s osnove kamata i slični rashodi	168	3.655.595	1.359.442
4. Tečajne razlike i drugi rashodi	169	5.118.105	11.756.355
5. Nerealizirani gubici (rashodi) od financijske imovine	170	0	641.746
6. Vrijednosna usklađenja financijske imovine (neto)	171	0	0
7. Ostali financijski rashodi	172	12.587	0
V. UDIO U DOBITI OD DRUŠTAVA POVEZANIH SUDJELUJUĆIM INTERESOM	173	0	0

VI. UDIO U DOBITI OD ZAJEDNIČKIH POTHVATA	174	0	0
VII. UDIO U GUBITKU OD DRUŠTAVA POVEZANIH SUDJELUJUĆIM INTERESOM	175	0	0
VIII. UDIO U GUBITKU OD ZAJEDNIČKIH POTHVATA	176	0	0
IX. UKUPNI PRIHODI (AOP 125+154+173 + 174)	177	896.761.709	889.039.376
X. UKUPNI RASHODI (AOP 131+165+175 + 176)	178	885.157.466	873.744.272
XI. DOBIT ILI GUBITAK PRIJE OPOREZIVANJA (AOP 177-178)	179	11.604.243	15.295.104
1. Dobit prije oporezivanja (AOP 177-178)	180	11.604.243	15.295.104
2. Gubitak prije oporezivanja (AOP 178-177)	181	0	0
XII. POREZ NA DOBIT	182	2.690.113	865.087
XIII. DOBIT ILI GUBITAK RAZDOBLJA (AOP 179-182)	183	8.914.130	14.430.017
1. Dobit razdoblja (AOP 179-182)	184	8.914.130	14.430.017
2. Gubitak razdoblja (AOP 182-179)	185	0	0
PREKINUTO POSLOVANJE (popunjavanje poduzetnik obveznika MSFI-a samo ako ima prekinuto poslovanje)			
XIV. DOBIT ILI GUBITAK PREKINUTOG POSLOVANJA PRIJE OPOREZIVANJA (AOP 187-188)	186	0	0
1. Dobit prekinutog poslovanja prije oporezivanja	187	0	0
2. Gubitak prekinutog poslovanja prije oporezivanja	188	0	0
XV. POREZ NA DOBIT PREKINUTOG POSLOVANJA	189	0	0
1. Dobit prekinutog poslovanja za razdoblje (AOP 186-189)	190	0	0
2. Gubitak prekinutog poslovanja za razdoblje (AOP 189-186)	191	0	0
UKUPNO POSLOVANJE (popunjavanje samo poduzetnik obveznik MSFI-a koji ima prekinuto poslovanje)			
XVI. DOBIT ILI GUBITAK PRIJE OPOREZIVANJA (AOP 179+186)	192	0	0
1. Dobit prije oporezivanja (AOP 192)	193	0	0
2. Gubitak prije oporezivanja (AOP 192)	194	0	0
XVII. POREZ NA DOBIT (AOP 182+189)	195	0	0
XVIII. DOBIT ILI GUBITAK RAZDOBLJA (AOP 192-195)	196	0	0
1. Dobit razdoblja (AOP 192-195)	197	0	0
2. Gubitak razdoblja (AOP 195-192)	198	0	0
DODATAK RDG-u (popunjavanje poduzetnik koji sastavlja konsolidirani godišnji financijski izvještaj)			
XIX. DOBIT ILI GUBITAK RAZDOBLJA (AOP 200+201)	199	0	0
1. Pripisana imateljima kapitala matice	200	0	0
2. Pripisana manjinskom (nekontrolirajućem) interesu	201	0	0
IZVJEŠTAJ O OSTALOJ SVEOBUHVAATNOJ DOBITI (popunjavanje poduzetnik obveznik primjene MSFI-a)			
I. DOBIT ILI GUBITAK RAZDOBLJA	202	8.914.128	14.430.017
II. OSTALA SVEOBUHVAATNA DOBIT/GUBITAK PRIJE POREZA (AOP 204 do 211)	203	15.616.717	-362.633
1. Tečajne razlike iz preračuna inozemnog poslovanja	204	0	0
2. Promjene revalorizacijskih rezervi dugotrajne materijalne i nematerijalne imovine	205	16.833.098	0
3. Dobit ili gubitak s osnove naknadnog vrednovanja financijske imovine raspoložive za prodaju	206	-1.216.381	-362.633
4. Dobit ili gubitak s osnove učinkovite zaštite novčanih tokova	207	0	0
5. Dobit ili gubitak s osnove učinkovite zaštite neto ulaganja u inozemstvu	208	0	0
6. Udio u ostaloj sveobuhvatnoj dobiti/gubitku društava povezanih sudjelujućim interesom	209	0	0
7. Aktuarski dobici/gubici po planovima definiranih primanja	210	0	0
8. Ostale nevlasničke promjene kapitala	211	0	0
III. POREZ NA OSTALU SVEOBUHVAATNU DOBIT RAZDOBLJA	212	3.031.120	0
IV. NETO OSTALA SVEOBUHVAATNA DOBIT ILI GUBITAK (AOP 203-212)	213	12.585.597	-362.633
V. SVEOBUHVAATNA DOBIT ILI GUBITAK RAZDOBLJA (AOP 202+213)	214	21.499.725	14.067.384
DODATAK Izvještaju o ostaloj sveobuhvatnoj dobiti (popunjavanje poduzetnik koji sastavlja konsolidirani izvještaj)			
VI. SVEOBUHVAATNA DOBIT ILI GUBITAK RAZDOBLJA (AOP 216+217)	215	0	0
1. Pripisana imateljima kapitala matice	216	0	0
2. Pripisana manjinskom (nekontrolirajućem) interesu	217	0	0

IZVJEŠTAJ O NOVČANOM TIJEKU - Indirektna metoda
u razdoblju 01.01.2020. do 31.12.2020.

u kunama

Obveznik: KRAŠ d.d.			
Naziv pozicije	AOP oznaka	Isto razdoblje prethodne godine	Tekuće razdoblje
1	2	3	4
Novčani tokovi od poslovnih aktivnosti			
1. Dobit prije oporezivanja	001	11.604.241	15.295.104
2. Usklađenja (AOP 003 do 010):	002	29.749.780	30.655.754
a) Amortizacija	003	30.208.122	32.151.133
b) Dobici i gubici od prodaje i vrijednosna usklađenja dugotrajne materijalne i nematerijalne imovine	004	0	0
c) Dobici i gubici od prodaje i nerealizirani dobiti i gubici i vrijednosno usklađenje financijske imovine	005	-629.713	-465.856
d) Prihodi od kamata i dividendi	006	-4.235.543	-1.075.857
e) Rashodi od kamata	007	3.655.595	1.359.442
f) Rezerviranja	008	409.287	3.473.723
g) Tečajne razlike (nerealizirane)	009	0	0
h) Ostala usklađenja za nenovčane transakcije i nerealizirane dobitke i gubitke	010	342.032	-4.786.831
I. Povećanje ili smanjenje novčanih tokova prije promjena u radnom kapitalu (AOP 001+002)	011	41.354.021	45.950.858
3. Promjene u radnom kapitalu (AOP 013 do 016)	012	-35.811.912	80.988.613
a) Povećanje ili smanjenje kratkoročnih obveza	013	-17.037.615	5.183.474
b) Povećanje ili smanjenje kratkotrajnih potraživanja	014	2.420.147	54.120.956
c) Povećanje ili smanjenje zaliha	015	-21.478.911	22.744.766
d) Ostala povećanja ili smanjenja radnog kapitala	016	284.467	-1.060.583
II. Novac iz poslovanja (AOP 011+012)	017	5.542.109	126.939.471
4. Novčani izdaci za kamate	018	-3.655.595	-1.359.442
5. Plaćeni porez na dobit	019	-9.371.673	0
A) NETO NOVČANI TOKOVI OD POSLOVNIH AKTIVNOSTI (AOP 017 do 019)	020	-7.485.159	125.580.029
Novčani tokovi od investicijskih aktivnosti			
1. Novčani primici od prodaje dugotrajne materijalne i nematerijalne imovine	021	3.283.443	11.399.253
2. Novčani primici od prodaje financijskih instrumenata	022	0	0
3. Novčani primici od kamata	023	2.092.070	377.958
4. Novčani primici od dividendi	024	2.143.473	697.900
5. Novčani primici s osnove povrata danih zajmova i štednih uloga	025	103.380.537	26.747.653
6. Ostali novčani primici od investicijskih aktivnosti	026	13.160.225	0
III. Ukupno novčani primici od investicijskih aktivnosti (AOP 021 do 026)	027	124.059.748	39.222.764
1. Novčani izdaci za kupnju dugotrajne materijalne i nematerijalne imovine	028	-73.034.941	-71.705.195
2. Novčani izdaci za stjecanje financijskih instrumenata	029	0	0
3. Novčani izdaci s osnove danih zajmova i štednih uloga za razdoblje	030	-27.025.627	0
4. Stjecanje ovisnog društva, umanjeno za stečeni novac	031	0	0
5. Ostali novčani izdaci od investicijskih aktivnosti	032	-3.029.957	-18.385.545
IV. Ukupno novčani izdaci od investicijskih aktivnosti (AOP 028 do 032)	033	-103.090.525	-90.090.740
B) NETO NOVČANI TOKOVI OD INVESTICIJSKIH AKTIVNOSTI (AOP 027+033)	034	20.969.223	-50.867.976
Novčani tokovi od financijskih aktivnosti			
1. Novčani primici od povećanja temeljnog (upisanog) kapitala	035	0	0
2. Novčani primici od izdavanja vlasničkih i dužničkih financijskih instrumenata	036	0	0
3. Novčani primici od glavnice kredita, pozajmica i drugih posudbi	037	223.487.729	68.125.654
4. Ostali novčani primici od financijskih aktivnosti	038	6.325.473	0
V. Ukupno novčani primici od financijskih aktivnosti (AOP 035 do 038)	039	229.813.202	68.125.654
1. Novčani izdaci za otplatu glavnice kredita, pozajmica i drugih posudbi i dužničkih financijskih instrumenata	040	-256.089.612	-177.074.330
2. Novčani izdaci za isplatu dividendi	041	-14.208.420	-23.635
3. Novčani izdaci za financijski najam	042	0	0
4. Novčani izdaci za otkup vlastitih dionica i smanjenje temeljnog (upisanog) kapitala	043	-1.334.941	-1.446.602
5. Ostali novčani izdaci od financijskih aktivnosti	044	0	0
VI. Ukupno novčani izdaci od financijskih aktivnosti (AOP 040 do 044)	045	-271.632.973	-178.544.567
C) NETO NOVČANI TOKOVI OD FINANCIJSKIH AKTIVNOSTI (AOP 039+045)	046	-41.819.771	-110.418.913
1. Nerealizirane tečajne razlike po novcu i novčanim ekvivalentima	047	0	0
D) NETO POVEĆANJE ILI SMANJENJE NOVČANIH TOKOVA (AOP 020+034+046+047)	048	-28.335.707	-35.706.860
E) NOVAC I NOVČANI EKVIVALENTI NA POČETKU RAZDOBLJA	049	98.921.652	70.585.945
F) NOVAC I NOVČANI EKVIVALENTI NA KRAJU RAZDOBLJA (AOP 048+049)	050	70.585.945	34.879.085

IZVJEŠTAJ O PROMJENAMA KAPITALA
za razdoblje od **1.1.2020** do **31.12.2020**

u kunama

Opis počinje	ACP oznaka	Raspodjeljivo imateljima kapitala matice														Manjinski (posebno-ovjereni) interesi	Ukupno kapital i rezerve
		Temeljni (upisan) kapital	Kapitalne rezerve	Zakonske rezerve	Rezerve za vlastita dionice	Vlastite dionice i udjeli (odbitna stavka)	Statutarne rezerve	Ostale rezerve	Revalorizacijska rezerva	Fin. vrijednost finansijska imovine raspoložive za prodaju	Učinkoviti dio zaštite novčanih tokova	Učinkoviti dio zaštite neto ulaganja i inozemstvo	Zadržani dobiti i preneseni gubici	Dobit i gubitak poslovne godine	Ukupno raspodjeljivo imateljima kapitala matice		
1	2	3	4	5	6	7	8	9	10	11	12	13	14	15	16 (3 do 9 + 10 do 15)	17	18 (16+17)
Prethodno razdoblje																	
1. Stanje na dan početka prethodne poslovne godine	01	599.448.400	-15.509.912	27.472.430	39.347.584	39.347.584	0	0	611.512	586.667	0	0	7.771.444	-40.239.286	660.619.817	0	660.619.817
2. Promjene računovodstvenih politika	02	0	0	0	0	0	0	0	0	0	0	0	-25.138	0	-25.138	0	-25.138
3. Ispravak pogrešaka	03	0	0	0	0	0	0	0	-611.512	0	0	0	-12.014.629	0	-12.626.141	0	-12.626.141
4. Stanje na dan početka prethodne poslovne godine (prepravljeno) (ACP 01 do 03)	04	599.448.400	-15.509.912	27.472.430	39.347.584	39.347.584	0	0	0	586.667	0	0	-4.268.324	-40.239.286	647.968.537	0	647.968.537
5. Dobit/gubitak razdoblja	05	0	0	0	0	0	0	0	0	0	0	0	7.532.059	7.532.059	0	0	7.532.059
6. Tečajne razlike iz preračuna inozemnog poslovanja	06	0	0	0	0	0	0	0	0	0	0	0	0	0	0	0	0
7. Promjene revalorizacijskih rezervi dugotrajne materijalne i nematerijalne imovine	07	0	0	0	0	0	0	0	13.803.140	0	0	0	0	0	13.803.140	0	13.803.140
8. Dobitak ili gubitak s osnove naknadnog vrednovanja francojske imovine raspoložive za prodaju	08	0	0	0	0	0	0	0	0	-642.915	0	0	0	0	-642.915	0	-642.915
9. Dobitak ili gubitak s osnove učinkovite zaštite novčanog toka	09	0	0	0	0	0	0	0	0	0	0	0	0	0	0	0	0
10. Dobitak ili gubitak s osnove učinkovite zaštite neto ulaganja u inozemstvu	10	0	0	0	0	0	0	0	0	0	0	0	0	0	0	0	0
11. Udio u ostaloj sveobuhvatnoj dobiti/gubitku društava povezanih sudjelujućim interesom	11	0	0	0	0	0	0	0	0	0	0	0	0	0	0	0	0
12. Aktuarski dobicigubici po planovima definiranih primanja	12	0	0	0	0	0	0	0	0	0	0	0	0	0	0	0	0
13. Ostale nevlasnike promjene kapitala	13	0	0	0	0	0	0	0	0	0	0	0	0	0	0	0	0
14. Porez na transakcije priznate direktno u kapitalu	14	0	0	0	0	0	0	0	0	0	0	0	0	0	0	0	0
15. Povećanje/manjavanje temeljnog (upisanog) kapitala (osim reinvestiranjem dobiti i u postupku predstajanje nagodbe)	15	0	-136.205	0	0	0	0	0	0	0	0	0	0	0	-136.205	0	-136.205
16. Povećanje temeljnog (upisanog) kapitala reinvestiranjem dobiti	16	0	0	0	0	0	0	0	0	0	0	0	0	0	0	0	0
17. Povećanje temeljnog (upisanog) kapitala u postupku predstajanje nagodbe	17	0	0	0	0	0	0	0	0	0	0	0	0	0	0	0	0
18. Otkup vlastitih dionica/udjela	18	0	-735.518	0	-1.494.230	-1.494.230	0	0	0	0	0	0	1.494.230	0	758.712	0	758.712
19. Isplata udjela u dobiti/dividende	19	0	0	0	0	0	0	0	-14.208.420	0	0	0	-14.208.420	0	-14.208.420	0	-14.208.420
20. Ostale raspodjele vlasnicima	20	0	0	0	0	0	0	0	0	0	0	0	0	0	0	0	0
21. Prijenos u pozicije rezervi po godišnjem rasporedu	21	0	0	2.011.964	0	0	0	0	0	0	0	0	36.227.322	-40.239.286	0	0	0
22. Povećanje rezervi u postupku predstajanje nagodbe	22	0	0	0	0	0	0	0	0	0	0	0	0	0	0	0	0
23. Stanje na zadnji dan izvještajnog razdoblja prethodne poslovne godine (04 do 22)	23	599.448.400	-16.381.635	29.484.384	37.853.354	37.853.354	0	0	13.803.140	-56.248	0	0	21.244.808	7.532.059	655.074.908	0	655.074.908
DODATAK IZVJEŠTAJU O PROMJENAMA KAPITALA (popunjava poduzetnik obveznik primjene MSFI-a)																	
I. OSTALA SVEOBUHVAATNA DOBIT PRETHODNOG RAZDOBLJA, UMANJENO ZA POREZE (ACP 05 do 14)																	
24	0	0	0	0	0	0	0	0	13.803.140	-642.915	0	0	0	0	13.160.225	0	13.160.225
II. SVEOBUHVAATNA DOBIT ILI GUBITAK PRETHODNOG RAZDOBLJA (ACP 05-24)																	
25	0	0	0	0	0	0	0	0	13.803.140	-642.915	0	0	0	7.532.059	20.692.284	0	20.692.284
III. TRANSAKCIJE S VLASNICIMA PRETHODNOG RAZDOBLJA PRIZNATE DIREKTNO U KAPITALU (ACP 15 do 22)																	
26	0	0	-871.720	2.011.964	-1.494.230	-1.494.230	0	0	0	0	0	0	25.513.132	-40.239.286	-13.585.913	0	-13.585.913
Tekuće razdoblje																	
1. Stanje na dan početka tekuće poslovne godine	27	599.448.400	-16.381.635	29.484.384	37.853.354	37.853.354	0	0	13.803.140	-56.248	0	0	21.244.808	7.532.059	655.074.908	0	655.074.908
2. Promjene računovodstvenih politika	28	0	0	0	0	0	0	0	0	0	0	0	0	0	0	0	0
3. Ispravak pogrešaka	29	0	0	0	0	0	0	0	0	-573.485	0	0	1.387.071	808.606	808.606	0	808.606
4. Stanje na dan početka tekuće poslovne godine (prepravljeno) (ACP 27 do 29)	30	599.448.400	-16.381.635	29.484.384	37.853.354	37.853.354	0	0	13.803.140	-629.713	0	0	21.244.808	8.914.130	655.883.514	0	655.883.514
5. Dobit/gubitak razdoblja	31	0	0	0	0	0	0	0	0	0	0	0	14.430.017	14.430.017	0	0	14.430.017
6. Tečajne razlike iz preračuna inozemnog poslovanja	32	0	0	0	0	0	0	0	0	0	0	0	0	0	0	0	0
7. Promjene revalorizacijskih rezervi dugotrajne materijalne i nematerijalne imovine	33	0	0	0	0	0	0	0	0	0	0	0	0	0	0	0	0
8. Dobitak ili gubitak s osnove naknadnog vrednovanja francojske imovine raspoložive za prodaju	34	0	0	0	0	0	0	0	0	-362.633	0	0	0	0	-362.633	0	-362.633
9. Dobitak ili gubitak s osnove učinkovite zaštite novčanog toka	35	0	0	0	0	0	0	0	0	0	0	0	0	0	0	0	0
10. Dobitak ili gubitak s osnove učinkovite zaštite neto ulaganja u inozemstvu	36	0	0	0	0	0	0	0	0	0	0	0	0	0	0	0	0
11. Udio u ostaloj sveobuhvatnoj dobiti/gubitku društava povezanih sudjelujućim interesom	37	0	0	0	0	0	0	0	0	0	0	0	0	0	0	0	0
12. Aktuarski dobicigubici po planovima definiranih primanja	38	0	0	0	0	0	0	0	0	0	0	0	0	0	0	0	0
13. Ostale nevlasnike promjene kapitala	39	0	0	0	0	0	0	0	0	0	0	0	0	0	0	0	0
14. Porez na transakcije priznate direktno u kapitalu	40	0	0	0	0	0	0	0	0	0	0	0	0	0	0	0	0
15. Povećanje/manjavanje temeljnog (upisanog) kapitala (osim reinvestiranjem dobiti i u postupku predstajanje nagodbe)	41	0	0	0	0	0	0	0	0	0	0	0	0	0	0	0	0
16. Povećanje temeljnog (upisanog) kapitala reinvestiranjem dobiti	42	0	0	0	0	0	0	0	0	0	0	0	0	0	0	0	0
17. Povećanje temeljnog (upisanog) kapitala u postupku predstajanje nagodbe	43	0	0	0	0	0	0	0	0	0	0	0	0	0	0	0	0
18. Otkup vlastitih dionica/udjela	44	0	946.647	0	2.393.249	2.393.249	0	0	0	0	0	0	-2.393.249	0	-1.446.602	0	-1.446.602
19. Isplata udjela u dobiti/dividende	45	0	0	0	0	0	0	0	0	0	0	0	0	0	-23.636	0	-23.636
20. Ostale raspodjele vlasnicima	46	0	0	0	0	0	0	0	0	0	0	0	0	0	0	0	0
21. Prijenos u pozicije rezervi po godišnjem rasporedu	47	0	0	376.603	0	0	0	0	0	0	0	0	-8.517.527	-8.914.130	0	0	0
22. Povećanje rezervi u postupku predstajanje nagodbe	48	0	0	0	0	0	0	0	0	0	0	0	0	0	0	0	0
23. Stanje na zadnji dan izvještajnog razdoblja tekuće poslovne godine (ACP 30 do 48)	49	599.448.400	-15.434.988	29.860.987	40.246.603	40.246.603	0	0	13.803.140	-892.346	0	0	23.340.169	14.430.017	664.464.379	0	664.464.379
DODATAK IZVJEŠTAJU O PROMJENAMA KAPITALA (popunjava poduzetnik obveznik primjene MSFI-a)																	
I. OSTALA SVEOBUHVAATNA DOBIT TEKUĆEG RAZDOBLJA, UMANJENO ZA POREZE (ACP 32 do 40)																	
50	0	0	0	0	0	0	0	0	0	-362.633	0	0	0	0	-362.633	0	-362.633
II. SVEOBUHVAATNA DOBIT ILI GUBITAK TEKUĆEG RAZDOBLJA (ACP 31 + 50)																	
51	0	0	0	0	0	0	0	0	0	-362.633	0	0	0	14.430.017	14.067.384	0	14.067.384
III. TRANSAKCIJE S VLASNICIMA TEKUĆEG RAZDOBLJA PRIZNATE DIREKTNO U KAPITALU (ACP 41 do 49)																	
52	0	0	946.647	376.603	2.393.249	2.393.249	0	0	0	0	0	0	2.104.361	-8.914.130	-5.486.519	0	-5.486.519

BILJEŠKE UZ FINACIJSKE IZVJEŠTAJE - GFI

Naziv izdavatelja: Kraš d.d. Zagreb

OIB: 94989605030

Izveštajno razdoblje: 2020. godina

Detaljne bilješke nalaze se u okviru Revizijskog izvješća priloženog u PDF formatu te je dostupno na internetskim stranicama Kraša d.d. i HANFE.

KRAŠ d.d., Zagreb

**Odvojeno godišnje izvješće za godinu koja je završila 31. prosinca
2020. godine**

Sadržaj	Stranica
Izvešće posloводства	1
Izjava o primjeni kodeksa korporativnog upravljanja	32
Odgovornost Uprave za odvojene godišnje financijske izvještaje	34
Izvešće neovisnog revizora	
Nekonsolidirani izvještaj o sveobuhvatnoj dobiti	40
Nekonsolidirani izvještaj o financijskom položaju	41
Nekonsolidirani izvještaj o promjenama vlasničke glavnice	42
Nekonsolidirani izvještaj o novčanim tokovima	43
Bilješke uz odvojene financijske izvještaje	44



Prehrambena industrija d.d.

IZVJEŠĆE POSLOVODSTVA

O STANJU I POSLOVANJU KRAŠ-a d.d.

u 2020. godini

Zagreb, travanj 2021.

Sadržaj	Stranica
Kraš, okus koji spaja generacije	2
Ustrojstvo i upravljačka struktura	3
Rezultati poslovanja	4
Prodaja	5
Proizvodnja	7
Istraživanje i razvoj	8
Sustav upravljanja kvalitetom i sigurnosti hrane	9
Zaštita okoliša	12
Odgovorno ponašanje u lancu opskrbe	16
Ljudska prava, prava radnika i struktura zaposlenih	17
Zaštita na radu	20
Edukacija i razvoj zaposlenih	21
Zadovoljstvo radnika	22
Suradnja s društvenom zajednicom i utjecaj na društvo	22
Poslovno ponašanje, korporativno upravljanje i borba protiv korupcije	24
- Kodeks poslovnog ponašanja u Krašu	24
- Program usklađenosti poslovanja s propisima o zaštiti tržišnog natjecanja	25
- Kodeks korporativnog upravljanja	25
Struktura dioničara Kraša d.d. Zagreb, promet dionicama, dividende i vlastite dionice na dan 31.12.2020.	26
Financijski instrumenti i upravljanje rizicima	28
Predviđanja i planovi	30
Izjava o pridržavanju Kodeksa korporativnog upravljanja	31

MISIJA

Uživajući višegodišnje povjerenje zajednice, tradicijom, kvalitetom i znanjem naših radnika stvaramo nezaboravne slatke trenutke zadovoljstva.

VIZIJA

Nastavljajući naše nasljeđe Kraš vidimo kao snažnu konditorsku kompaniju koja je svojom bogatom ponudom uvijek korak ispred drugih, spremna zadržati konkurentsku prednost u regiji i osvojiti nova tržišta i na taj način ostvarivati zajedničke ciljeve svojih radnika, lojalnih i zadovoljnih potrošača, dioničara, poslovnih partnera, kao i šire zajednice.

KRAŠ, OKUS KOJI SPAJA GENERACIJE

Gradeći svoju priču 110 godina na temeljima predanog rada, usmjerenosti na proizvodnju kvalitetnih originalnih proizvoda i razvoju novih projekata, kvaliteti i znanju Kraš je izrastao u jednu od najvećih konditorskih industrija na području jugoistočne Europe. S matičnom proizvodnjom smještenom u Zagrebu na Ravnicama Kraš je jedna od rijetkih prehrambenih industrija koja proizvodi sve tri grupe konditorskih proizvoda i to kakao proizvode, kekse i vafle te bombonske proizvode.

Godina 2020. biti će zapamćena kao jedna od najizazovnijih godina u modernom svijetu. Dosad neviđena pandemija COVID-19 bitno je utjecala na dosadašnji način života, promijenila je mnoge već ustaljene načine poslovanja. Pored pandemije, 2020. godinu obilježili su zagrebački potres iz ožujka i petrinjski iz prosinca, najjači na ovim područjima u posljednjih sto godina. Bilo izravno ili neizravno pogođeni neprilikama te promjenama, zahvaljujući pravovremenoj reakciji Kraš d.d. spremno je odgovorio na sve ove izazove, brinući o zdravlju zaposlenika te kvaliteti proizvoda, prilagođavajući se novim uvjetima na tržištu i potrebama potrošača, nastavljajući s planiranim investicijama.

Godišnja proizvodnja Kraša iznosi više od 19.000 tona, a glavna smjernica strateškog plana prodaje definirana je ostvarivanjem istog omjera plasmana proizvoda na domaća i strana tržišta. Tako je u 2020. godini Kraš oko 61% svoje proizvodnje plasirao na domaće tržište, a ostatak na tržišta regije i sva značajna svjetska tržišta s naglaskom na prekomorska tržišta Amerike, Australije, Kanade i Saudijske Arabije, a tijekom protekle godine započela je suradnja s kupcem iz Katara

Kako bi zadržao svoju poziciju lidera, Kraš sustavno provodi i značajne investicijske cikluse, što se nastavilo kroz prethodnu i ovu godinu. Najznačajnije investicije tijekom 2020. godine odnose se na novu modernu liniju u Tvornici kakao proizvoda koja će omogućiti još bolju kvalitetu proizvoda Životinjsko carstvo te razvoj novih proizvoda. U 2020. godini Kraš d.d. lansirao je nekoliko novih proizvoda među kojima se posebno ističu čokoladice Milksy te novi okusi i novi dizajn Dorina čokolada s keksima.

Kraševi brandovi godinama drže vodeću poziciju u svojim proizvodnim kategorijama te se nalaze među najjačim markama u kategoriji robe široke potrošnje. Za svoj uspješan rad i kvalitetu Kraš osvaja brojna odličja i međunarodna priznanja, a Bajadera i Griotte nositelji su oznaka Izvorno hrvatsko i Hrvatska kvaliteta, što potvrđuje da su dostojni predstavnici zemlje u svijetu. Dugoročni planovi i strategije

Kraša i dalje su usmjereni istom cilju koji uključuje dodatno jačanje tržišne pozicije vodećih brandova, povećanje proizvodnje i prodaje, izvoz na nova tržišta, uz održavanje financijske stabilnosti kompanije.

USTROJSTVO I UPRAVLJAČKA STRUKTURA

Sukladno Zakonu o trgovačkim društvima i Statutu Kraš prehrambene industrije d.d. poslove Društva vodi Uprava sastavljena od tri člana, dok Nadzorni odbor od sedam članova, imenuje Upravu, nadzire njezin rad i obavlja druge poslove predviđene Zakonom i Statutom.

Članove Nadzornog odbora bira Glavna skupština Društva, osim jednog člana kojeg kao predstavnika radnika imenuje Radničko vijeće sukladno Zakonu o radu.

UPRAVA DRUŠTVA

Slavko Ledić – predsjednik Uprave od 16.05.2020.

Damir Bulić – predsjednik Uprave do 15.05.2020., član Uprave od 16.05.2020. do 31.12.2020.

Dinko Klepo – član Uprave do 30.11.2020.

Alen Varenina – član Uprave do 30.11.2020.

Milena Vušak – član Uprave od 01.12.2020.

NADZORNI ODBOR

prof. dr. sc. Zoran Parać - predsjednik Nadzornog odbora.

Zlatan Lisica – član Nadzornog odbora do 24.07.2020.

dr. sc. Marija Carić – član Nadzornog odbora do 24.07.2020.

Darko Đeneš – član Nadzornog odbora do 10.08.2020.

Ana Mikuš Beban - član Nadzornog odbora do 24.07.2020. Iznova postaje član Nadzornog odbora Odlukom Radničkog vijeća od 15.10.2020.

Vedran Tolić – član Nadzornog odbora

Nevena Pivac – član Nadzornog odbora

Ivan Dropulić - zamjenik predsjednika Nadzornog odbora od 25.07.2020.

Ante Šalinović - član Nadzornog odbora od 25.07.2020.

Aleksandar Seratlić - član Nadzornog odbora od 25.07.2020.

REZULTATI POSLOVANJA

Poslovnu 2020. godinu obilježila je pandemija COVID-19 koja je uvelike utjecala na gospodarske aktivnosti kako u Hrvatskoj, tako i u ostalim zemljama koje su važna izvozna tržišta Kraša. Efekti pandemije odrazili su se na ekonomske pokazatelje, ali i na potrošnju stanovništva. Prema procjeni s kraja veljače Državnog zavoda za statistiku, BDP u Hrvatskoj je u 2020.g. pao 8,4% u odnosu na godinu prije. Najveći pad zabilježen je u drugom kvartalu 2020. od čak 15,4% što je najveći pad još od 1995.g. od kada DZS mjeri te podatke. Osim zatvaranja pojedinih segmenata gospodarstva poput ugostiteljstva, rekreativnog sporta, igara na sreću, bitan utjecaj je imala i turistička sezona koja je ostvarena na razini 50% rekordne 2019.g. Po podacima Porezne uprave vrijednost fiskaliziranih računa u 2020.g. u odnosu na 2019. pala je za 26,7 milijardi kuna, tj. 13,6%.

Osim utjecaja globalne pandemije na poslovanje se negativno reflektirao i utjecaj potresa u ožujku u Zagrebu i prosincu u Petrinji što je utjecalo na ponašanje potrošača i reduciralo potrošnju pojedinih segmenata.

U takvim okolnostima aktivnosti Kraša u 2020. bile su fokusirane na zadržavanje i jačanje stabilne pozicije na domaćem tržištu i na tržištima regije koja su tradicionalno važna tržišta za Kraš. Proizvedeno je ukupno 19.046 tona što je 1,8% manje nego prethodne godine, a prodano je 29.876 tona što je za 1,4% manje od prethodne godine.

Aktivnosti na izvoznim tržištima bile su obilježene dodatnim naporima u poslovanju s kupcem iz Saudijske Arabije koji se nalazi u procesu predstečajne nagodbe. Tijekom godine naplaćena su ranije otpisana potraživanja u iznosu od 28,5 mil.kn., a nove isporuke se realiziraju po principu prethodnih uplata.

Direktan izvoz ostvaren je u više od 30 zemalja svijeta. Posebno dobri rezultati i rast prodaje ostvaren je na nekim izuzetno bitnim izvoznim tržištima poput Australije, Kanade i Kosova, ali i na tržištu zapadne Europe, posebice Njemačkoj, Švicarskoj, Austriji i Nizozemskoj.

Na tržištima regije napravljen je zaokret u poslovanju te je poslovanje nastavljeno po novom modelu putem distributera što donosi dublju distribuciju, veću kvalitetu izlaganja u maloprodaji i manji rizik za Kraš.

Kao i u prethodnim godinama Kraš je svoju kvalitetu na tržištu potvrđivao novim uspješnim projektima u različitim kategorijama proizvoda. Tako je nastavljen cobranding Dorina čokolada i Domaćica čajnog peciva uvođenjem nove uspješnice Dorina Domaćica tamna i Dorina Domaćica malina koje je prelivena bijelom čokoladom. Paleta zlatnih Dorina čokolada proširena je proizvodom Dorina speculaas. U kategoriji impulsa paleta proizvoda čokolada Životinjsko carstvo proširena je punjenim čokoladama Milksy mlijeko, Kraš express i keks. U kategoriji prelivenih čajnih peciva Domaćica je dobila zimski okus medenjaci. Zadnji kvartal 2020. godine obilježila je proizvodnja prigodnog božićno novogodišnjeg asortimana koje se pored novog dizajna isticao i novim čokoladama Dorina tamna naranča i Dorina jabuka s cimetom u elegantnom zlatnom etuiu.

Tijekom 2020.g. Kraš je provelo niz mjera na restrukturiranju u svrhu efikasnijeg poslovanja i veće produktivnosti pa je tako pokrenut postupak preuzimanja Mire a.d. Prijedor. Kroz javnu ponudu Kraš d.d. Zagreb povećao je svoj udio u Miri a.d. Prijedor.

S 1. srpnjem 2020.g. uspješno je završen i postupak pripajanja Kraš Trgovine d.o.o. Zagreb društvu Kraš d.d. Zagreb te taj segment nastavlja poslovanje kroz maloprodaju Kraša d.d.

Ukupni ostvareni prihodi na razini Kraša d.d. u 2020. godini iznose 889 milijuna kuna i niži su od ostvarenih prošle godine za 0,9%. Prihodi od prodaje konditorskog asortimana iznose 810,8 milijuna kuna od čega je 498,6 milijuna kuna ostvareno na domaćem tržištu što čini 61,5% dok su prihodi od

prodaje na inozemnim tržištima ostvareni u iznosu od 312,2 milijuna kuna, tj. 38,5% prihoda od prodaje konditorskog asortimana.

Ukupni rashodi ostvareni su u iznosu od 873,7 milijuna kuna što je za 1,3% niže od ostvarenja prethodne godine. Na poslovanje se negativno reflektira i uvelike utječe i poskupljenje cijena strateških sirovina. Prosječni rast iznosio je 11,6%, a najizraženiji je bio kod šećera +17,1%, kakao mase +14%, biljnih masti +12,8%, lješnjak jezgre sirove +18,2% i kakao maslaca uvoznog +4,4%.

Ostvarena je EBITDA u iznosu 65,4 milijuna kuna dok je EBITDA marža na razini 7,5%.

Nakon pokrića ukupnih rashoda poslovanja, ostvarena dobit Kraša d.d. iznosi 15,3 milijuna kuna, a nakon oporezivanja ostvarena je neto dobit od 14,4 milijuna kuna.

Osnovni podaci i pokazatelji o poslovanju Kraš d.d.

		2020.	2019.	indeks 2020. / 2019.
POSLOVNI PRIHODI	000 kn	878.158	885.457	99,2
EBITDA*	000 kn	65.408	68.796	95,1
DOBIT IZ POSLOVANJA (EBIT)	000 kn	18.172	10.087	180,2
NETO DOBIT	000 kn	14.430	8.914	161,9
UKUPNA IMOVINA	000 kn	924.728	1.010.547	91,5
KAPITAL PRIPISAN VLASNICIMA MATICE	000 kn	664.464	655.884	101,3
PROIZVODNJA - KRAŠ GRUPA	tone	19.046	19.397	98,2
PRODAJA - UKUPNO - KRAŠ GRUPA	tone	29.876	30.307	98,6
- TRŽIŠTE HRVATSKE	tone	18.200	17.956	101,4
- INOZEMNO TRŽIŠTE	tone	11.676	12.351	94,5
BROJ RADNIKA - KRAŠ MATICA (stanje 31.12.)		1.531	1.647	93,0

EBITDA* - odnosi se na normaliziranu EBITDA s uključenim vrijednosnim usklađenjima

PRODAJA

Kraš d.d. u 2020. godini ostvario je volumensku realizaciju od 29.876 tona, što obuhvaća redovan asortiman i asortiman robne marke. Realizacija uključuje asortiman tvornica Zagreb (tvornica kakao proizvoda, tvornica bombonskih proizvoda, tvornica kekse i vafla), tvornice Mira Prijedor, tvornice Karolina Osijek, te uslužnu proizvodnju (Jaffa).

Ostvarena volumenska realizacija praktički je na razini ostvarenja 2019. godine (indeks 98,6) pri čemu je realizacija na tržištu Hrvatske veća od 2019. godine za 1,4% dok je realizacija ostvarena na izvoznim tržištima niža za 5,5%. Realizacija na izvoznim tržištima generirana je na tržištima povezanih poduzeća (BiH, Slovenija, Makedonija i Srbija) na kojima je ostvaren pad prodaje u odnosu na 2019. godinu od 9,3% ili 617 tona dok je na tržištima nepovezanih poduzeća ostvarena prodaja na istoj razini kao i u prethodnoj 2019. godini.

Hrvatsko tržište

Poslovanje na tržištu Hrvatske u 2020. godini karakterizira utjecaj pandemije COVID-19, koja je značajno promijenila ponašanje potrošača u smislu dinamike posjeta trgovina i u smislu strukture kupnje (pojedine kategorije bilježe značajni pad potražnje: bomboni, impulsi, praline). Ujedno, pandemija je imala negativni utjecaj i na učinke turističke sezone, a također na potencijale koji su se očekivali osnovom nogometnog prvenstva Euro 2020.

Nadalje, pojačane su promotivne aktivnosti uz značajan rast broja kataloških objava +9%. Prodajna politika je prilagođena situaciji uzrokovanoj koronavirusom te aktivnostima konkurencije; plasman noviteta uz snažnu marketinšku podršku od kojih valja istaknuti novi range „zlatnih“ Dorina sa keksom od rujna, XXL ponude od lipnja, nove ŽC milksy impulse od rujna, nove Napolitanke 420g, Batons kakao-mlijeko, Domaćicu tamnu sa bijelom čokoladom, atraktivne prigodne ponude (Uskrs, BNG, itd.).

Nositelji količinskog rasta u odnosu na realizaciju 2019. godine bili su brendovi: Dorina s rastom od 12,6%, Petit Beurre rastom s od 17,3%, Napolitanke 15,8% i Keksi i čajna peciva s rastom od 16%.

Maloprodaja

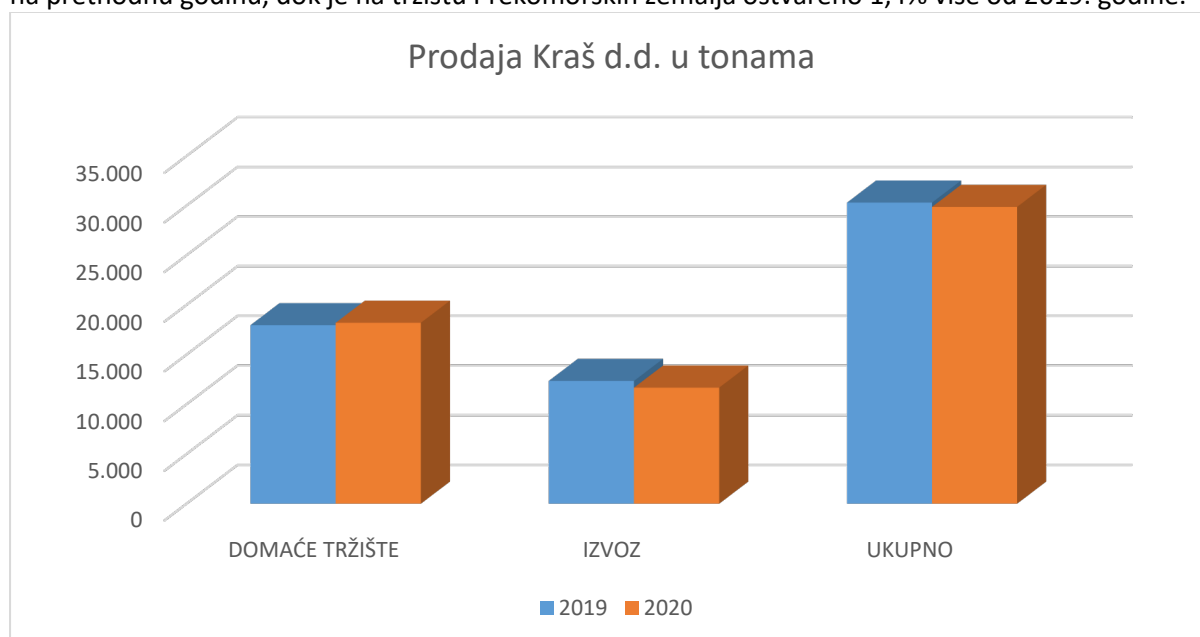
Dana 01.07.2020. godine Kraš prehrambenoj industriji d.d. pripojeno je ovisno društvo Kraš-trgovina d.o.o., Zagreb, čime se poslovanje na tržištu Hrvatske proširilo na prodaju kroz vlastite maloprodajne objekte i Choco barove. Mjere koje se provode su planiranje i istraživanje tržišta vezano za pronalaženje novih kanala prodaje kao i širenje asortimana roba. U skladu sa epidemiološkim mjerama u 2020.g. pokrenuti su novi online kanali prodaje.

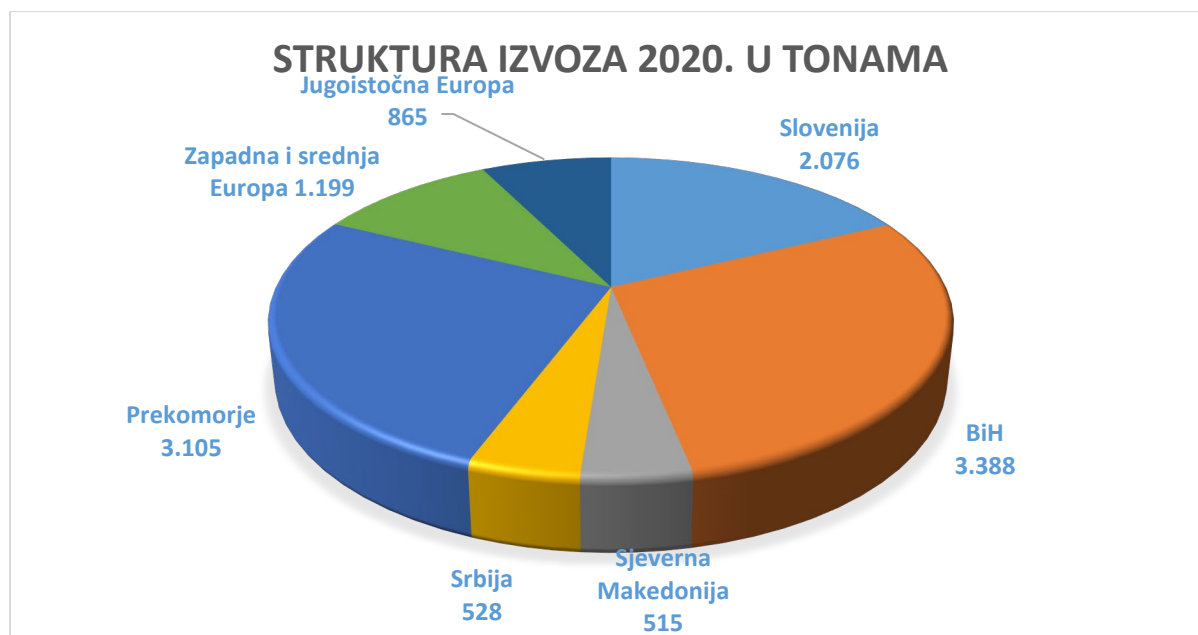
Izvozna tržišta

Realizacija Kraša na izvoznim tržištima ostvarena je u visini 11.676 tona ili 5,5% niže u odnosu na prethodnu godinu. Pad generiraju tržišta povezanih poduzeća (Slovenija, BiH, Srbija i Sjeverna Makedonija) gdje je realizirano količinski 9,3% manje u odnosu na 2019. godinu. Tržišta nepovezanih poduzeća ostvarila su istu realizaciju kao i prethodne godine (indeks 99,9).

Sa kupcem iz Saudijske Arabije koji se nalazi u predstečajnoj nagodbi nastavlja se poslovanje i isporuke nove robe ovise o novim uplatama.

Na tržištu zapadne i srednje Europe ostvarena je realizacija od 1.199 tona što je 14,2% više u odnosu na prethodnu godinu, dok je na tržištu Prekomorskih zemalja ostvareno 1,4% više od 2019. godine.





PROIZVODNJA

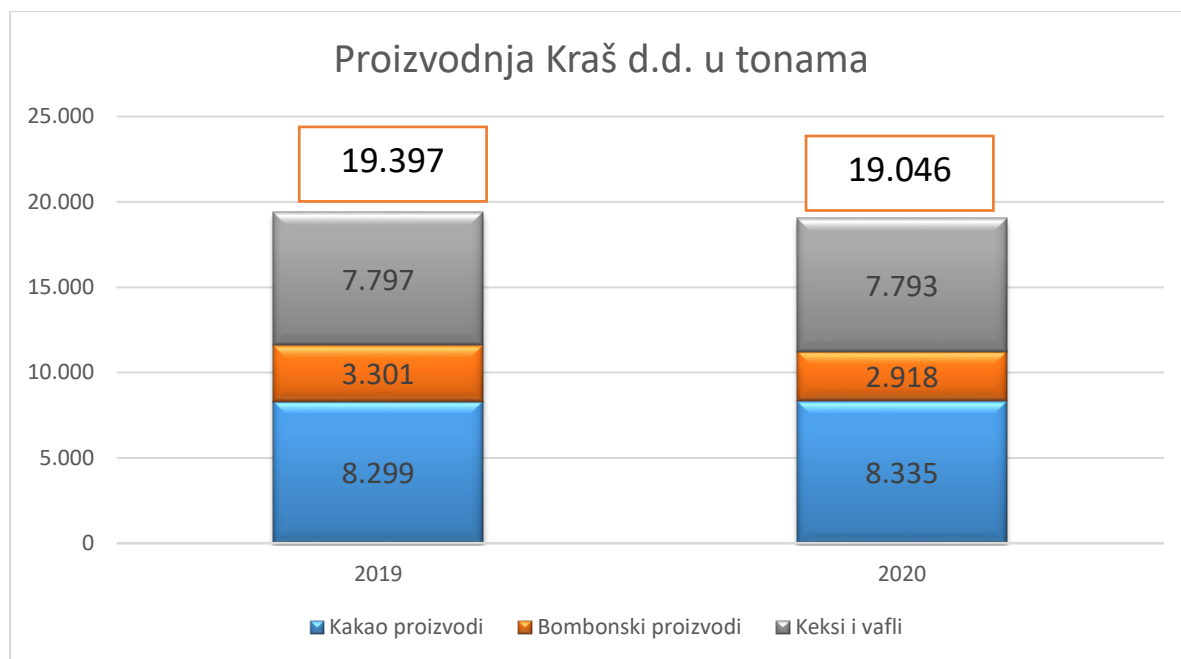
Iako je 2020. godinu obilježila pandemija COVID-19 virusa koji je negativno utjecao na sve gospodarske aktivnosti, proizvodnja Kraša d.d. iznosila je 19.046 tona što je samo 1,8% manje u odnosu na prethodnu godinu.

Unatoč spomenutoj krizi s pandemijom 2020.godinu obilježila su značajna ulaganja u proizvodnu opremu među kojima treba istaknuti novu liniju za proizvodnju i pakiranje Životinjskog carstva kojom je proizvod dodatno zaštićen u novom jediničnom pakiranju. Kroz projekte investicijskog održavanja dobivena su nova tehnička rješenja kojim su proizvodni procesi dodatno unaprijeđeni.

Nadzorom aktivnosti u proizvodnji u 2020.godini ostvareni su pojedinačni ciljevi kvalitete definirani ISO standardima. Stalnim povećanjem preventivnih i planskih aktivnosti u održavanju smanjeni su gubici uslijed tehničkih kvarova, a praćenjem i nadzorom potrošnje energenata ostvarene su uštede u potrošnji gradske i bunarske vode te struje i plina.

Svi recertifikacijski nadzorni posjeti u 2020. godini završeni su s najvećim ocjenama te su potvrđeni ISO 9001, 140001 i 500001 te HACCP, IFS, Kosher i Halal certifikati.

Kraš je i u 2020. godini održavao najviše standarde kvalitete i udovoljavao strogim kriterijima zdravstvene ispravnosti proizvoda. Sustav osiguranja kvalitete provodi se u svim fazama procesa proizvodnje od ulaska sirovina i ambalaže, izrade poluproizvoda i gotovih proizvoda te njihove dostave do kupca što je rezultiralo postizanjem visoke ocjene kvalitete proizvoda od strane naših potrošača.



ISTRAŽIVANJE I RAZVOJ

Kraš, u suradnji s renomiranim istraživačkim agencijama, provodi različite vrste istraživanja. Tako se kroz panel trgovine na malo prati kretanje tržišta i kategorija proizvoda u kojima Kraš participira: što, gdje i po kojoj cijeni potrošači kupuju, kako se razvijaju brandovi, definira se potencijal za daljnji razvoj, prate se aktivnosti konkurencije. Također se prate objave u trgovačkim lecima, zadovoljstvo potrošača, image i snaga Kraša i njegovih brandova. Provode se i ostala istraživanja prema potrebama: test proizvoda, dizajna, imena, oglasnih kampanja.

Panelom trgovine na malo kontinuirano se prate sljedeće kategorije: čokolade, praline, impulsi, bomboni, vafli i keksi i čajna peciva. U navedenim kategorijama Kraš sudjeluje s količinskim udjelom od 28,1%.

Kategoriju čokolada karakterizira dinamičnost i inovativnost. U skladu s tim, prateći kretanja unutar kategorije, na tržište su izašle nove čokolade i to u raznim segmentima. U skladu s tržišnim kretanjima, koristeći snagu brandova iz kategorije čokolada i keksa, brand Dorina obogaćen je novim čokoladama Dorina Domaćica.

Dorina čokolade su sastavni dio Kraševe prigodne ponude. U sklopu prigodnog programa za Uskrs lansirane su atraktivne čokolade Dorina milky puffs 80g i 240g.

Božićni program obogatile su ekskluzivne čokolade Dorina naranča 220g, i Dorina apple pie 220g. Ovim aktivnostima Kraš je pridonio rastu kategorije čokolade te uvećao svoj količinski i vrijednosni tržišni udio.

Kategorija Impulsa bilježi pad od -4,1% vrijednosno uzrokovan pandemijom COVID-19.

Kraš je u kategoriji impulsa prisutan s brandovima Životinjsko carstvo, Bananko i Tortica. Kraš je svojom brzom reakcijom na trenutnu tržišnu situaciju i lansiranjem proizvoda Životinjsko carstvo Milky mlijeko, Kraš Expres i Keks čokoladice 20g uspio povećati svoj tržišni udio u kategoriji i pružiti potrošačima novi brend za najmlađu populaciju.

Kategorija Pralina je najviše pogođena pandemijom koja je utjecala na smanjenje prilika za darivanje kroz smanjenje broja socijalnih situacija. Kraš kao drugi najveći proizvođač u kategoriji Pralina ostvario je rast od 0,5%.

U kategoriji bombona Kraš je i dalje lider s količinskim udjelom od 19,9% i apsolutno dominira u segmentu karamela s brandovima Ki-Ki i Bronhi. Ki-Ki je najprodavaniji brand u kategoriji bombonima.

Kategorija keksa i čajnih peciva raste, Kraš je lider s količinskim udjelom od 28,1%. Najjači brand u kategoriji je Domaćica s količinskim udjelom od 9,2%. Razvojne aktivnosti Kraša usmjerene su na daljnje jačanje brenda Domaćica kroz novu ekstenziju, a u BNG asortimanu obogaćen je i prigodnim okusom medenjaka 275g.

Kategorija vafla na godišnjoj razini raste 15% količinski. Kraš dominira ovom kategorijom s količinskim tržišnim udjelom od 57,4% sa brendovima Napolitanke, Jadro, Batons i Čokoladiranim napolitankama. Kraš je kao lider u kategoriji vafla dodatno obogatio ponudu kroz lansiranje novih okusa sa Napolitankama Kakao i mlijeko i Kakao i čokoladna krema gdje je ušao u segment novih tamnih Vafla. Uz razvoj novih, posebna se pozornost posvećuje i unaprjeđenju postojećih proizvoda kroz redizajn, inovaciju ambalaže i pakiranja, te boljoj prezentaciji na prodajnim mjestima.

U skladu s tržišnim kretanjima, na zadovoljstvo potrošača omiljeni proizvodi Kraševih kategorija dobili su inovacije u XXL pakiranjima: Dorina, ŽC, Čajni kolutići, Tortica i Kiki bomboni.

Najznačajnije marketinške aktivnosti dešavale su se većinom u drugoj polovici godine sa fokusom na Dorinu, Životinjsko carstvo s novim kampanjama i tradicionalno podržali najjači period u konditorskoj industriji kampanjom za Božić i Novu godinu.

Investicijske aktivnosti

U 2020. godini Kraš je nastavio s realizacijom započetih kapitalnih investicija. Kao prijelazne investicije iz 2019. završeni su projekti ulaganja u novu liniju punjenih karamela u Tvornici bombonskih proizvoda te investicija u novu opremu za pripremu vafla u Tvornici keksa i vafla. U Tvornici kakao proizvoda nastavlja se investicijski projekt nove linije za proizvodnju čokolade.

Nastavljena su i ulaganja u povećanje energetske učinkovitosti te modernizaciju postojeće opreme iz područja energetike.

U sustavu Kraša djeluje i Ekopark Krašograd u čije poslovanje je također investirano u novu opremu za restoran, izgrađena je nova terasa restorana i novo skladište.

SUSTAV UPRAVLJANJA KVALITETOM I SIGURNOSTI HRANE

Kraš ima uspostavljen dokumentirani sustav upravljanja kvalitetom i sigurnosti hrane koji se održava i nadzire prema zahtjevima HACCP-a i međunarodno priznatih standarda IFS Food i ISO 9001. U kontekstu Misije i Vizije, interesa svih dionika i smjernica usvojene Politike kvalitete i sigurnosti hrane, Kraš definira operativne ciljeve i pokazatelje kvalitete, koji su usmjereni u fokus ispunjavanja očekivanja i zadovoljstva svojih vjernih kupaca i potrošača.

Naša odgovornost za osiguranje kvalitetnog, zdravstveno ispravnog i sigurnog proizvoda očituje se u primjeni i poštivanju svih važećih zakonskih propisa i standarda, kao i zahtjeva internih specifikacija repromaterijala i gotovih proizvoda. Proizvod Kraš radi se u kontroliranim uvjetima od kvalitetnih i

zdravstveno ispravnih sirovina koje ne sadrže genetski modificirane sastojke i pakiraju se u ambalažne materijale prikladne za prehrambenu industriju koji osiguravaju potpunu zaštitu proizvoda. Također provodimo niz dodatnih preventivnih mjera za sigurnost proizvoda, kao npr. primjena mjera plana obrane hrane od mogućih namjernih oštećenja, primjena plana za smanjenje rizika od prevara povezanih s hranom, testiranja identifikacije i sljedivosti proizvoda, vježbe simulacije povlačenja proizvoda u slučaju opasnosti za zdravlje potrošača, a edukacijama radnika koji rade na bitnim mjestima za kvalitetu i sigurnost proizvoda želimo u Društvu razvijati i podizati kulturu sigurnosti hrane.

Dobra dokumentiranost sustava podrazumijeva niz procedura i radnih uputa sa opisima načina odvijanja aktivnosti i procesa, te jasno definiranim odgovornostima i ovlaštenjima osoba. U planovima samokontrole, planovima kontrole i planovima kvalitete nadziremo sve bitne kontrole i kritične kontrolne točke za osiguranje definiranih tehničko-tehnoloških parametra proizvoda i procesa. Sustav upravljanja kvalitetom je nadziran i kroz redovne godišnje interne audite i interne sanitarne preglede, kao i putem nadzornih posjeta i recertifikacijskih pregleda od strane certifikacijskih tijela. Svi nalazi predstavljaju dokumentirane informacije koje su dokaz da se aktivnosti obavljaju u skladu sa zahtjevima standarda i zakonskih propisa, a ujedno se koriste i kao prilike za moguća poboljšanja. Timovi kvalitete za pojedina područja ; HACCP tim, Tim za procjenu rizika, Tim za obranu hrane, Tim Food Fraud, prate ispunjenje zahtjeva kao i sve revizije zahtjeva i implementiraju ih u praksi u cilju osiguranja kvalitete i sigurnosti proizvoda Kraš.

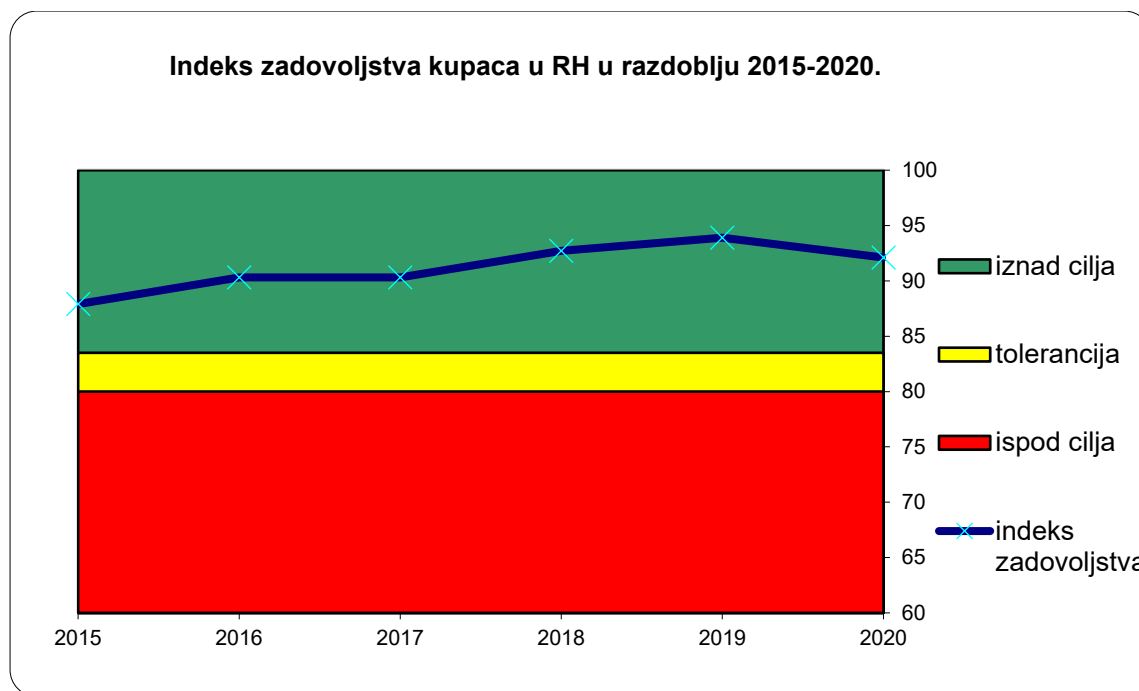
Ostvarenjem postavljenih ciljeva dokazujemo da je sustav upravljanja kvalitetom i sigurnosti hrane djelotvoran. To nam potvrđuje i ostvareni pokazatelj mjerenja zadovoljstva kupaca na tržištu RH i na izvoznim tržištima, koji je i u 2020. godini na visokom nivou.

Zadovoljstvo kupaca na tržištu RH

U provedenom anketiranju kupaca na domaćem tržištu ostvaren je vrlo dobar i visok indeks zadovoljstva kupaca od 92,1.

Indeks zadovoljstva kupaca mjeri se kroz 10 pitanja, koja se boduju odnosom ocjene važnosti pitanja i iskazanog stupnja zadovoljstva. Najvišim stupnjem zadovoljstva kupci su ocijenili razinu profesionalnosti prodajnog osoblja na terenu, razinu kvalitete proizvoda, brzinu i djelotvornosti rješavanja zahtjeva i problema kupaca, te razinu profesionalnosti osoblja u centrali. Kupci su također zadovoljni i ispunjenjem dogovorenih rokova isporuka.

Trend zadovoljstva kupca na domaćem tržištu u razdoblju od 2015. – 2020. godine je na vrlo visokom nivou što je prikazano kroz donji graf.

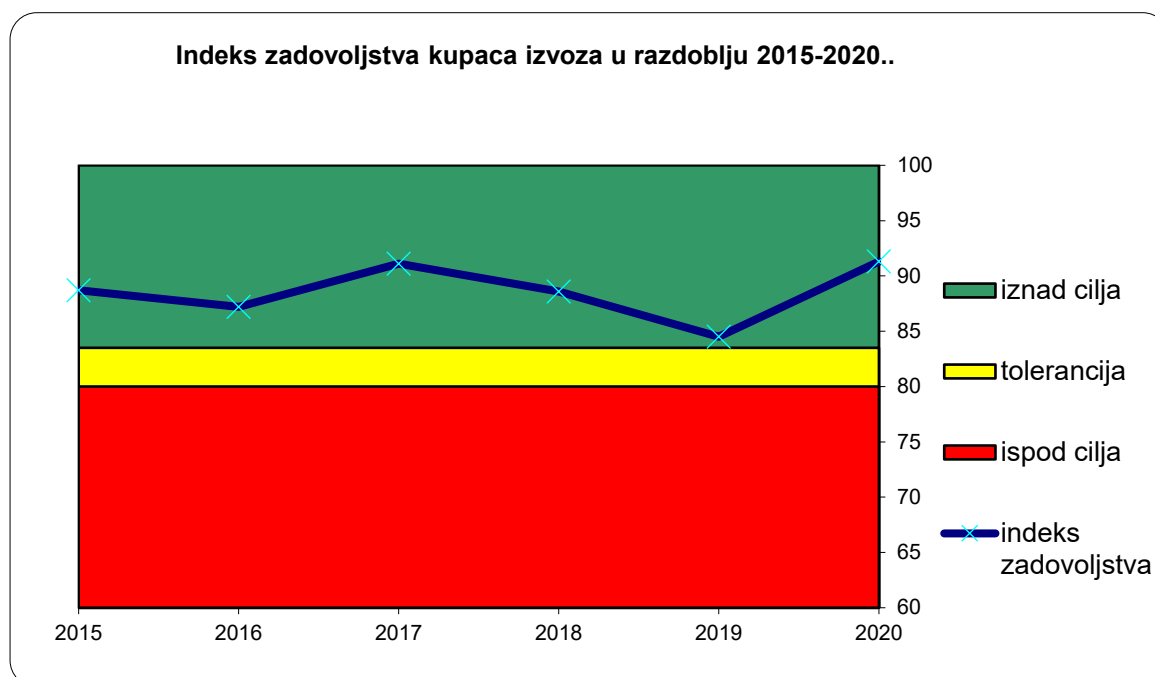


Zadovoljstvo kupaca iz izvoza

Rezultat provedenog mjerenja indeksa zadovoljstva kupaca u 2020.g. na izvoznim tržištima i tržištima naših povezanih društava iznosi 91,3 i na vrlo je visokom i prihvatljivom nivou.

Visokim stupnjem zadovoljstva kupci iz izvoza ocjenjuju kvalitetu Kraševih proizvoda, profesionalnost osoblja, brzinu rješavanja zahtjeva i problema, rokove isporuka i usklađenost strukture isporuke s narudžbom.

Trend zadovoljstva kupaca iz izvoza u razdoblju 2015.-2020. godine ukazuje na značajni pozitivni pomak u 2020. godini u odnosu na 2019. što je vidljivo iz donjeg grafikona.



ZAŠTITA OKOLIŠA

Energija je od ključne važnosti za poslovanje te ima značajan učinak na ekonomska, okolišna i društvena pitanja u poslovanju poduzeća. Prevelika potrošnja energije može izazvati štete za okoliš i velike gubitke za širu društvenu zajednicu zbog trošenja prirodnih izvora i doprinosa problemima globalnog zagrijavanja i klimatskih promjena. Poboljšanjem energetske performansa dajemo pozitivan doprinos smanjenju trošenja izvora energije i ublažavanju njihovih štetnih posljedica uporabe i potrošnje.

Usmjereni smo prema odgovornom ponašanju prema okolišu i energetsom upravljanju. Kontinuirano izgrađujemo, unapređujemo i poboljšavamo sustave upravljanja okolišem i energetsom učinkovitošću sukladno normama ISO 14001 i ISO 50001.

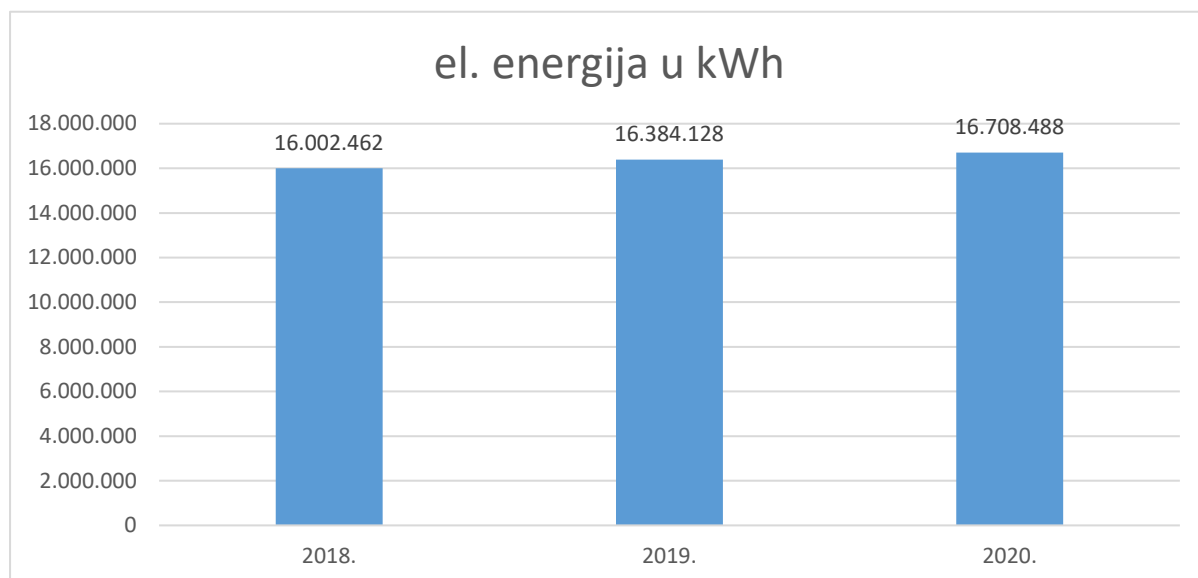
O okolišnim indikatorima, vođena je evidencija, izrađeni su svi relevantni izvještaji koji su dostavljeni nadležnim tijelima javne uprave i koji su time postali javni i dostupni na uvid svima zainteresiranima.

Energenti

Potrošnja energije unutar organizacije odnosi se na potrošnju električne energije i zemnog plina. Potrošnja se iskazuje omjerom potrošnje energenata po toni gotovog proizvoda prema pokazatelju efikasnosti korištenja energije EnPI.

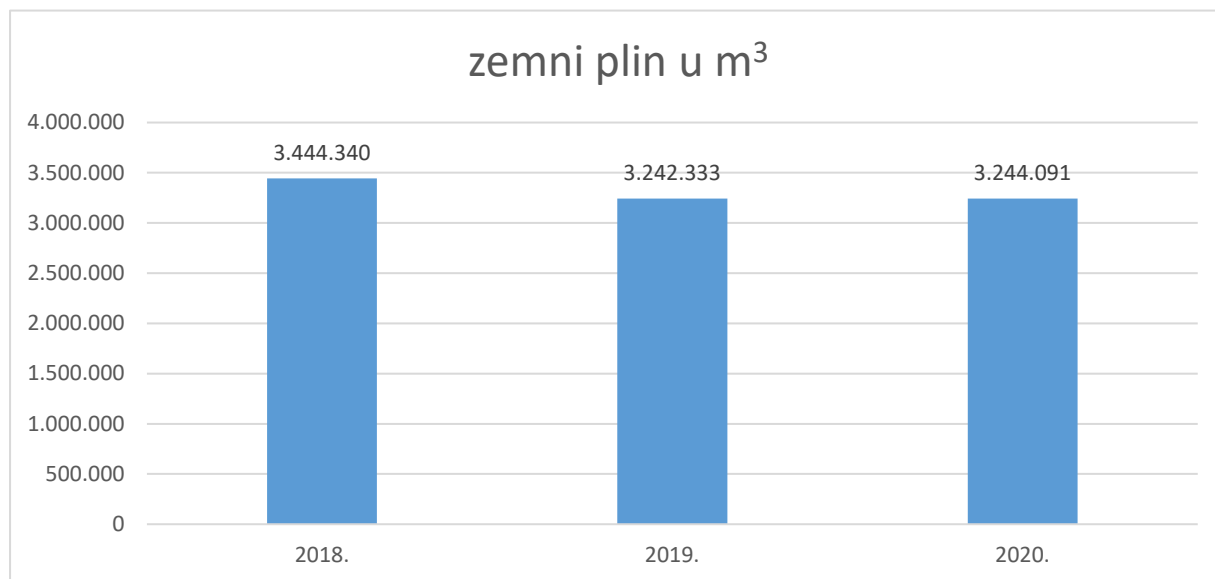
Električna energija

Potrošnja električne energije u 2020. godini bila je 16.708.488 kWh odnosno 854 EnPI što je 1,9% više nego u prethodnoj godini. Trend godišnjeg povećanja temperature zraka je i dalje prisutan što za posljedicu ima povećanu potrebu za rashladnom energijom.



Zemni plin

Potrošnja zemnog plina u 2020. godini bila je 3.244.091 m³ odnosno 166 EnPI što je 0,05% više nego u prethodnoj godini.

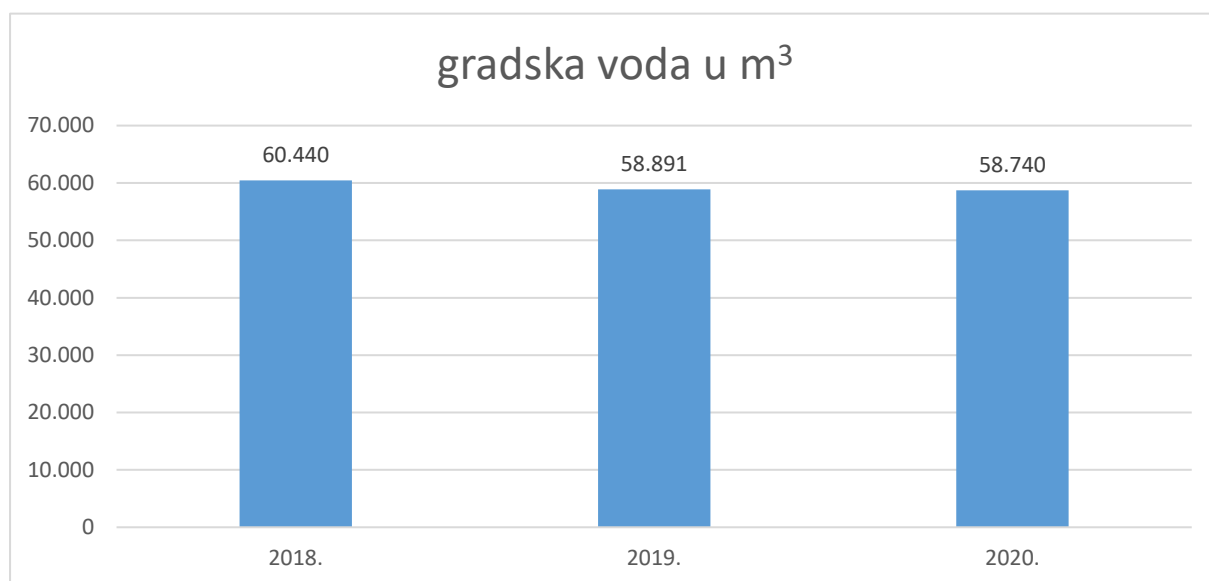


Voda

Opskrba vodom osigurana je iz sustava gradskog vodovoda te iz vlastitih zdenaca koji se nalaze se na lokaciji Ravnice, Zagreb.

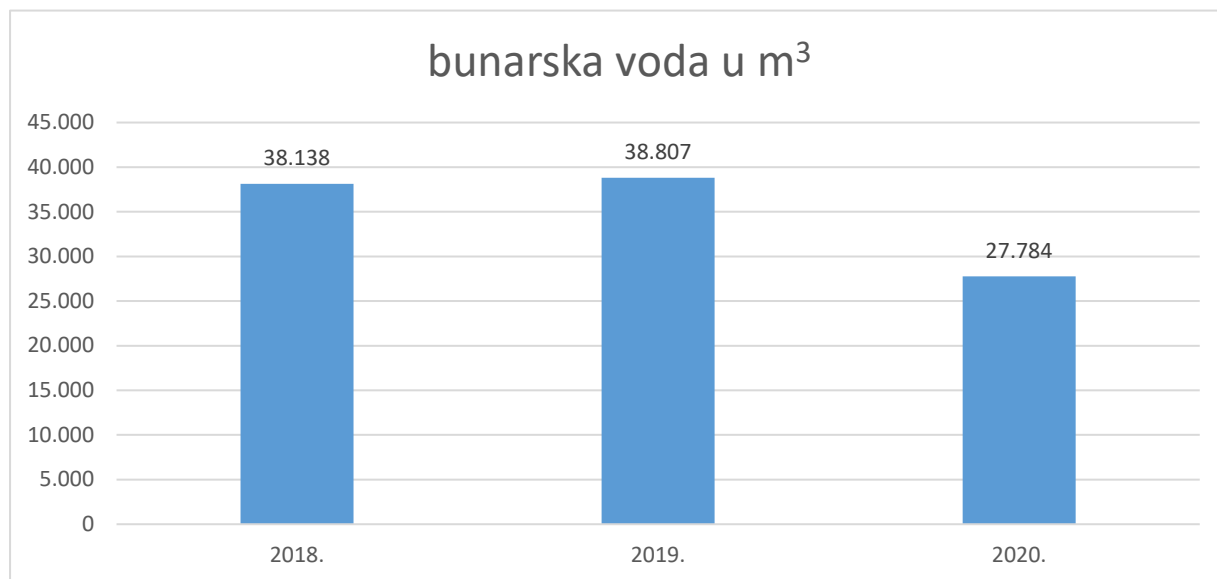
Gradska voda

Potrošnja gradske vode u 2020. godini bila je 58.740 m³ odnosno 3,00 EnPI što je 0,26% manje nego prethodne godine.



Bunarska voda

Potrošnja bunarske vode u 2020. godini bila je 27.784 m³ odnosno 1,42 EnPI što je 28,04% manje nego u prethodnoj godini.

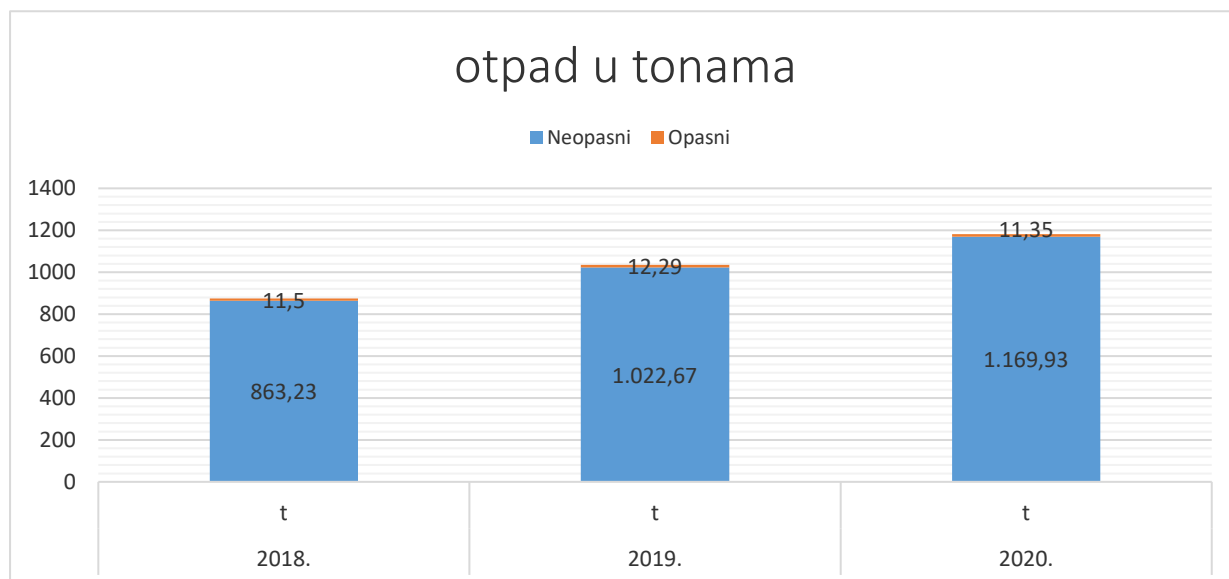
**Otpadne vode i otpad**

Sanitarne, tehnološke i atmosferske otpadne vode ispuštaju se u sustav javne odvodnje. Tehnološke otpadne vode prethodno se pročišćavaju preko separatora masti i ulja. Sakupljeni talog redovito se uklanja, a otpadne vode kontroliraju se redovito.

Kako bi smanjili ukupnu količinu proizvedenog otpada, otpad se razvrstava na mjestu nastanka prema pojedinim vrstama otpada, privremeno skladišti i predaje ovlaštenoj osobi za sakupljanje, prijevoz, obradu, uporabu ili zbrinjavanje.

Opasni/neopasni otpad

Pregled težina otpada prema vrsti za period 2018.-2020.



Vrste otpada	2018.		2019.		2020.	
	tone	%	tone	%	tone	%
Neopasni	863,23	98,7	1.022,67	98,8	1.169,93	99,04
Opasni	11,5	1,3	12,29	1,2	11,35	0,96

Najveći udio u neopasnom otpadu imaju ambalažni papir i karton, ambalažna PE i PP folija, otpadni metal i materijali neprikladni za potrošnju ili preradu.

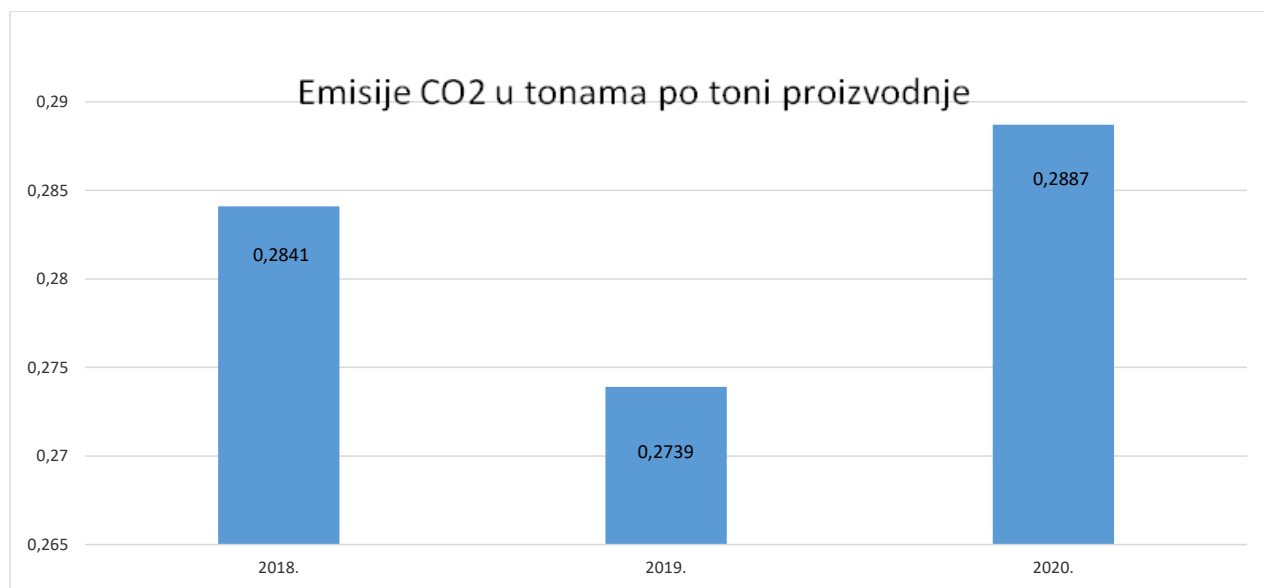
Vrste neopasnog otpada	2018.		2019.		2020.	
	tone	%	tone	%	tone	%
Komunalni otpad	306,72	35,5	292,88	28,6	229,41	19,61
Tehnološki otpad	556,51	64,5	729,79	71,4	940,52	80,39

Emisije u zrak

Izravne emisije u zrak posljedica su izgaranja zemnog plina koji se koriste za potrebe proizvodnje sekundarnih energenata i Tvornice keksa i vafla za proizvodnju gotovih proizvoda, a uključuju izgaranje zemnog plina.

Za održavanje potrebnih klimatskih uvjeta u tehnološkim i ostalim radnim prostorijama koriste se rashladni i klimatizacijski uređaji koji za svoj rad koriste tvari koje utječu na ozonski sloj. Održavanje ovih uređaja i sustava u radu povjerenost je ovlaštenim ugovornim partnerima čija dužnost je, između ostalog, ekološki zbrinuti zamijenjene radne tvari. U promatranom razdoblju nije bilo slučajeva nekontroliranog istjecanja tvari koje oštećuju ozon.

Emisije u zrak su u granicama dozvoljenih vrijednosti sukladno zakonskim propisima.



	2018.	2019.	2020.
CO₂ tone / tona gotovog proizvoda	0,2841	0,2739	0,2887

ODGOVORNO PONAŠANJE U LANCU OPSKRBE

Odgovorno ponašanje u lancu opskrbe u skladu je s Misijom i u duhu više od sto godina tradicije proizvodnje. Kraš zapošljava visokokvalificirane stručnjake u svim segmentima nabave, proizvodnje, distribucije i prodaje, i njihova stručnost osigurava da je lanac opskrbe u skladu sa standardima odgovornog ponašanja.

Sa stanovišta održivosti i društveno odgovornog poslovanja u lancu opskrbe najosjetljivije sirovine su kakao i biljne masti. S obzirom na porijeklo navedenih sirovina (zemlje jugoistočne Azije i Afrike) posebno se vodi računa o izboru proizvođača. Kraš prilikom nabave sirovina bira proizvođače koji jamče vrhunsku kvalitetu i održivost proizvoda i koji su certificirali svoj lanac dobavljača te razvili vlastite programe koji se odnose na poštivanje ljudskih prava i odgovorno društveno poslovanje. Biljne masti na bazi palme nabavljaju se od dobavljača koji imaju RSPO certifikat (Roundtable on Sustainable Palm Oil).

Ambalaža koja je korištena na ulazu u proizvodni proces za pakiranje upotrijebljenih sirovina odgovorno se odlaže za recikliranje, s tim da se 1/3 sirovina nabavlja u cisternama bez korištenja bilo kakve ambalaže. Kod razvoja proizvoda primarno se vodi računa o kvaliteti i sigurnosti hrane, pa se za pakiranje gotovih proizvoda koristi materijale iz primarnih izvora i materijale koji štite proizvod od nepovoljnih vanjskih utjecaja i migracije štetnih tvari. Uz uvažavanje ovog primarnog principa: zaštita zdravlja i sigurnost potrošača, za primarno pakiranje gotovih proizvoda gdje god je moguće koriste se ekološki povoljniji materijali sukladno tehničko-tehnološkim mogućnostima, npr. zamjena celofana. Nadalje, stalnim inovacijama i praćenjem tehnološkog napretka na polju ambalaže, kontinuirano se smanjuje ukupna količina ambalažnog materijala potrebnog za pakiranje jedinice proizvoda. U području transportnih pakiranja koristi se ambalaža pretežno napravljena od reciklirane sirovine.

Vodeći se ovim principima Kraš razvija nove proizvode, inovira postojeće, te je u stalnom procesu poboljšanja prema najnovijim standardima i dostignućima tehnologije, kvalitete, sigurnosti i održivosti.

Važan segment odgovornog poslovanja je sigurnost potrošača. Već kod izbora dobavljača sirovina i ambalaže i njihovog uključivanja u lanac opskrbe Kraša ocjenjuje se da li dobavljač posjeduje međunarodne certifikate vezane uz sigurnost hrane i zaštitu okoliša: ISO 22000, IFS, BRC, FSSC 22000, ISO 14001, ISO 50001. Sve sirovine koje se koriste za proizvodnju proizvoda su 100% NON GMO. To je osigurano putem specifikacija koje sadrže zahtjev dobavljačima da ni jedan ulazni proizvod ne smije biti genetski modificiran niti imati porijeklo od genetski modificirane sirovine.

Utjecaj poduzeća veličine Kraša na lokalnu zajednicu kroz odgovorno ponašanje u lancu opskrbe može biti višestruko koristan za lokalno gospodarstvo, pa svjesni ove činjenice posebno se razvijaju odnosi s poslovnim partnerima na lokalnom nivou. Većina dobavljača koji čine lanac opskrbe su lokalni dobavljači. 60% količina potrebnih sirovina nabavlja se na hrvatskom tržištu, a 100% višnje u alkoholu, prepoznatljiv sastojak Griotte, koristi se iz vlastitih nasada. Više od 90% ambalaže nabavlja se na hrvatskom tržištu, a dobavljači ambalaže su često mala i srednja poduzeća u manjim sredinama čime se potiče razvoj tih sredina i zaposlenost.

LJUDSKA PRAVA, PRAVA RADNIKA I STRUKTURA ZAPOSLENIH

Poštivanje ljudskih prava predstavlja jedno od osnovnih načela poslovanja, koje je ugrađeno u sve interne akte Društva.

U Krašu se poštuje integritet i osobnost pojedinca, uvažava se i promiče raznolikost kao izvor talenta, kreativnosti i iskustva. Ne tolerira se diskriminacija, po bilo kojoj osnovi.

Zaštita dostojanstva radnika, zajamčena Zakonom o radu, ugrađena je u Kolektivni ugovor za radnike Kraš d.d. kojim je utvrđen postupak ostvarivanja prava radnika na zaštitu dostojanstva. U skladu s tim, imenovan je radnik u Društvu čija je obveza primati i rješavati pritužbe u svezi zaštite dostojanstva radnika. U 2020. godini nije bilo pritužbi vezanih za zaštitu dostojanstva radnika.

Zaštita osobnih podataka radnika regulirana je Kolektivnim ugovorom i nizom internih akata koji uređuju poslovne procese u kojima se obrađuju osobni podaci radnika, a sve sukladno važećim propisima o zaštiti i obradi osobnih podataka.

Osiguranje i održavanje poticajnog i ugodnog radnog okruženja u kojem posao predstavlja zadovoljstvo, uvjet je postizanja izvrsnosti u poslovanju. Iz navedenog razloga, prava radnika i uvjeti rada na vrhu su ljestvice prioriteta Društva.

Kraš poštuje i osigurava sva prava iz radnog odnosa propisana zakonima i Ustavom Republike Hrvatske, koja je ugradio u Kolektivni ugovor i ostale interne akte Društva.

U Krašu, također, dugi niz godina aktivno djeluje Sindikalna podružnica Sindikata zaposlenih u poljoprivredi, prehrambenoj i duhanskoj industriji i vodoprivredi Hrvatske (PPDIV) u koji je učlanjeno gotovo 60% radnika Kraša.

Kolektivnim ugovorom osigurana su dodatna prava radnika, pa tako radnici Kraša imaju pravo na jednokratni dodatak na plaću za korištenje godišnjeg odmora (regres), božićnicu i božićni poklon za

dijete, jubilarne nagrade, novčane potpore zbog bolovanja dužeg od 90 dana, u slučaju smrti člana uže obitelji ili kao pomoć obitelji umrlog radnika.

Na prijedlog ili uz suglasnost Sindikata Uprava Društva može odobriti i druge novčane potpore radnicima, poput pokrića troškova liječenja, potpore djetetu umrlog radnika i sl.

Radnici svoje pravo sudjelovanja u odlučivanju ostvaruju i putem Radničkog vijeća. Zadatak Radničkog vijeća je štiti i promovirati interese radnika savjetovanjem, suodlučivanjem ili pregovorima o pitanjima važnim za položaj radnika. Uprava Društva redovno izvještava Radničko vijeće o stanju i rezultatima poslovanja, razvojnim planovima i njihovu utjecaju na gospodarski i socijalni položaj radnika te poštuje obvezu dobivanja prethodne suglasnost, ili obvezu prethodnog savjetovanja sa Radničkim vijećem prilikom odlučivanja o pojedinim pravima radnika, sukladno Zakonu o radu.

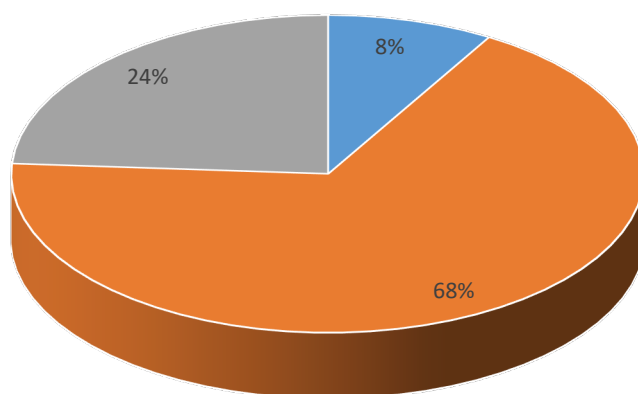
Struktura zaposlenih

Kraš d.d. zapošljava 1.531 radnika na kraju 2020. godine.

Tijekom 2020. godine u Društvu je zaposleno 159 novih radnika od čega 147 radnika (92,45%) na određeno te 12 (7,55%) radnika na neodređeno vrijeme, a 465 radnika je prestalo s radom. Status iz radnog odnosa na određeno vrijeme u neodređeno promijenilo je 54 radnika.

Kvalifikacijska struktura

Ustanova	Broj zaposlenih
Osnovna škola	130
Srednja škola	1.034
Viša škola i fakultet	367
Ukupno	1.531



■ Osnovna škola ■ Srednja škola ■ Viša škola i fakultet

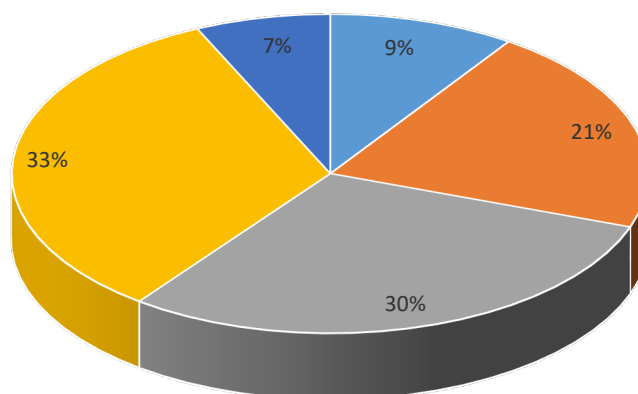
Struktura radnika prema radnom statusu

	Broj zaposlenih	Na neodređeno vrijeme	Na određeno vrijeme
01.01.2020.	1.760	1.568	192
31.12.2020.	1.531	1.441	90

U 2020. godini 94% naših radnika bilo je zaposleno na neodređeno vrijeme, a samo 6% na određeno vrijeme.

Dobna struktura

Dob zaposlenih	Broj zaposlenih
< 29	145
30 - 39	321
40 – 49	456
50 – 59	504
> 60	105
Ukupno	1.531

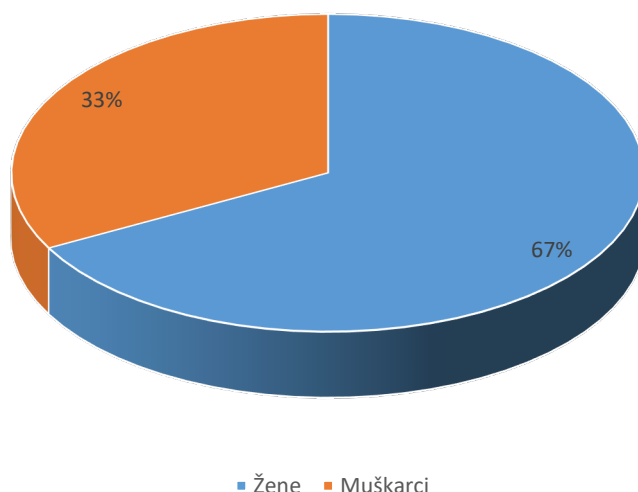


■ < 29 ■ 30 - 39 ■ 40 – 49 ■ 50 – 59 ■ > 60

Prosječna dob zaposlenih na dan 31.12.2020. godine bila je 45 godina.

Rodna pripadnost

Rodna pripadnost	Broj zaposlenih
Žene	1.028
Muškarci	503
Ukupno	1.531



ZAŠTITA NA RADU

Kultura zaštite zdravlja i sigurnosti na radu podrazumijeva pravo na sigurno i zdravo radno mjesto na svim razinama, a prioritet se uvijek daje načelima prevencije ozljeda, nezgoda i bolesti. Iz navedenog razloga Kraš je u svoje temeljne odrednice poslovanja ugradio provedbu svih propisa iz područja zaštite zdravlja i sigurnosti na radu, kao i odredbi konvencija Međunarodne organizacije rada koje se tiču predmeta našeg poslovanja.

Na poslovima s posebnim uvjetima rada u Društvu radi ukupno 401 radnik. Za sve radnike se provode prethodni i periodički liječnički pregledi za poslove koje obavljaju.

Prevenција ozljeda usmjerena je na identifikaciju potencijalnih opasnosti i nesigurnih uvjeta rada te zdravstvenih i sigurnosnih rizika, eliminaciju istih, primjenu mjera nadzora, postavljanje propisanih znakova upozorenja i uputa za siguran način rada, ispitivanje sredstava rada te uporabu propisanih osobnih zaštitnih sredstava. Svojim radnicima Kraš osigurava provedbu osposobljavanja za rad na siguran način i to prilikom zapošljavanja, u slučaju premještanja radnika na drugo mjesto, prilikom uvođenja nove tehnologije ili nove tehnološke opreme i kada se promjene rizici na radnom mjestu. Isto tako redovno se obnavljanju znanja za rad na siguran način radnicima u proizvodnim procesima s većim rizicima od nastanka ozljeda te onim radnicima koji su se vratili na posao nakon ozljede na radu.

Za sve svoje radnike Kraš je ugovorio i policu dodatnog zdravstvenog osiguranja, koja radnicima tijekom ugovorenog perioda pruža mogućnost obavljanja sistematskih pregleda i dodatnih specijalističkih pregleda prema potrebi.

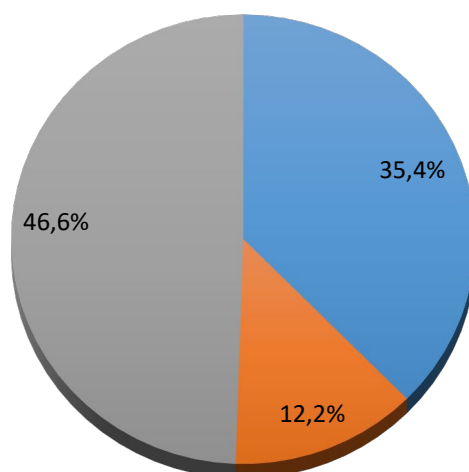
Tijekom godine Kraš održava redovite sastanke Odbora zaštite na radu (najmanje dva puta godišnje), na kojima se podnosi izvješće i analizira primjena pravila zaštite zdravlja i sigurnosti na radu, definiraju se uzroci nastanka ozljeda na radu te se u skladu s tim predlažu preventivne mjere u svrhu smanjenja rizika od ozljeda, nezgoda i profesionalnih bolesti s ciljem smanjenja broja ozljeda i dana bolovanja.

EDUKACIJA I RAZVOJ ZAPOSLENIH

Svjesni da su znanje, vještine i sposobnosti zaposlenih, kao i njihov razvoj i usavršavanje, ključ uspjeha na globalnom tržištu, dugi niz godina ulažu se značajna sredstva u razvoj zaposlenih kroz različite programe Kraš akademije.

Kraš je kroz programe Kraš akademije izgradio svoj način poticanja cjeloživotnog obrazovanja nastojeći na zanimljiv, jednostavan i pristupačan način omogućiti zaposlenima usvajanje znanja, vještina i navika koje su im potrebne u radu s novim tehnologijama, u inovacijama, a potiču kreativnost i razvoj stilova suradnje i razumijevanja.

Ovisno o potrebama radnog mjesta, osobito o potrebi stjecanja znanja i vještina za učinkovitu provjeru, održavanje i primjenu svih sustava kvalitete te razvojnim potrebama pojedinca, tijekom 2020. godine zbog pandemije u obrazovne aktivnosti bilo je uključeno svega 44,59 % prosječnog broja zaposlenih. U 2020. godini u ukupnom iznosu investiranih sredstava za edukaciju zaposlenih u Društvu stručna usavršavanja sudjeluju s 12,2%, osposobljavanja za potrebe radnog mjesta s 46,6 %, a doškoloavanja s 35,4%.



■ doškoloavanja ■ stručna usavršavanja ■ osposobljavanje za potrebe radnog mjesta

Interne i vanjske edukacije

U 2020. godini zbog pandemije COVID-19 radnici su većinom participirali u online edukacijama koje su se odnosile na unapređenje socijalno-poslovnih vještina ili su pratile novosti u zakonodavstvu i načinima poslovanja ili su se pak odnosile na obvezna osposobljavanja za potrebe radnog mjesta. Online edukacije pokazala su se kao izvrstan motivacijski faktor i način da se u doba pandemije nastavi rast i razvoj zaposlenih.

Uvođenje u posao i pripravništvo

Uvođenje u posao odnosno pripravništvo sa stručnim mentorstvom, usmjerenjem i podrškom je izuzetno važan početak profesionalnog razvoja svakog novozaposlenog, posebno mladih ljudi koji se prvi puta zapošljavaju.

Društvo provodi strukturirani pripravnički program u trajanju od 6 do 12 mjeseci u kojem se pripravnike u specijalističkom dijelu, uz vodstvo i podršku mentora, usmjerava na stalno propitivanje, provjeravanje, istraživanje, mijenjanje i unapređivanje svojih znanja i vještina stečenih tijekom školovanja. Takav program omogućava pripravnicima kraće vrijeme potrebno od ulaska u kompaniju do početka samostalnog odrađivanja radnih zadataka. U 2020. godini zbog pandemije COVID-19 u prilagođenom programu pripravništva bilo je uključeno 5 pripravnika.

Proces uvođenja u posao je strateški proces kojem je glavni cilj da novozaposlenim radnicima omogući stjecanje kompetencija potrebnih za savladavanje zahtjeva organizacije kao i samog radnog mjesta. To je ujedno i proces socijalizacije, upoznavanje s misijom i vizijom, strateškim odrednicama i ključnim vrijednostima, kao i samom djelatnošću, organizacijskom strukturom i kulturom Društva. Osim općeg informiranja o Društvu, program uvođenja podrazumijeva i strukturirane stručne sadržaje kojima se novozaposlenim radnicima želi omogućiti lakše i efikasnije snalaženje u užoj radnoj okolini. U 2020. godini programe uvođenja u posao završilo je 159 novozaposlenih radnika.

ZADOVOLJSTVO RADNIKA

Kraš dugi niz godina prati zadovoljstvo poslom i radnu angažiranost svojih radnika obzirom da su visoko motivirani radnici s odgovarajućim kompetencijama ključni za uspjeh kompanije. Rezultati ispitivanja stavova radnika o poslu i zaposlenju u Krašu su korisni pokazatelji Kraševih vrijednosti, kao i područja na kojima treba raditi na poboljšanjima, kako bi sa tržišta rada privukli i zadržali one radnike koji se najbolje uklapaju u Kraševu organizacijsku kulturu.

Istraživanje zadovoljstva u poslu i motivacije radnika provodi se putem anketnog upitnika na reprezentativnom uzorku radnika odgovarajuće dobne, spolne i kvalifikacijske strukture, s ciljem prikupljanja informacija o općem zadovoljstvu i zadovoljstvu pojedinim aspektima posla kao što su plaća, stil rukovođenja, međuljudskih odnosi, mogućnost napredovanja i razvoja i sl.

Početak 2020. godine, a prije proglašenja pandemije COVID-19, provedena je anketa na uzorku od 161 radnika. Opće zadovoljstvo poslom procijenjeno na skali od 1 (potpuno nezadovoljan) do 5 (potpuno zadovoljan) iznosi **3,69** što je u okviru prethodnih istraživanja (indeks zadovoljstva veći od 70%).

SURADNJA SA DRUŠTVENOM ZAJEDNICOM I UTJECAJ NA DRUŠTVO

Stručne prakse i posjete

Kraš već dugi niz godina uspješno surađuje s više srednjoškolskih i visokoškolskih ustanova iz cijele Hrvatske. U 2020. godini nakon dugogodišnje uspješne suradnje s Tehničkom školom Ruđera Boškovića potpisan je Sporazum o partnerstvu u provedbi projekta „Uspostava regionalnih centara kompetentnosti u strukovnom obrazovanju u (pod)sektorima: strojarstvo, elektrotehnika i računalstvo, poljoprivreda i zdravstvo“ kojim smo se aktivno uključili u razvoj strukovnog obrazovanja u RH.

U 2020. godini, dok su mjere sprečavanja zaraze COVID-19 dozvoljavale, na stručnoj praksi bilo je 157 učenika iz strukovnih srednjih škola. Neovisno o mjerama za sprječavanje zaraze COVID-19 nastavili

smo pomagati studentima u izradi studentskih radova, sudjelovali u istraživanjima doktoranata i slično.

Uz stručne posjete organiziraju se i posjete učenika osnovnih škola i srednjih škola drugih usmjerenja. U sklopu takve posjete učenici sudjeluju u programu „Put u Tvornicu čokolade“ u kojem se kroz zabavnu radionicu i posjet tvornici upoznaju s procesom i poviješću izrade čokolade od kakaovca do čokoladne table. Do ožujka 2020. godine, dok su to epidemiološke mjere još dozvoljavale Kraš je bio domaćin 31 takvog posjeta.

Ekopark Krašograd

Održiv razvoj i ekologija sastavni su dijelovi svih planova poslovanja i razvoja tvrtki u najširem smislu. Šireći ideju o proizvodnji i radu na društveno odgovoran, ekološki prihvatljiv i održiv način, Kraš je izgradio vlastiti Ekopark u Bratini, smješten u blizini Zagreba. Svi objekti na posjedu i pripadajući sadržaji pričaju ekopriču, od drvenih kućica čiji su apartmansi kapaciteti planirani za smještaj stotinjak osoba do restorana s originalnom ponudom specijaliteta.

Svi navedeni objekti sagrađeni su od potpuno prirodnih materijala, drva i kamena, dok se poljoprivredni uzgoj obavlja prema najvišim standardima ekoproizvodnje. Zbog specifične epidemiološke situacije u prošloj godini, da bi zaštitili zdravlje djelatnika i posjetitelja, prošle 2020. godine Ekopark Krašograd je u nekoliko navrata bio privremeno zatvoren. Ipak, kao omiljena destinacija za obiteljske izlete i druženja Krašograd je kroz proljetne, ljetne i jesenske mjesece radio u prilagođenim uvjetima te tako ugostio posjetitelje koji su u sigurnim uvjetima mogli uživati u raznolikoj ponudi Ekoparka.

Sponzorstva

Kraš u skladu s društveno odgovornim poslovanjem podržava održavanje kulturnih, obrazovnih i sportskih događanja. Osim različitih programa namijenjenih djeci, pažljivo se biraju i podupiru kulturna i sportska događanja pri čemu se prednost daje značajnim projektima za hrvatsko društvo i projektima koji promoviraju prave vrijednosti.

Pandemija COVID-19 ostavila je svoj obol i na organizaciju javnih događanja koje je kroz 2020. godinu bilo iznimno malo. Kao dugogodišnji partner festivala Kraš je ponosno podržao 71. izdanje Dubrovačkih ljetnih igara koje su se održale u iznimno zahtjevnim organizacijskim uvjetima.

Mnoga su se sportska natjecanja otkazala, a u 2020. godini i dalje smo podržali Ivana Rakitića s kojim je odrađena i kampanja osvještavanja važnosti ostanka doma u prvim trenucima pandemije.

U želji da pruži doprinos u smanjenju digitalne podjele među djecom Kraš se uključio u inicijativu Jednake (digitalne) prilike za sve koju je pokrenula udruga Professional Women's and Men's Network Zagreb u suradnji s udrugom Obitelji 3plus. Cilj je inicijative smanjiti digitalni jaz među djecom koja nemaju adekvatan pristup računalnoj opremi i internetu te im osigurati jednake digitalne prilike za stjecanje digitalnih vještina koje je posebno važno u vremenima kad je većina nastavnog programa bila izvedena u on-line obliku.

Humanitarne donacije i potpore projektima

Humanitarne akcije i donacije su uvijek bile dio Kraševog društveno odgovornog poslovanja, bilo da je riječ o pomoći pojedincima ili udruga i ustanova. Preko Humanitarne zaklade za djecu Hrvatske uplaćuju se mjesečni novčani prilozima na adrese pedesetoro djece socijalno ugroženih obitelji.

Kraš redovito godišnje pomaže zakladi Ivan Bulić u davanju potpore najboljim studentima, mladim istraživačima, te projektima i radovima osoba koje svojim aktivnostima i rezultatima daju poseban i trajan doprinos struci za promicanje biotehnologije, prehrambene tehnologije i nutricionizma, području pekarstva, slastičarstva i konditorstva.

Aktivno u kompaniji djeluje i Udruga branitelja Domovinskog rata koja organizira i provodi raznovrsne programe i aktivnosti namijenjene svojim članovima.

Udruga umirovljenika Kraša je članica Sindikata umirovljenika Hrvatske koja okuplja preko 300 članova i radi na organizaciji izleta, druženja, predavanja, pružanja pomoći nemoćnim i bolesnim članovima i kolegama.

Kraševi su se zaposlenici odazvali i dobrovoljnom darivanju krvi organiziranom u prostorima Kraša.

Odmah nakon razornih potresa kompanija se uključila u pomaganje potrebitima te je u dogovoru s nadležnim institucijama promptno slala humanitarnu pomoć. Posebno osjetljivi na najmlađe i najnezaštićenije članove društva, za blagdansko vrijeme koncem godine kompanija je podijelila slatke pakete pomoći.

Društveno odgovorno poslovanje

Kraš d.d., kao članica Poslovne inicijative Dobra Hrvatska doprinosi jačanju društveno odgovornog poslovanja objavljivanjem primjera naše dobre prakse iz područja DOP-a u „Učinkovitom menadžeru“ te na portalu www.odgovorno.hr.

Kraš d.d. članica je Zajednice za društveno odgovorno poslovanje HGK te aktivno sudjeluje u radu zajednice.

POSLOVNO PONAŠANJE, KORPORATIVNO UPRAVLJANJE I BORBA PROTIV KORUPCIJE

Odgovorno i etičko ponašanje osnovna je antikoruptivna mjera, stoga se kontinuiranim provođenjem aktivnosti poput usvajanja kodeksa i programa, edukacije radnika i unaprjeđenjem poslovnih procesa osigurava ostvarenje cilja koji se ogleda u poštivanju prisilnih propisa i dobrih poslovnih običaja.

Kodeks poslovnog ponašanja u Krašu

Kodeks poslovnog ponašanja je vodič za svakodnevno poslovno djelovanje radnika Kraša te sadrži osnovne smjernice kojih su se svi dužni pridržavati u svakodnevnom radu. Svrha je Kodeksa stvaranje i održavanje prepoznatljivog stila ponašanja utemeljenog na vrijednostima na kojima je zasnovana kompanija i koji je građen kroz višestoljetnu tradiciju.

Pridržavanje pravila Kodeksa utječe na ukupnu radnu atmosferu te stvara prepoznatljivi identitet kompanije u odnosu na konkurenciju, utječe na odnos potrošača prema kompaniji, kao i na povjerenje dioničara, investitora, poslovnih partnera i cjelokupne javnosti.

Poslovno ponašanje opisano Kodeksom definira područja poslovnog ponašanja u Društvu, kao i poslovnog ponašanja u zajednici.

Program usklađenosti poslovanja s propisima o zaštiti tržišnog natjecanja

Program usklađenosti poslovanja s propisima o zaštiti tržišnog natjecanja predstavlja interni dokument Društva kojim se osigurava postizanje nekoliko različitih, ali međusobno komplementarnih ciljeva.

Prije svega, Programom se nastoji osigurati ublažavanje rizika Društva od povrede propisa o zaštiti tržišnog natjecanja, a istovremeno se izgrađuje i unaprjeđuje korporativna kultura Društva.

Također, učinkovita provedba Programa predstavlja dodatnu edukaciju čime radnici usvajaju nova znanja i vještine.

U skladu s navedenim imenovan je Tim za praćenje propisa i savjetovanje radnika Društva iz područja tržišnog natjecanja, čiji je zadatak pratiti propise iz područja tržišnog natjecanja, osigurati stručnu podršku radnicima u području zaštite tržišnog natjecanja te redovito izvještavati Upravu o provođenju Programa.

Kodeks korporativnog upravljanja

Kao poslovni subjekt čije su dionice uvrštene na Zagrebačku burzu, Kraš se razvija i djeluje u skladu s dobrom praksom korporativnog upravljanja te nastoji svojom poslovnom strategijom, poslovnim politikom, ključnim internim aktima i poslovnom praksom doprinijeti transparentnom i učinkovitom poslovanju i kvalitetnijim vezama s poslovnom sredinom u kojoj djeluje.

Uprava i Nadzorni odbor Društva donijeli su u listopadu 2020. godine novi vlastiti Kodeks korporativnog upravljanja KRAŠ d.d. Zagreb kojim je zamijenjen Kodeks korporativnog upravljanja Kraš d.d. Zagreb iz srpnja 2008. godine.

Cilj novog Kodeksa korporativnog upravljanja KRAŠ d.d. Zagreb je unaprijediti već uspostavljene visoke standarde korporativnog upravljanja i transparentnosti poslovanja Društva radi olakšanja pristupa kapitalu uz niže troškove, s obzirom na to da su jasno definirane procedure korporativnog upravljanja, koje se temelje na prepoznatljivim međunarodnim standardima, jedan od osnovnih kriterija za donošenje odluke o investiranju.

Novi Kodeks korporativnog upravljanja Kraš d.d. Zagreb usklađen je s Kodeksom korporativnog upravljanja kojeg su u listopadu 2019. usvojili HANFA i Zagrebačka burza, te je objavljen na internet stranici Društva.

Ciljevi i načela korporativnog upravljanja Društva izvode se iz sljedećih principa:

- poslovanje u skladu s važećim propisima zemalja u kojima obavlja svoju djelatnost,
- zadovoljavanje najviših standarda kroz organizaciju poslovanja i primjena suvremenih poslovnih načela u svim aktivnostima i odnosima Društva u svim područjima rada,
- primjena priznatih međunarodnih smjernica i ugradnja u svoju poslovnu praksu i procedure.

Temeljna načela Kodeksa su:

- transparentnost poslovanja
- jasno razrađene procedure za rad Nadzornog odbora, Uprave i drugih organa koji donose važne odluke
- izbjegavanje sukoba interesa
- djelotvoran sustav upravljanja i odgovornosti.

Društvo na internetskim stranicama Kraša i Zagrebačke burze u zakonom propisanom roku svake godine za prethodnu poslovnu godinu objavljuje Godišnji upitnik sastavljen sukladno Kodeksu korporativnog upravljanja koji je preporuka Zagrebačke burze i HANFA-e.

STRUKTURA DIONIČARA KRAŠA d.d., PROMET DIONICAMA, DIVIDENDE I VLASTITE DIONICE na dan 31.12.2020. godine

Temeljni kapital Kraš d.d. Zagreb na dan 31.12.2020. godine

Temeljni kapital Kraš d.d. Zagreb iznosi 599.448.400,00 kuna i podijeljen je na 1.498.621 redovnu dionicu KRAS-R-A pojedinačnog nominalnog iznosa od 400,00 kuna.

Svaka dionica daje pravo na jedan glas na glavnoj skupštini Kraš d.d. Zagreb.

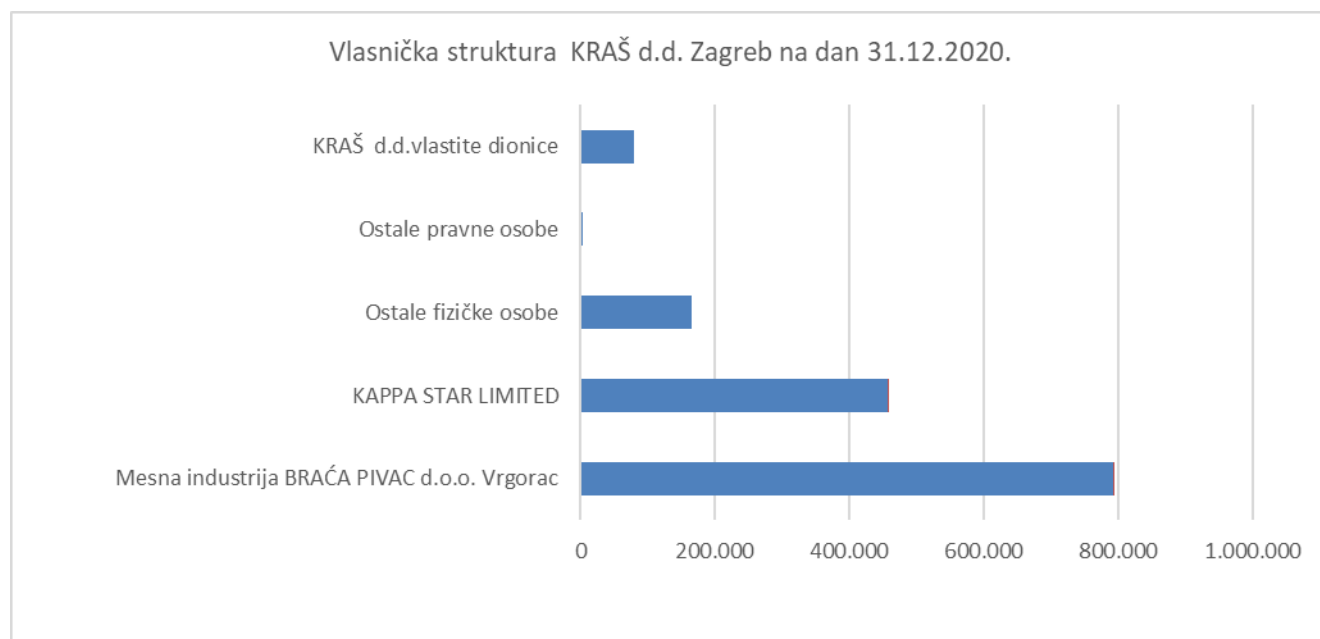
Sve redovne dionice koje je Kraš d.d. izdao imaju isti međunarodni identifikacijski broj vrijednosnog papira KRAS (ISIN broj) i međunarodnu identifikacijsku oznaku pravnog subjekta (zseLEI oznaku).

ISIN oznaka vrijednosnice Kraš je HRKRASRA0008, a pravni subjekt Kraš nosi zseLEI oznaku 74780000N00HZTWVU688.

Struktura dioničara Kraš d.d. Zagreb na dan 31.12.2020. godine

Na dan 31.12.2020. godine Kraš d.d. ima izdanih 1.498.621 redovnih dionica na ime (oznake KRAS), koje su u vlasništvu 2.183 dioničara te u trezoru Kraš d.d. Zagreb.

Redni broj	Dioničar	% -tni udio u temeljnom kapitalu	
		31.12.2020.	31.12.2020.
1	Mesna industrija BRAČA PIVAC d.o.o. Vrgorac	793.743	52,96%
2	KAPPA STAR LIMITED Nicosia, Cipar	457.466	30,53%
3	Ostale fizičke osobe	164.838	11,00%
4	Ostale pravne osobe	3.289	0,22%
5	KRAŠ d.d.vlastite dionice	79.285	5,29%
	SVEUKUPNO:	1.498.621	100,00%



Prvih 10 dioničara na dan 31.12.2020. godine

Dioničar	Broj dionica	Udio u temeljnom kapitalu (%)
MESNA INDUSTRIJA BRAČA PIVAC d.o.o. Vrgorac	793.743	52,96%
KAPPA STAR LIMITED d.o.o., Nicosia, Cipar	457.466	30,53%
KRAŠ d.d. Zagreb – Trezorski račun	79.285	5,29%
VIDAKOVIĆ MARICA	8.015	0,53%
LISICA ZLATAN	4.774	0,32%
BULIĆ DAMIR	2.823	0,19%
ZORIĆ MARIJA	2.277	0,15%
HRVATSKI ZAVOD ZA TRANSFUZIJSKU MEDICINU	2.000	0,13%
JUKIĆ BORIS	1.661	0,11%
KLEPO DINKO	1.488	0,10%
Ukupno	1.353.532	90,32%

Dividende

U skladu sa Zakonom o trgovačkim društvima, a nakon utvrđivanja i prihvaćanja godišnjih financijskih izvještaja Kraš d.d. Zagreb za pojedinu poslovnu godinu, Uprava i Nadzorni odbor predlažu glavnoj skupštini isplatu dobiti dioničarima na ime dividende, ovisno o rezultatima poslovanja, financijskom položaju i drugim čimbenicima.

Na Glavnoj skupštini održanoj 24.07.2020. godine donijeta je Odluka kojom je dobit KRAŠ d.d. ostvarena u poslovnoj 2019. godini u iznosu od 7.532.058,85 kuna raspoređena u zakonske rezerve u iznosu od 376.602,94 kune, a preostala dobit u iznosu od 7.155.455,91 kunu raspoređena je u zadržanu dobit.

Trgovanje na Zagrebačkoj burzi na Redovitom tržištu

U 2020. godini dionicama Kraša trgovalo se na uređenom tržištu kojim upravlja Zagrebačka burza u segmentu Redovito tržište i neposredno između prodavatelja i kupaca.

Ukupni volumen trgovanja Kraševim dionicama na Zagrebačkoj burzi u 2020. godini iznosio je 61.703 dionice što predstavlja 4,12% temeljnog kapitala Društva.

Tijekom godine tržišna cijena po dionici kretala se u rasponu od najniže 500,00 kune do najviše 870,00 kuna, s godišnjim prosjekom od 678,87 kuna.

U zadnjoj transakciji na kraju 2020. godine na Zagrebačkoj burzi, tržišna cijena iznosila je 662,00 kune. Tržišna kapitalizacija na dan 31.12.2020. godine iznosila je 992,09 milijuna kuna.

Poravnanje i namira kroz sustav Središnjeg klirinškog depozitarnog društva d.d. Zagreb

Sve dionice Kraša izdane su u nematerijaliziranom obliku, a poslove vođenja središnjeg depozitorija nematerijaliziranih dionica Kraša vodi Središnje klirinško depozitarno društvo d.d. Zagreb.

Središnje klirinško depozitarno društvo d.d. Zagreb obavlja poslove upravljanja sustavom poravnanja i namire transakcija sklopljenih na uređenom tržištu, te obavlja poslove prijenosa vlasništva u svezi drugih zaključenih pravnih poslova s dionicama Kraša.

Vlastite dionice

Društvo je u siječnju i veljači 2020. godine sveukupno u trezor steklo 2.925 vlastitih dionica.

Dionice su stjecane u trezor Društva po prosječnim tekućim tržišnim cijenama na Zagrebačkoj burzi temeljem Odluke Glavne skupštine Kraš d.d. Zagreb od 29.08.2015. godine, a koja je bila na snazi do 29.08.2020. godine.

Tijekom 2020. godine nije bilo otpuštanja vlastitih dionica iz trezora Društva.

Društvo je podatke o vlastitim dionicama (broj u apsolutnom i relativnom iznosu) nakon svakog stjecanja učinilo dostupno javnosti objavom na internetskim stranicama Društva, Zagrebačke burze d.d. i Službenog registra propisanih informacija te putem sustava HinaOTS. Hrvatskoj agenciji za nadzor financijskih usluga dostavljeno je kroz SRPI.

Na dan 31.12.2020. godine na trezorskom računu u Središnjem klirinškom depozitarnom društvu d.d. upisano je 79.285 vlastitih dionica, što daje 5,29% udjela u temeljnom kapitalu, sveukupne nabavne vrijednosti 40,25 milijuna kuna.

Na Glavnoj skupštini održanoj 24.07.2020. godine donijeta je Odluka kojom je Uprava Društva dobila ovlaštenje za stjecanje vlastitih dionica pod određenim uvjetima i to na rok od pet godina. Temeljem te Odluke u 2020.godini nije bilo stjecanja dionica u trezor Društva.

FINANCIJSKI INSTRUMENTI I UPRAVLJANJE RIZICIMA

Kraš d.d. je kroz svoje poslovanje izložen sljedećim financijskim rizicima: kreditni rizik, fer vrijednost novčanog toka ili kamatni rizik, valutni rizik, tržišni rizik i rizik likvidnosti.

Upravljanje rizikom kapitala

Kraš d.d. upravlja svojim kapitalom na način da se osigura kontinuitet poslovanja, uz maksimiziranje povrata dioničarima kroz optimizaciju salda dugovanja i kapitala. Struktura kapitala Kraša d.d. sastoji se od dugovanja, koje uključuje kredite i zajmove, novca i novčanih ekvivalenata te vlasničke glavnice koja uključuje upisani kapital i zadržanu dobit.

Upravljanja financijskim rizikom

Kraš d.d. je izložen međunarodnom tržištu, odnosno podložan utjecaju promjena cijena glavnih sirovina na svjetskom tržištu koje ovise o kretanju tečaja stranih valuta, te je značajno izložen utjecaju

tečajnih razlika. Financijski rizici uključuju tržišni rizik (uključujući valutni rizik, i rizik cijena), kreditni rizik, rizik likvidnosti i rizik novčanog toka kamata.

Tržišni rizik

Poslovne aktivnosti izlažu Kraš d.d. prvenstveno financijskim rizicima zbog promjene tečaja stranih valuta, kamatnih stopa te promjene cijena sirovina na svjetskom tržištu. Društvo ne ulaže u različite derivativne financijske instrumente kako bi upravljalo izloženošću kamatnom i tečajnom riziku.

Valutni rizik

Društvo je izloženo tečajnom riziku prilikom kupnje sirovina i uzimanja zajmova denominiranih u drugim valutama, te kod prodaje na inozemnom tržištu. Valute koje podliježu rizicima su prvenstveno EUR i USD. Kraš d.d. u ovom trenutku nema posebnih instrumenata zaštite već je isto djelomično osigurano kroz valutnu usklađenost imovine i obveza.

Kamatni rizik

Većina zaduženja na koja se obračunavaju kamate ugovorena su uz fiksnu i promjenjivu kamatu stopu. Rizikom se upravlja održavanjem prikladne kombinacije između fiksne i promjenjive kamatne stope na posudbe. Kraš d.d. u ovom trenutku nema posebnih instrumenata zaštite od ovih rizika.

Kreditni rizik

Kreditni rizik, odnosi se na rizik neispunjenja ugovornih obveza drugih ugovornih strana koji će proizvesti financijski gubitak. Društvo je usvojilo politiku prema kojoj posluje samo sa kreditno sposobnim ugovornim stranama, osiguravajući prema potrebi višak osiguranja za ublažavanje rizika financijskog gubitka zbog neispunjenja ugovornih obveza. Izloženost Kraša d.d. i kreditni položaj drugih ugovornih strana su neprekidno praćeni, a ukupni iznos zaključenih transakcija je raspodijeljen između odobrenih ugovornih strana.

Potraživanja od kupaca odnose se na veliki broj kupaca, raspoređenih na različita zemljopisna područja. Kontinuirano vrednovanje potraživanja provodi se na temelju financijskog položaja kupaca i, kada je prikladno, pribavljeno je osiguranje potraživanja garancijom.

Kraš d.d. nema značajniju izloženost kreditnom riziku prema nijednoj ugovornoj strani ili grupi ugovornih strana sličnih karakteristika. Kreditni rizik likvidnih sredstava i derivativnih financijskih instrumenata je ograničen, zato jer druge ugovorne strane predstavljaju banke sa visokim kreditnim rejtingima koji su određeni od međunarodnih agencija za određivanje kreditnih rizika.

Rizik likvidnosti

Društvo upravlja rizikom likvidnosti održavajući prikladne pričuve, bankovna sredstva i pričuve pozajmljenih sredstava, neprekidnim praćenjem predviđenih i stvarnih novčanih tokova, te uspoređujući rokove dospjeća financijske imovine i obveza.

Fer vrijednost financijskih instrumenata

Knjigovodstveni iznosi novca i novčanih ekvivalenata, te prekoračenja po bankovnim računima približni su njihovim fer vrijednostima radi kratkoročnosti tih financijskih instrumenata. Slično tomu, knjigovodstveni iznos povijesnog troška potraživanja i obveza na koje se primjenjuju uobičajeni komercijalni uvjeti kreditiranja također su približni njihovim fer vrijednostima.

Fer vrijednosti financijske imovine i financijskih obveza kojima se trguje na aktivnim likvidnim tržištima se određuje prema cijenama koje kotiraju na tržištu.

Društvo je u svom financijskom poslovanju postavilo ciljeve kvalitete te ih putem pokazatelja i mjeri i ocjenjuje.

Ciljevi kvalitete:

- Osiguranje financijske stabilnosti i tekuće likvidnosti Društva
- Planiranje budućih tokova novca
- Osiguranje financijskih resursa iz vanjskih izvora po najpovoljnijim uvjetima
- Pravilno utvrđivanje i predočavanje financijskih rezultata
- Praćenje izvršenja planova prodaje i proizvodnje, ostvarenja planova prihoda, rashoda i računa dobiti i gubitka

PREDVIĐANJA I PLANOVI

Planovi i predviđanja Kraša usmjereni su na daljnji rast i razvoj kompanije. Fokus Društva biti će daljnji konsolidacijski procesi u svrhu operativne efikasnosti i povećanja produktivnosti kroz osuvremenjivanje tehnoloških i upravljačkih kapaciteta i procesa. Detaljna analiza tržišta osnova je za reviziju proizvodnog asortimana i u konačnicu ključni input za optimizaciju proizvodnje.

U 2021. godini Kraš planira povećanje proizvodnje i prodaje kako na domaćem tako i na stranim tržištima. Plan uključuje rast prihoda i optimizaciju troškova.

Glavni poslovni ciljevi u 2021. godini fokusirani su na:

- jačanje tržišnog udjela na domaćem tržištu u ciljanim segmentima - po kategorijama proizvoda,
- jačanje udjela na tržištima zemalja u regiji kao i na ostalim izvoznim tržištima,
- pronalaženje novih izvoznih tržišta i veće aktivnosti na internacionalizaciji vodećih brandova u cilju povećanja udjela izvoza od najmanje 50% u ukupnom obujmu prodaje,
- provođenje strategije i marketing planova brandova Kraša i sustavno upravljanje kategorijama s fokusom na najprofitabilnije brandove,
- razvoj novih proizvoda i inoviranje postojećih proizvoda.

Glavne smjernice s ciljem očuvanja i rasta tržišnih udjela kroz rast volumena i poboljšani prodajni mix su:

- rast profitabilnosti portfelja
- jačanje i izgradnja branda
- inovacije
- poboljšanje produktivnosti asortimana

Jačanje tržišne pozicije kroz sve prodajne kanale i snažne marketinške aktivnosti temelj su za rast prodaje i prihoda. Marketinškim, investicijskim i drugim aktivnostima podržati će se najprofitabilnije kategorije i brandove. Nastaviti će se i aktivnosti i na daljnjem restrukturiranju asortimana.

Radi nastavka dugoročnog razvoja Kraš planira nastaviti aktivnu investicijsku politiku kroz nabavu suvremene opreme za proizvodnju i pakiranje te daljnju informatizaciju poslovnih procesa.

Nefinancijsko izvješće izrađeno je sukladno obvezi propisanoj Zakonom o računovodstvu (NN, 78/15) i Direktivi 2014/95/EU, a pri izradi izvješća oslanjali smo se prvenstveno na Smjernice Europske komisije za izvješćivanje o nefinancijskim informacijama, primjenjujući načelo materijalnosti informacija.

IZJAVA O PRIDRŽAVANJU KODEKSA KORPORATIVNOG UPRAVLJANJA U POSLOVNOJ 2020. GODINI

Tijekom poslovne 2020. godine Kraš d.d. Zagreb (dalje: Društvo) se u cijelosti pridržavalo odredbi Kodeksa korporativnog upravljanja Kraš d.d. Zagreb, te je temeljem članka 272.p, a u vezi članka 250.a Zakona o trgovačkim društvima (dalje: ZTD), te članka 13. Statuta Društva Uprava na sjednici održanoj dana 28.04.2021. godine dala sljedeću:

I Z J A V U

o pridržavanju Kodeksa korporativnog upravljanja u poslovnoj 2020. godini

1. Društvo primjenjuje Kodeks korporativnog upravljanja Kraš d.d. Zagreb (dalje: Kodeks) donijet na sjednici Uprave Društva od 07.10.2020. godine i na sjednici Nadzornog odbora Društva od 28.10.2020. godine, a koji je javno objavljen na internetskoj stranici Društva.
2. Društvo je 30.08.2020. godine javno na internetskoj stranici Društva objavilo Upitnik o usklađenosti (GIKU_UOU_DION_2019) u kojem su objašnjena odstupanja između Kodeksa kojeg Kraš primjenjuje i Kodeksa korporativnog upravljanja koji je preporuka Zagrebačke burze i HANFA-e.
3. U poslovnoj 2020. godini Društvo je u potpunosti primjenjivalo preporuke utvrđene Kodeksom iz točke 1. ove Izjave, te je svoje poslovanje i rezultate poslovanja, financijski položaj, vlasničku strukturu i upravljanje učinilo potpuno transparentnim i dostupnim javnosti objavom na internetskim stranicama Društva, Zagrebačke burze i Službenog registra propisanih informacija te putem sustava HinaOTS te kada je to bilo obvezujuće objavom na internetskoj stranici sudskog registra Trgovačkog suda u Zagrebu, objavljujući u skladu s načelima Kodeksa:
 - cjenovno osjetljive informacije;
 - povlaštene informacije;
 - financijske izvještaje (godišnje, polugodišnje i tromjesečne);
 - promjene u vlasničkoj strukturi Društva;
 - podatke o dionicama Društva;
 - poziv s dnevnim redom na Glavnu skupštinu Društva, sa predloženim Odlukama i uputom dioničarima o realizaciji njihovih prava sudjelovanja i odlučivanja na Glavnoj skupštini;
 - podatke o predloženom protuprijedlogu na Glavnu skupštinu Društva;
 - odluke Glavne skupštine Društva;
 - podatke o vlastitim dionicama (broj u apsolutnom i relativnom iznosu) nakon svakog stjecanja zaključno sa veljačom 2020. godine kada je bilo zadnje stjecanje u trezor Društva;
 - podatke o stjecanju, otpuštanju i stanju dionica te brisanju založnog prava na dionicama u vlasništvu članova Nadzornog odbora Društva i članova Uprave Društva te svih osoba koje su tijekom poslovne 2020. godine obavljale rukovoditeljske dužnosti i pri tom imale pristup povlaštenim informacijama, kao i s njima usko povezanim osobama.
4. Društvo je provodilo načelo jednakog postupanja prema svim dioničarima.
5. Dioničari su svoja glavna upravljačka prava ostvarili putem Glavne skupštine Društva, odlučujući o poslovima Društva koji su u njihovoj nadležnosti.
6. Nadzorni odbor provodio je nadzor nad vođenjem poslova Društva u poslovnoj 2020. godini u skladu sa Zakonom o trgovačkim društvima, Statutom i drugim aktima Društva te se u potpunosti pridržavao odredbi propisanih Kodeksom.

7. Nadzorni odbor ima Revizijski odbor, imenovan iz redova članova Nadzornog odbora, koji je za poslovnu 2020. godinu ocijenio djelotvornost upravljanja rizicima i sustav unutarnje kontrole kao cjeline. Opis poslova Revizijskog odbora dostupan je na internetskoj stranici Društva.
8. Uprava Društva vodila je poslove Društva u poslovnoj 2020. godini u skladu sa Zakonom o trgovačkim društvima, Statutom i drugim aktima Društva i u potpunosti se pridržavala odredbi propisanih Kodeksom.
9. U cilju provođenja politike raznolikosti tj. sprečavanja pojave „grupnog mišljenja u razmatranju i stajalištima“, u poslovnoj 2020. godini sastav Revizijskog odbora, Nadzornog odbora i Uprave Društva, te sastav izvršnog managementa bio je raznolik u smislu dobi, spola, obrazovanja i struke. Javnost je pravodobno izvještavana o svim promjenama u sastavu Revizijskog odbora, Nadzornog odbora i Uprave Društva.
10. Društvo na propisani način i u propisanim rokovima javnosti objavljuje propisane i povlaštene informacije sukladno odredbama ZTK-a, Uredbe (EU) br.596/2014, Pravilima ZSE i internom Pravilniku o povlaštenim informacijama te svaku značajnu promjenu u svezi objavljenih informacija, odmah nakon što je do te promjene došlo.
11. Sukladno odredbama članka 250.a st.4. i čl.272.p st.1. ZTD-a, ova Izjava je poseban odjeljak i sastavni dio Godišnjeg izvješća o stanju i poslovanju Društva za poslovnu 2020. godinu.

Kraš d.d.

Predsjednik Uprave
Slavko Ledić, dipl.oec.

Član Uprave
Milena Vušak, dipl.oec.

Član Uprave
Davor Bošnjaković, dipl.oec.

Uprava je dužna osigurati da odvojeni godišnji financijski izvještaji budu pripremljeni u skladu s Međunarodnim standardima financijskog izvještavanja, koje je usvojila Europska Unija (MSFI), tako da daju istinitu i objektivnu sliku financijskog stanja i rezultata poslovanja društva KRAŠ d.d., Zagreb („Društvo“) za to razdoblje.

Nakon provedenih istraživanja, Uprava razumno očekuje da Društvo ima odgovarajuća sredstva za nastavak poslovanja u doglednoj budućnosti. Iz navedenog razloga, Uprava i dalje prihvaća načelo nastavka poslovanja pri izradi odvojenih financijskih izvještaja.

Pri izradi odvojenih financijskih izvještaja Uprava je odgovorna:

- da se odaberu i potom dosljedno primjenjuju odgovarajuće računovodstvene politike;
- da prosudbe i procjene budu razumne i oprezne;
- da se primjenjuju važeći računovodstveni standardi, a svako materijalno značajno odstupanje obznani i objasni u odvojenim financijskim izvještajima; te
- da se odvojeni financijski izvještaji pripreme po načelu nastavka poslovanja, osim ako je neprimjereno pretpostaviti da će Društvo nastaviti svoje poslovne aktivnosti.

Uprava je odgovorna za vođenje ispravnih računovodstvenih evidencija, koje će u bilo koje doba s prihvatljivom točnošću odražavati nekonsolidirani financijski položaj Društva, kao i njenu usklađenost s hrvatskim Zakonom o računovodstvu. Uprava je također odgovorna za čuvanje imovine Društva, pa stoga i za poduzimanje razumnih mjera da bi se spriječile i otkrile pronevjere i ostale nezakonitosti. Uprava Društva je odgovorna za potpunost i točnost izvješća posloводства sukladno članku 21. Zakona o računovodstvu.

Potpisali članovi Uprave:

Za KRAŠ d.d.:

Predsjednik Uprave

Slavko Ledić

Član Uprave

Milena Vušak

Član Uprave

Davor Bošnjaković

KRAŠ d.d.

Ravnice 48

Zagreb

Republika Hrvatska

28. travnja 2021. godine

IZVJEŠĆE NEOVISNOG REVIZORA

Vlasnicima društva Kraš d.d., Zagreb

Izvješće o reviziji financijskih izvještaja

Mišljenje

Obavili smo reviziju financijskih izvještaja društva Kraš d.d. („Društvo“) koji obuhvaćaju nekonsolidirani izvještaj o financijskom položaju na dan 31. prosinca 2020. godine, nekonsolidirani izvještaj o sveobuhvatnoj dobiti, nekonsolidirani izvještaj o promjenama vlasničke glavnice i nekonsolidirani izvještaj o novčanim tokovima za tada završenu godinu te bilješke uz financijske izvještaje, uključujući i sažetak značajnih računovodstvenih politika („financijski izvještaji“).

Prema našem mišljenju, priloženi financijski izvještaji fer prezentiraju, u svim značajnim odrednicama, financijski položaj Društva na dan 31. prosinca 2020. godine i njegovu financijsku uspješnost te njegove novčane tokove za tada završenu godinu u skladu s Međunarodnim standardima financijskog izvještavanja koje je usvojila Europska unija („MSFI“).

Osnova za mišljenje

Obavili smo našu reviziju u skladu sa Zakonom o reviziji i Međunarodnim revizijskim standardima (MRRevS-ima). Naše odgovornosti prema tim standardima su detaljnije opisane u našem izvješću neovisnog revizora u odjeljku *Odgovornosti revizora za reviziju financijskih izvještaja*. Neovisni smo od Društva u skladu s Kodeksom etike za profesionalne računovođe („IESBA Kodeks“) i ispunili smo naše etičke odgovornosti u skladu s IESBA Kodeksom. Vjerujemo da su revizijski dokazi koje smo pribavili dostatni i primjereni da osiguraju osnovu za naše mišljenje.

Isticanje pitanja

Prepravljanja početnih stanja

Skrećemo pozornost na bilješku 3b „Prepravljanja početnih stanja“, koja opisuje učinke prepravaka računovodstvenih grešaka na prethodna razdoblja. Naše mišljenje nije modificirano u vezi s tim pitanjem.

Konsolidirani financijski izvještaji

Skrećemo pozornost na bilješku 3a „Računovodstveno načelo“, koja opisuje činjenicu da su nekonsolidirani financijski izvještaji matičnog društva Kraš d.d. i konsolidirani financijski izvještaji Kraš grupe pripremljeni u skladu s Međunarodnim standardima financijskog izvještavanja koje je usvojila Europska unija („MSFI“) objavljeni odvojeno. Revidirali smo konsolidirane financijske izvještaje Kraš grupe te smo u našem Izvješću neovisnog revizora od dana 28. travnja 2021. godine iskazali pozitivno mišljenje o istima. Naše mišljenje nije modificirano u vezi s tim pitanjem.

Društvo upisano u sudski registar Trgovačkog suda u Zagrebu: MBS 030022053; uplaćen temeljni kapital: 44.900,00 kuna; direktori društva: Marina Tonžetić, Dražen Nimčević i Domagoj Vuković; poslovna banka: Privredna banka Zagreb d.d., Radnička cesta 50, 10 000 Zagreb, ž. račun: 2340009-1110098294; SWIFT Code: PBZGHR2X IBAN: HR3823400091110098294.

Deloitte se odnosi na Deloitte Touche Tohmatsu Limited, skraćeno DTTL, i mrežu njegovih članova i s njima povezanih subjekata (zajednički „organizacija Deloitte“). DTTL („Deloitte Global“) i svaki njegov član i njegovi povezani subjekti su pravno odvojeni i samostalni subjekti, koji se ne mogu međusobno obvezati na određene radnje u odnosu na treće strane. DTTL i svi njegovi povezani subjekti odgovorni su isključivo za vlastita, a ne međusobna, djela i propuste. Usluge klijentima ne pruža DTTL. Detaljan opis DTTL-a i njegovih članova možete pronaći na adresi www.deloitte.com/hr/o-nama.

IZVJEŠĆE NEOVISNOG REVIZORA (nastavak)

Izvješće o reviziji financijskih izvještaja (nastavak)

Ključna revizijska pitanja

Ključna revizijska pitanja su ona pitanja koja su bila, po našoj profesionalnoj prosudbi, od najveće važnosti za našu reviziju financijskih izvještaja tekućeg razdoblja. Tim pitanjima smo se bavili u kontekstu naše revizije financijskih izvještaja kao cjeline i pri formiranju našeg mišljenja o njima, i mi ne dajemo zasebno mišljenje o tim pitanjima.

Prihodi od prodaje	Kako smo pristupili ključnom revizijskom pitanju tijekom naše revizije
<p><i>Za računovodstvene politike vidjeti Sažetak značajnijih računovodstvenih politika, bilješka 3.3. – priznavanje prihoda. Za dodatne informacije vezane uz identificirano ključno revizijsko pitanje, vidjeti bilješku 5 uz godišnje nekonsolidirane financijske izvještaje.</i></p>	
<p>Društvo iskazuje prihode od prodaje u iznosu od 810.843 tisuća kuna (2019.: 853.011 tisuća kuna).</p> <p>Sukladno Međunarodnom standardu financijskog izvještavanja 15: <i>Prihodi po ugovorima s kupcima</i> Društvo priznaje prihode na način koji odražava prijenos robe na kupca u iznosu naknade za koju se očekuje da ju ima pravo ostvariti u zamjenu za dogovorenu robu.</p> <p>Prihodi od prodaje se priznaju prema obvezama izvršenja koje se ispunjavaju u određenom trenutku i prema obvezama izvršenja koje se ispunjavaju tijekom vremena, a sve u skladu s MSFI 15.</p> <p>Ovo područje smatramo ključnim revizijskim pitanjem zbog mogućih značajnih učinaka na financijske izvještaje u slučaju kad prihodi nisu pravilno obračunati i pravovremeno priznati.</p>	<p>Kako bismo odgovorili na rizike povezane s prihodima od prodaje, identificiranim kao ključno revizijsko pitanje, oblikovali smo revizijske postupke koji su nam omogućili pribavljanje dostatnih i primjerenih revizijskih dokaza za naš zaključak o tom pitanju.</p> <p>Proveli smo sljedeće revizijske postupke vezano uz područje prihoda od prodaje:</p> <ul style="list-style-type: none"> • Preispitivanja i provjere primijenjene računovodstvene politike za priznavanje prihoda; • Stjecanja razumijevanja kontrolnog okruženja i internih kontrola koje je Uprava uspostavila u postupku priznavanja prihoda; • Procjene adekvatnosti ustroja i učinkovitosti provedbe identificiranih internih kontrola relevantnih za postupak priznavanja prihoda; • Testiranje ustroja i učinkovitosti djelovanja identificiranih relevantnih internih kontrola nad procesom prodaje. Temeljem rezultata testiranja ustroja i učinkovitosti djelovanja internih kontrola, provedeno je određivanje opsega i vrste testiranja radi provjere pravilnosti obračunavanja i priznavanja prihoda od prodaje; • Dokaznog testiranja kojim smo provjerili točnost i pravovremenost priznavanja prihoda.

IZVJEŠĆE NEOVISNOG REVIZORA (nastavak)

Izvješće o reviziji financijskih izvještaja (nastavak)

Ostala pitanja

Financijske izvještaje Društva za godinu završenu 31. prosinca 2019. godine revidirao je drugi revizor koji je izrazio nemodificirano mišljenje o tim financijskim izvještajima 13. ožujka 2020. godine.

Ostale informacije

Uprava je odgovorna za ostale informacije. Ostale informacije sadrže informacije uključene u Godišnje izvješće, ali ne uključuju financijske izvještaje i naše izvješće neovisnog revizora o njima.

Naše mišljenje o financijskim izvještajima ne obuhvaća ostale informacije.

U vezi s našom revizijom financijskih izvještaja, naša je odgovornost pročitati ostale informacije i, u provođenju toga, razmotriti jesu li ostale informacije značajno proturječne financijskim izvještajima ili našim saznanjima stečenim u reviziji ili se drugačije čini da su značajno pogrešno prikazane. U pogledu Izvješća posloводства i Izjave o primjeni kodeksa korporativnog upravljanja, koji su uključeni u Godišnje izvješće, obavili smo i postupke propisane Zakonom o računovodstvu. Ti postupci uključuju provjeru uključuju li Izvješće posloводства i Izjava o primjeni kodeksa korporativnog upravljanja potrebne objave navedene u člancima 21. i 22. Zakona o računovodstvu te sadrži li Izjava o primjeni kodeksa korporativnog upravljanja informacije navedene u članku 22. Zakona o računovodstvu.

Temeljem provedenih postupaka tijekom naše revizije, u mjeri u kojoj smo bili u mogućnost to procijeniti, izvještavamo sljedeće:

- 1) Informacije uključene u ostale informacije u skladu su, u svim značajnim odrednicama, s priloženim financijskim izvještajima Društva.
- 2) Izvješće posloводства za 2020. godinu pripremljeno je, u svim značajnim odrednicama, u skladu s člankom 21. Zakona o računovodstvu.
- 3) Izjava o primjeni kodeksa korporativnog upravljanja pripremljena je, u svim značajnim odrednicama, u skladu s člankom 22., stavkom 1., točkama 3. i 4. te uključuje informacije iz članka 22., stavka 1. točaka 2., 5., 6. i 7.

Na temelju poznavanja i razumijevanja poslovanja Društva i njegovog okruženja stečenog u okviru revizije financijskih izvještaja, nismo ustanovili značajne pogrešne prikaze u ostalim informacijama.

Odgovornosti Uprave i onih zaduženih za upravljanje za financijske izvještaje

Uprava je odgovorna za sastavljanje i fer prikaz financijskih izvještaja Društva u skladu s MSFI-jevima, i za one interne kontrole za koje Uprava odredi da su potrebne za omogućavanje sastavljanja financijskih izvještaja koji su bez značajnog pogrešnog prikaza uslijed prijevare ili pogreške.

U sastavljanju financijskih izvještaja, Uprava je odgovorna za procjenjivanje sposobnosti Društva da nastavi s vremenski neograničenim poslovanjem, objavljivanje, ako je primjenjivo, pitanja povezanih s vremenski neograničenim poslovanjem i korištenjem računovodstvene osnove utemeljene na vremenskoj neograničenosti poslovanja, osim ako Uprava ili namjerava likvidirati Društvo ili prekinuti poslovanje, ili nema realne alternative nego da to učini.

Oni koji su zaduženi za upravljanje su odgovorni za nadziranje procesa financijskog izvještavanja kojeg je ustanovilo Društvo.

IZVJEŠĆE NEOVISNOG REVIZORA (nastavak)

Izvešće o reviziji financijskih izvještaja (nastavak)

Odgovornosti revizora za reviziju financijskih izvještaja

Naši ciljevi su steći razumno uvjerenje o tome jesu li financijski izvještaji kao cjelina bez značajnog pogrešnog prikaza uslijed prijevare ili pogreške i izdati izvješće neovisnog revizora koje uključuje naše mišljenje. Razumno uvjerenje je visoka razina uvjerenja, ali nije garancija da će revizija obavljena u skladu s MRevS-ima uvijek otkriti značajno pogrešno prikazivanje kada ono postoji. Pogrešni prikazi mogu nastati uslijed prijevare ili pogreške i smatraju se značajni ako se razumno može očekivati da, pojedinačno ili skupno, utječu na ekonomske odluke korisnika donijete na osnovi tih financijskih izvještaja.

Kao sastavni dio revizije u skladu s MRevS-ima, stvaramo profesionalne prosudbe i održavamo profesionalni skepticizam tijekom revizije. Mi također:

- Prepoznamo i procjenjujemo rizike značajnog pogrešnog prikaza financijskih izvještaja, zbog prijevare ili pogreške, oblikujemo i obavljamo revizijske postupke kao reakciju na te rizike i pribavljamo revizijske dokaze koji su dostatni i primjereni da osiguraju osnovu za naše mišljenje. Rizik neotkrivanja značajnog pogrešnog prikaza nastalog uslijed prijevare je veći od rizika nastalog uslijed pogreške, jer prijevare može uključiti tajne sporazume, krivotvorenje, namjerno ispuštanje, pogrešno prikazivanje ili zaobilaženje internih kontrola.
- Stječemo razumijevanje internih kontrola relevantnih za reviziju kako bismo oblikovali revizijske postupke koji su primjereni u danim okolnostima, ali ne i za svrhu izražavanja mišljenja o učinkovitosti internih kontrola Društva.
- Ocjenjujemo primjerenost korištenih računovodstvenih politika i razumnost računovodstvenih procjena i povezanih objava koje je stvorila Uprava.
- Zaključujemo o primjerenosti korištene računovodstvene osnove utemeljene na vremenskoj neograničenosti poslovanja koju koristi Uprava i, temeljeno na pribavljenim revizijskim dokazima, zaključujemo o tome postoji li značajna neizvjesnost u vezi s događajima ili okolnostima koji mogu stvarati značajnu sumnju u sposobnost Društva da nastavi s vremenski neograničenim poslovanjem. Ako zaključimo da postoji značajna neizvjesnost, od nas se zahtijeva da skrenemo pozornost u našem izvješću neovisnog revizora na povezane objave u financijskim izvještajima Društva ili, ako takve objave nisu odgovarajuće, da modificiramo naše mišljenje. Naši zaključci se temelje na revizijskim dokazima pribavljenim sve do datuma našeg izvješća neovisnog revizora. Međutim, budući događaji ili uvjeti mogu uzrokovati da Društvo prekine s nastavljanjem poslovanja po vremenski neograničenoj osnovi.
- Ocjenjujemo cjelokupnu prezentaciju, strukturu i sadržaj financijskih izvještaja Društva, uključujući i objave, kao i odražavaju li financijski izvještaji Društva transakcije i događaje na kojima su zasnovani na način kojim se postiže fer prezentacija.

Mi komuniciramo s onima koji su zaduženi za upravljanje u vezi s, između ostalih pitanja, planiranim djelokrugom i vremenskim rasporedom revizije i važnim revizijskim nalazima, uključujući i onima u vezi sa značajnim nedostacima u internim kontrolama koji su otkriveni tijekom naše revizije.

Mi također dajemo izjavu onima koji su zaduženi za upravljanje da smo postupili u skladu s relevantnim etičkim zahtjevima u vezi s neovisnošću i da ćemo komunicirati s njima o svim odnosima i drugim pitanjima za koja se može razumno smatrati da utječu na našu neovisnost, kao i, gdje je primjenjivo, o povezanim zaštitama.

Između pitanja o kojima se komunicira s onima koji su zaduženi za upravljanje, mi određujemo ona pitanja koja su od najveće važnosti u reviziji financijskih izvještaja tekućeg razdoblja Društva i stoga su ključna revizijska pitanja. Mi opisujemo ta pitanja u našem izvješću neovisnog revizora, osim ako zakon ili regulativa sprječava javno objavljivanje pitanja ili kada odlučimo, u iznimno rijetkim okolnostima, da pitanje ne treba priopćiti u našem izvješću neovisnog revizora jer se razumno može očekivati da bi negativne posljedice priopćavanja nadmašile dobrobiti javnog interesa od takvog priopćavanja.

IZVJEŠĆE NEOVISNOG REVIZORA (nastavak)

Izještavanje sukladno ostalim zakonskim ili regulatornim zahtjevima

Ostale obveze izvještavanja propisane Uredbom EU br. 537/2014 Europskog parlamenta i Vijeća i Zakonom o reviziji

Glavna skupština imenovala nas je revizorom 24. srpnja 2020. godine za potrebe revizije priloženih financijskih izvještaja. Naš neprekinuti angažman traje ukupno 1 godinu te se odnosi na razdoblje od 1. siječnja 2020. do 31. prosinca 2020. godine.

Potvrđujemo sljedeće:

- naše revizorsko mišljenje o priloženim financijskim izvještajima dosljedno je s dodatnim izvješćem izdanim revizorskom odboru Društva 28. travnja 2021. godine, u skladu s člankom 11. Uredbe (EU) br. 537/2014 Europskog parlamenta i Vijeća;
- prilikom obavljanja revizije nisu pružane nedozvoljene nerevizijske usluge iz članka 5. stavka 1. Uredbe (EU) br. 537/2014 Europskog parlamenta i Vijeća.

Društvu nismo, uz usluge zakonske revizije, pružili druge usluge, osim onih usluga koje su objavljene u Godišnjem izvješću.

Partner u reviziji odgovoran za angažman koji rezultira ovim izvješćem neovisnog revizora je Ivana Turjak-Čebohin.



Marina Tonžetić
Direktor



28. travnja 2021. godine



Ivana Turjak-Čebohin
Ovlašteni revizor

Deloitte d.o.o.
Radnička cesta 80
10 000 Zagreb
Republika Hrvatska

Nekonsolidirani izvještaj o sveobuhvatnoj dobiti
 Za godinu koja je završila 31. prosinca 2020. godine

	Bilješke	2020. '000 HRK	2019. '000 HRK <i>prepravljeno</i>
Prihodi od ugovora s kupcima	5	827.381	875.805
Ostali poslovni prihodi	5.1	<u>50.777</u>	<u>9.652</u>
Promjena vrijednosti zaliha proizvodnje u tijeku i gotovih proizvoda		6.084	1.037
Troškovi prodane robe	6	(167.048)	(168.042)
Materijalni troškovi	7	(315.013)	(306.262)
Troškovi usluga	8	(80.018)	(85.691)
Troškovi osoblja	9	(177.945)	(218.027)
Amortizacija	10	(32.151)	(30.208)
Gubici od umanjenja vrijednosti (uključujući poništenje gubitaka zbog umanjenja vrijednosti) od financijske imovine i ugovorne imovine	10.1	(10.550)	(28.501)
Gubici od umanjenja vrijednosti zaliha i biološke imovine	10.2	(4.535)	-
Ostali troškovi poslovanja		(669)	(781)
Ostali rashodi	11	(78.142)	(38.896)
Financijski rashodi	12	(13.758)	(9.787)
Financijski prihodi – prihodi od kamata	13	378	2.092
Financijski prihodi – ostalo	13	10.503	9.213
Dobit prije poreza		15.295	11.604
Trošak poreza na dobit	14	(865)	(2.690)
Dobit tekuće godine		<u>14.430</u>	<u>8.914</u>
Zarada (dobit) po dionici			
Osnovna	15	10,16	5,95
Razrijeđena	15	10,16	5,95
<i>Ostala sveobuhvatna dobit tekuće godine</i>			
<i>Stavke koje se kasnije ne prenose u dobit ili gubitak:</i>			
Dobici iz revalorizacije nekretnina	31	-	16.833
Porez na dobit iz revalorizacije nekretnina	31	-	(3.030)
Gubici iz revalorizacije financijske imovine, vrednovane kroz ostalu sveobuhvatnu dobit	31	(442)	(1.483)
Porez na dobit iz revalorizacije financijske imovine, vrednovane kroz ostalu sveobuhvatnu dobit	31	80	267
Ukupni ostali sveobuhvatni (gubitak)/ dobit		(363)	12.587
Ukupna sveobuhvatna dobit:		14.067	21.501

Nekonsolidirani izvještaj o financijskom položaju

Na dan 31. prosinca 2020. godine

	Bilješka	31.12.2020. '000 HRK	31.12.2019. '000 HRK Prepravljeno	1.1.2019. '000 HRK Prepravljeno
Imovina				
Dugotrajna imovina				
Nematerijalna imovina	16	1.666	1.241	1.190
Nekretnine, postrojenja i oprema	17	350.205	303.135	310.998
Imovina s pravom uporabe	18	9.052	6.382	-
Ulaganja u nekretnine	19	56.273	73.319	32.030
Financijska imovina po fer vrijednosti kroz ostalu sveobuhvatnu dobit	20	11.301	11.869	10.910
Dani zajmovi	21	13.203	10.152	1.897
Biološka imovina	22	850	906	1.220
Ostala financijska ulaganja	23	-	3.200	7.022
Ulaganja u ovisna društva	24	95.385	80.020	80.020
Odgođena porezna imovina	25	4.549	4.039	4.324
Ukupna dugotrajna imovina		542.485	494.263	449.611
Kratkotrajna imovina				
Zalihe	26	92.409	115.154	93.675
Potraživanja od kupaca	27	228.564	281.874	287.662
Potraživanja od države i drugih institucija	28	10.259	10.056	696
Ostala potraživanja	29	5.909	2.123	6.639
Ostala financijska ulaganja	23	2.732	2.479	17.923
Dani zajmovi	21	7.491	34.012	106.464
Novac u banci i blagajni	30	34.879	70.586	98.922
Ukupno kratkotrajna imovina		382.243	516.284	611.981
Ukupna imovina		924.728	1.010.547	1.061.593
Vlasnička glavnica i obveze				
Kapital i pričuve				
Temeljni kapital	31	599.448	599.448	599.448
Kapitalne rezerve	31.1.	(15.435)	(16.382)	(15.510)
Zakonske rezerve	31.2.	29.861	29.484	27.472
Revalorizacijske pričuve - Zemljišta	31.3.	13.803	13.803	-
Revalorizacijske pričuve - Financijska imovina kroz ostalu sveobuhvatnu dobit	31.4.	(992)	(630)	587
Rezerve za vlastite dionice		40.247	37.853	39.348
Vlastite dionice		(40.247)	(37.853)	(39.348)
Zadržana dobit		37.779	30.159	35.996
Ukupna vlasnička glavnica		664.464	655.884	647.993
Dugoročne obveze				
Posudbe	32	28.541	127.791	76.220
Odgođena porezna obveza	25	3.061	3.061	146
Obveze s osnova najma	33	9.263	6.438	-
Rezerviranja	34	13.372	9.898	9.489
Obveze za zajmove depozite isl.		1.250	1.250	1.250
Ostale dugoročne obveze	35	504	800	1.139
Ukupne dugoročne obveze		55.991	149.238	88.244
Kratkoročne obveze				
Obveze prema dobavljačima	36	84.445	92.418	110.446
Posudbe	32	80.080	89.779	183.367
Obveze za zajmove depozite isl.		490	285	232
Obveze prema zaposlenicima	37	17.502	9.145	8.740
Obveze za poreze i doprinose	38	16.519	6.377	12.319
Ostale kratkoročne obveze	39	5.236	7.422	10.251
Ukupne kratkoročne obveze		204.273	205.426	325.355
Ukupne obveze		260.264	354.663	413.599
Ukupno vlasnička glavnica i obveze		924.728	1.010.547	1.061.593

Nekonsolidirani izvještaj o promjenama vlasničke glavnice

Za godinu završenu 31. prosinca 2020. godine

	Temeljni kapital	Kapitalne rezerv e	Zakonske rezerv e	Rev alorizacijske pričuve - Zemljišta	Rev alorizacijske pričuve - Financijska imovina kroz ostalu sveobuh vatnu dobit	Rezerve Slovačka i Češka	Rezerve za vlastite dionice	Vlastite dionice	Zadržana dobit	Ukupno
	'000 HRK	'000 HRK	'000 HRK	'000 HRK	'000 HRK	'000 HRK	'000 HRK	'000 HRK	'000 HRK	'000 HRK
Stanje na dan 1. siječnja 2019. godine	599.448	(15.510)	27.472	-	587	612	39.348	(39.348)	48.010	660.620
Preprav ak prethodnih razdoblja (bilješka 3b)	-	-	-	-	-	(612)	-	-	(12.015)	(12.626)
Stanje na dan 1. siječnja 2019. godine (prepravljeno)	599.448	(15.510)	27.472	-	587	-	39.348	(39.348)	35.996	647.993
Prva primjena MSFI 16	-	-	-	-	-	-	-	-	(25)	(25)
Stanje na dan 1. siječnja 2019.	599.448	(15.510)	27.472	-	587	-	39.348	(39.348)	35.971	647.968
Dobit poslov ne godine (bilješka 15)	-	-	-	-	-	-	-	-	8.914	8.914
Ostala sveobuh vatna dobit tekuće godine umanjena za porez na dobit (bilješke 31.3, 31.4)	-	-	-	13.803	(1.216)	-	-	-	-	12.587
Ukupna sveobuh vatna dobit	-	-	-	13.803	(1.216)	-	-	-	8.914	21.501
Isplaćena dividenda	-	-	-	-	-	-	-	-	(14.208)	(14.208)
Stjecanje vlastitih dionica	-	(872)	2.012	-	-	-	(1.494)	1.494	(518)	623
Stanje na dan 31. prosinca 2019.	599.448	(16.382)	29.484	13.803	(630)	-	37.853	(37.853)	30.159	655.883
Dobit poslov ne godine (bilješka 15)	-	-	-	-	-	-	-	-	14.430	14.430
Ostala sveobuh vatna dobit tekuće godine umanjena za porez na dobit (bilješke 31.3, 31.4)	-	-	-	-	(363)	-	-	-	-	(363)
Ukupna sveobuh vatna dobit	-	-	-	-	(363)	-	-	-	14.430	14.067
Pripajanje ovisnog društva Kraš Trgov ina d.o.o., Zagreb (bilješka 40)	-	-	-	-	-	-	-	-	(4.016)	(4.016)
Stjecanje vlastitih dionica	-	947	-	-	-	-	2.393	(2.393)	(2.393)	(1.447)
Prijenos u zakonske rezerv e	-	-	377	-	-	-	-	-	(377)	-
Isplaćena dividenda	-	-	-	-	-	-	-	-	(24)	(24)
Stanje na dan 31. prosinca 2020.	599.448	(15.435)	29.861	13.803	(992)	-	40.247	(40.247)	37.779	664.464

Nekonsolidirani izvještaj o novčanim tokovima

Za godinu završenu 31. prosinca 2020. godine

	Bilješka	31.12.2020. '000 HRK	31.12.2019. '000 HRK <i>prepravljeno</i>
Dobit tekuće godine prije poreza		15.295	11.604
Usklađenja:			
Amortizacija nekretnina, postrojenja i opreme	10	28.754	27.796
Amortizacija imovine s pravom uporabe	10	2.912	2.019
Amortizacija biološke imovine	10	56	68
Amortizacija nematerijalne imovine	10	429	325
Gubici od umanjenja vrijednosti financijske imovine, umanjeno za poništenje	10.1.	10.550	28.501
Vrijednosno usklađenje zaliha	10.2.	4.535	-
Gubici od fer vrednovanja ulaganja u nekretnine	11	3.597	-
Dobici od fer vrednovanja ulaganja u nekretnine	5.1.	(957)	(2.432)
Prihod od kamata	13	(378)	(2.092)
Trošak kamata	12	1.359	3.656
Neto knjigovodstvena vrijednost otuđenih nekretnina, postrojenja i opreme	17	8.760	434
Neto knjigovodstvena vrijednost otuđene nematerijalne imovine	16	-	96
Neto knjigovodstvena vrijednost otuđene biološke imovine	22	-	246
Promjena rezerviranja	34	3.474	409
Novčani tokovi iz poslovnih aktivnosti prije promjena obrtnog kapitala		78.386	70.630
Smanjenje/(povećanje) zaliha		18.210	(21.479)
Smanjenje/(povećanje) potraživanja od kupaca i drugih potraživanja		36.622	(26.524)
Povećanje/(smanjenje) obveza prema dobavljačima i ostalih obveza		4.621	(23.878)
Novac ostvaren poslovanjem		137.839	(1.251)
Plaćeni porez na dobit		-	(9.372)
Plaćene kamate		(1.359)	(3.528)
Neto novac iz poslovnih aktivnosti		136.480	(14.151)
Investicijske aktivnosti			
Primici od kamata		378	2.092
Dividende i prihodi od udjela u dobiti	13	698	2.143
Kupnja nekretnina, postrojenja i opreme	17	(69.837)	(42.391)
Kupnja nematerijalne imovine	16	(854)	(535)
Kupnja ulaganja u nekretnine	19	(342)	-
Izdaci za dane zajmove	21	-	(11.657)
Primici od danih zajmova	21	23.469	77.351
Primici od ostalih financijskih ulaganja		2.948	19.265
Novčani (izdaci)/primici iz investicijskih aktivnosti		(43.540)	46.269
Aktivnosti financiranja			
Stjecanje vlastitih dionica, neto		(1.446)	622
Isplaćene dividende		(24)	(14.208)
Otplate zajmova i posudbi	32	(179.844)	(146.765)
Novčani primici od zajmova i posudbi	32	70.789	103.903
Otplata obveza po najmu		(2.757)	(4.008)
Povećanje ulaganja u ovisna društva		(15.366)	-
Neto novčani izdaci iz aktivnosti financiranja		(128.648)	(60.456)
Neto smanjenje novca i novčanih ekvivalenata		(35.707)	(28.336)
Novac i novčani ekvivalenti na početku godine		70.586	98.922
Novac i novčani ekvivalenti na kraju godine	30	34.879	70.586

1. Općenito

Društvo KRAŠ d.d. (u nastavku: „Društvo“) je dioničko društvo osnovano i registrirano u Republici Hrvatskoj. Krajnja pravna osoba koja imaju kontrolu nad društvom je MESNA INDUSTRIJA BRAĆA PIVAC d.o.o., Vrgorac. Iznosi u ovim odvojenim financijskim izvještajima izraženi su u hrvatskim kunama i zaokruženi na najbližu tisuću. Društvo KRAŠ d.d., Zagreb, MB: 080005858, osnovano je prema zakonima i propisima Republike Hrvatske kao dioničko društvo, dana 12. kolovoza 1995. godine. Osnovna djelatnost društva je proizvodnja kaka, bombona, keksa i čokolade.

Sjedište Društva: Zagreb, Ravnice 48.

Uprava Društva

Slavko Ledić, Predsjednik Uprave, od 16. svibnja 2020. godine;

Milena Vušak, član Uprave, od 1. prosinca 2020. godine;

Damir Bulić, Predsjednik Uprave, od 23. svibnja 2016. godine do 15. svibnja 2020. godine; član Uprave od 16. svibnja 2020. godine do 31. prosinca 2020. godine;

Dinko Klepo, član Uprave, od 23. svibnja 2016. godine, do 30. studenog 2020. godine;

Alen Varenina, član Uprave, od 23. svibnja 2016. godine, do 30. studenog 2020. godine;

Nadzorni odbor Društva

Zoran Parać, Predsjednik Nadzornog odbora od 27. kolovoza 2016. godine;

Ana Mikuš Beban, zamjenik Predsjednika Nadzornog odbora od 11. rujna 2019. godine do 24. srpnja 2020.; Od 15. listopada 2020. godine član Nadzornog odbora temeljem odluke Radničkog vijeća;

Vedran Tolić, član Nadzornog odbora od 27. kolovoza 2016. godine;

Nevena Pivac, član Nadzornog odbora od 11. rujna 2019. godine;

Ivan Dropulić, član Nadzornog odbora od 25. srpnja 2020. godine;

Ante Šalinović, član Nadzornog odbora od 25. srpnja 2020. godine;

Aleksandar Seratlić, član Nadzornog odbora od 25. srpnja 2020. godine;

Darko Đeneš, član Nadzornog odbora od 27. kolovoza 2016. godine do 10. kolovoza 2020.

Zlatan Lisica, član Nadzornog odbora od 27. kolovoza 2016. godine do 24. srpnja 2020.

Marija Carić, član Nadzornog odbora od 11. rujna 2019. godine do 24. srpnja 2020.

2. Usvajanje novih i izmijenjenih standarda

Prva primjena novih izmjena postojećih standarda koje su na snazi za tekuće izvještajno razdoblje

U tekućem izvještajnom razdoblju na snazi su sljedeće izmjene postojećih standarda koje je objavio Odbor za Međunarodne računovodstvene standarde („OMRS“) i usvojila Europska unija:

- izmjene MRS-a 1 „Prezentiranje financijskih izvještaja“ i MRS-a 8 „Računovodstvene politike, promjene računovodstvenih procjena i pogreške“ – Definicija značajnosti, usvojene u Europskoj uniji 29. studenoga 2019. (na snazi za godišnja razdoblja koja započinju na dan ili nakon 1. siječnja 2020.)
- izmjene MSFI-ja 3 „Poslovna spajanja“ – Definicija poslovanja, usvojene u Europskoj uniji 21. travnja 2020. (na snazi za poslovna spajanja za koje je datum stjecanja na dan ili nakon početka prvog godišnjeg izvještajnog razdoblja koje započinje na dan ili nakon 1. siječnja 2020. i za stjecanja sredstava do kojih dolazi na dan ili nakon početka tog razdoblja)
- izmjene MSFI-ja 9 „Financijski instrumenti“, MRS-a 39 „Financijski instrumenti: priznavanje i mjerenje“ te MSFI-ja 7 „Financijski instrumenti: objavljivanje“ – Reforma referentnih kamatnih stopa, usvojene u Europskoj uniji 15. siječnja 2020. (na snazi za godišnja razdoblja koja započinju na dan ili nakon 1. siječnja 2020.)
- izmjene MSFI-ja 16 „Najmovi“ – Olakšice za najmove u kontekstu pandemije bolesti COVID-19 (usvojene u Europskoj uniji 9. listopada 2020., na snazi najkasnije od 1. lipnja 2020. za financijske godine koje započinju na dan ili nakon 1. siječnja 2020.)*
- izmjene upućivanja na Konceptualni okvir u MSFI-jevima, usvojene u Europskoj uniji 29. studenoga 2019. (na snazi za godišnja razdoblja koja započinju na dan ili nakon 1. siječnja 2020.).

Usvajanje navedenih izmjena postojećih standarda nije dovelo do značajnih promjena u financijskim izvještajima Društva.

2. Usvajanje novih i izmijenjenih standarda (nastavak)

Standardi i izmjene postojećih standarda koje je objavio OMRS i usvojeni su u Europskoj uniji, ali još nisu na snazi

Na datum odobrenja ovih financijskih izvještaja bile su objavljene, ali ne i na snazi, sljedeće izmjene postojećih standarda koje je objavio OMRS i usvojene su u Europskoj uniji:

- izmjene MSFI-ja 4 „Ugovori o osiguranju“ – Produljenje privremenog izuzeća od primjene MSFI-ja 9, usvojene u Europskoj uniji 16. prosinca 2020. (datum isteka privremenog izuzeća od primjene MSFI-ja 9 pomaknut je sa 1. siječnja 2021. na godišnja razdoblja koja započinju na dan ili nakon 1. siječnja 2023.)
- izmjene MSFI-ja 9 „Financijski instrumenti“, MRS-a 39 „Financijski instrumenti: priznavanje i mjerenje“, MSFI-ja 7: „Financijski instrumenti: objavljivanje“, MSFI-ja 4 „Ugovori o osiguranju“ i MSFI-ja 16: „Najmovi“ – Reforma referentnih kamatnih stopa – 2. faza, usvojene u Europskoj uniji 13. siječnja 2021. (na snazi za godišnja razdoblja koja započinju na dan ili nakon 1. siječnja 2021.).

Novi standardi te izmjene postojećih standarda koje je objavio OMRS, ali još nisu usvojeni u Europskoj uniji

MSFI-jevi trenutačno usvojeni u Europskoj uniji ne razlikuju se značajno od propisa koje je donio Odbor za Međunarodne računovodstvene standarde (OMRS), izuzev sljedećih standarda i izmjena postojećih standarda, o čijem usvajanju Europska unija do 16. ožujka 2021. godine još nije donijela odluku (datumi stupanja na snagu navedeni u nastavku odnose se na MSFI-jeve koje je objavio OMRS):

- MSFI 14 „Regulativom propisane razgraničene stavke“ (na snazi za godišnja razdoblja koja započinju na dan ili nakon 1. siječnja 2016.) – Europska komisija odlučila je postupak preuzimanja ovog prijelaznog standarda odgoditi do objave njegove konačne verzije
- MSFI 17 „Ugovori o osiguranju“, uključujući izmjene MSFI-ja 17 (na snazi za godišnja razdoblja koja započinju na dan ili nakon 1. siječnja 2023. godine)
- izmjene MRS-a 1 „Prezentiranje financijskih izvještaja“ – Klasifikacija kratkoročnih i dugoročnih obveza (na snazi za godišnja razdoblja koja započinju na dan ili nakon 1. siječnja 2023.)
- izmjene MRS-a 16 „Nekretnine, postrojenja i oprema“ – Prihodi prije namjeravane uporabe (na snazi za godišnja razdoblja koja započinju na dan ili nakon 1. siječnja 2022.)
- izmjene MRS-a 37 „Rezerviranja, nepredviđene obveze i nepredviđena imovina“ – Štetni ugovori – Troškovi ispunjenja ugovornih obveza (na snazi za godišnja razdoblja koja započinju na dan ili nakon 1. siječnja 2022.)
- izmjene MSFI-ja 3 „Poslovna spajanja“ – Upućivanja na Konceptualni okvir s izmjenama MSFI-ja 3 (na snazi za godišnja razdoblja koja započinju na dan ili nakon 1. siječnja 2022.)
- izmjene MSFI-ja 10 „Konsolidirani financijski izvještaji“ i MRS-a 28 „Udjeli u pridruženim subjektima i zajedničkim pothvatima“ – Prodaja odnosno ulog imovine između ulagatelja i njegovog pridruženog subjekta ili zajedničkog pothvata te daljnje izmjene (prvotno određeni datum stupanja na snagu odgođen je do dovršetka istraživačkog projekta na temu primjene metode udjela)
- izmjene raznih standarda zbog „Dorada MSFI-jeva iz ciklusa 2018. – 2020.“, proizašle iz projekta godišnje dorade MSFI-jeva (MSFI 1, MSFI 9, MSFI 16 i MRS 41), prvenstveno radi otklanjanja nedosljednosti i pojašnjenja teksta (Izmjene MSFI-ja 1, MSFI-ja 9 i MRS-a 41 na snazi za godišnja razdoblja koja započinju na dan ili nakon 1. siječnja 2022. Izmjena MSFI-ja 16 odnosi se isključivo na ilustrativni primjer, stoga nije naveden datum stupanja na snagu.).

Usvajanje navedenih izmjena postojećih standarda nije dovelo do značajnih promjena u financijskim izvještajima Društva.

3. Temeljne računovodstvene politike

a. Računovodstveno načelo

Financijski su izvještaji sastavljeni u skladu s MSFI-jevima koje je usvojila Europska unija (MSFI EU) i stoga su odvojeni financijski izvještaji Društva u skladu s člankom 4. Uredbe (EU) o međunarodnim računovodstvenim standardima.

Ovi odvojeni godišnji financijski izvještaji napravljeni su samo za Društvo. Društvo je također pripremio godišnje konsolidirane financijske izvještaje Društva i njegovih ovisnih društava u skladu s MSFI EU i objavljeni u službenom listu Europske unije te je planirano njihovo izdvajanje zasebno, unutar rokova, koji su utvrđeni relevantnim zakonom. Društvo priprema i konsolidirane financijske izvještaje pripremljene u skladu sa Međunarodnim standardima financijskog izvještavanja, a koji uključuju financijske izvještaje Društva kao Matice te financijske izvještaje ovisnih poslovnih subjekata nad kojima Društvo ima kontrolu. Ulaganja u poslovne subjekte nad kojima Društvo ima kontrolu i značajan utjecaj u ovim su financijskim izvještajima iskazani po trošku ulaganja, umanjenim za ispravke vrijednosti, ukoliko je to potrebno. Za puno razumijevanje financijskog položaja Društva i ovisnih poslovnih subjekata kao Grupe, te njihovih rezultata poslovanja i novčanih tokova za godinu, potrebno je čitati konsolidirane financijske izvještaje Kraš grupe. Detalji o ulaganjima u ovisna i pridružena društva prikazani su u Bilješci 24

Financijski izvještaji sastavljeni su po načelu povijesnog troška, izuzev revalorizacije određene financijske imovine, koji su iskazani u revaloriziranim iznosima, te ulaganja u nekretnine, koji su iskazani po fer vrijednosti, kako je obrazloženo u računovodstvenim politikama koje slijede. Povijesni trošak temelji se uglavnom na fer vrijednosti naknade dane u zamjenu za dobra ili usluge.

Fer vrijednost je cijena koja bi bila ostvarena prodajom neke stavke imovine ili plaćena za prijenos neke obveze u urednoj transakciji između tržišnih sudionika na datum mjerenja, neovisno o tome bi li ona bila neposredno vidljiva ili procijenjena primjenom neke druge tehnike vrednovanja. Procjenjujući fer vrijednosti neke stavke imovine ili neke obveze, Društvo uzima u obzir ona obilježja koja bi uzeli u obzir i tržišni sudionici određujući cijenu imovine odnosno obveze na datum mjerenja. To je i osnova na kojoj je fer vrijednost mjerena, odnosno objavljena u ovim odvojenim financijskim izvještajima.

Slijedi opis glavnih usvojenih računovodstvenih politika.

b. Prepravljanja početnih stanja

Tijekom 2020. godine izvršeni su određeni prepravci u financijskim izvještajima Društva za 2019. godinu i prethodna razdoblja. Razlozi tih prepravaka i pojedine pozicije koje su prepravljene navode se u nastavku.

/i/ Vrijednosno usklađenje ulaganja u ovisno društvo Kraš Commerce d.o.o., Beograd

U prethodnim razdobljima, ovisno društvo matičnog društva, Kraš Commerce d.o.o., Beograd, je generiralo neto negativne novčane tokove. Društvo je retroaktivno umanjilo neto knjigovodstvenu vrijednost ulaganja u ovisno društvo Kraš Commerce d.o.o., Beograd te na osnovu ostvarenih gubitaka priznalo odgođenu poreznu imovinu.

U 2020. godini Društvo je provelo ispravak pogrešno iskazanog ulaganja u ovisna društva iz prethodnih razdoblja. Navedeni ispravak proveden je također u skladu sa zahtjevima MRS-a 8: „Računovodstvene politike, promjene računovodstvenih procjena i greške“, koji zahtijevaju od subjekta da retroaktivno ispravi značajnu grešku prethodnog razdoblja u prvom skupu financijskih izvještaja odobrenih za izdavanje nakon njezina otkrivanja na način da (i) prepravi usporedne iznose za prezentirano prethodno razdoblje u kojem/kojima je greška nastala ili (ii) ako je greška nastala prije prvoga prezentiranog prethodnog razdoblja, na način da prepravi početno stanje imovine, obveza i kapitala za prvo prezentirano prethodno razdoblje.

Sve navedeno dovelo je do sljedećih prepravaka u financijskim izvještajima Društva:

- Ulaganja u ovisna društva na dan 31.12.2019. godine umanjena je za 4.657 tisuća kuna (1.1.2019.: za 4.657 tisuća kuna)
- Odgođena porezna imovina na dan 31.12.2019. godine uvećana je za iznos od 838 tisuća kuna (1.1.2019.: za 838 tisuća kuna);
- Zadržana dobit na dan 31.12.2019. godine koja se odnosi na imatelje kapitala matice umanjena je za 3.819 tisuća kuna (1.1.2019.: za 3.819 tisuća kuna);

Pregled navedenih prepravaka početnih stanja usporednog razdoblja (1.1.2019.) i završnih stanja usporednog razdoblja (31.12.2019.), uslijed opisanog ispravka računovodstvene greške prethodnih razdoblja, prezentiran je u Tablici 1 i Tablici 2.

3. Temeljne računovodstvene politike (nastavak)

b. Prepravljanja početnih stanja (nastavak)

/ii/ Implementacija zahtjeva Međunarodnog standarda financijskog izvještavanja 9: Financijski instrumenti (MSFI 9)

U trenutku stupanja na snagu Međunarodnog standarda financijskog izvještavanja 9: Financijski instrumenti (MSFI 9), Društvo nije implementiralo zahtjeve MSFI 9, u vidu priznavanja neto očekivanih kreditnih gubitaka na osnovu potraživanja od kupaca, danih zajmova te novca. Društvo je retroaktivno primijenio MSFI 9 te na osnovu neto očekivanih kreditnih gubitaka priznalo odgođenu poreznu imovinu. U 2020. godini Društvo je ispravilo, sukladno zahtjevima MRS-a 8: „Računovodstvene politike, promjene računovodstvenih procjena i greške“, a prema kojem je subjekt dužan uskladiti početno stanje svakog sastavnoga dijela kapitala na koji to ima učinak za prvo prezentirano prethodno razdoblje, te ostalih usporednih iznosa objavljenih za svako prezentirano prethodno razdoblje, kao da se nova računovodstvena politika oduvijek primjenjuje.

Sve navedeno dovelo je do sljedećih prepravaka u financijskim izvještajima Društva:

- Potraživanja od kupaca na dan 31.12.2019. uvećana su za 107 tisuća kuna (na 1.1.2019. godine umanjena za 5.326 tisuća kuna);
- Financijska imovina dan 31.12.2019. godine uvećana je za iznos od 1.497 tisuća kuna (na 1.1.2019. godine umanjena za 2.526 tisuća kuna);
- Odgođena porezna imovina na dan 31.12.2019. godine umanjena je za iznos od 289 tisuća kuna (na 1.1.2019. godine uvećana za 1.413 tisuća kuna);
- Zadržana dobit na dan 31.12.2019. godine koja se odnosi na imatelje kapitala matice umanjena je za iznos od 6.439 tisuća kuna (na 1.1.2019. godine umanjena za 6.439 tisuća kuna);
- Dobit poslovne godine na dan 31.12.2019. godine koja se odnosi na imatelje kapitala matice uvećana je za 1.315 tisuća kuna.

Pregled navedenih prepravaka početnih stanja usporednog razdoblja (1.1.2019.) i završnih stanja usporednog razdoblja (31.12.2019.), uslijed opisanog ispravka računovodstvene greške prethodnih razdoblja, prezentiran je u Tablici 1 i Tablici 2.

/iii/ Ispravak tečajnih razlika na ulaganja u ovisno društvo

U prethodnim razdobljima, Društvo je imalo ulaganja u ovisna društva u Češkoj te Slovačkoj. Društvo je priznavalo neto tečajne razlike u vlasničkoj glavnici, protivno Međunarodnom računovodstvenom standardu 21: Utjecaj promjene stranih valuta (MRS 21). Društvo je retroaktivno reklasificiralo neto tečajne razlike u zadržanu dobit. U 2020. godini Društvo je ispravilo, sukladno zahtjevima MRS-a 8: „Računovodstvene politike, promjene računovodstvenih procjena i greške“, a prema kojem je subjekt dužan uskladiti početno stanje svakog sastavnoga dijela kapitala na koji to ima učinak za prvo prezentirano prethodno razdoblje, te ostalih usporednih iznosa objavljenih za svako prezentirano prethodno razdoblje, kao da se nova računovodstvena politika oduvijek primjenjuje.

Sve navedeno dovelo je do sljedećih prepravaka u financijskim izvještajima Društva:

- Rezerve Slovačka i Češka na dan 31.12.2019. godine umanjene su za 612 tisuća kuna (1.1.2019.: za 612 tisuća kuna)
- Zadržana dobit na dan 31.12.2019. godine koja se odnosi na imatelje kapitala matice uvećana je za iznos od 612 tisuća kuna (1.1.2019.: za 612 tisuća kuna).

Pregled navedenih prepravaka početnih stanja usporednog razdoblja (1.1.2019.) i završnih stanja usporednog razdoblja (31.12.2019.), uslijed opisanog ispravka računovodstvene greške prethodnih razdoblja, prezentiran je u Tablici 1 i Tablici 2.

3. Temeljne računovodstvene politike (nastavak)

b. Prepravljanja početnih stanja (nastavak)

/iv/ Obračun rezerviranja za dugoročna primanja zaposlenih

Društvo u prethodnim razdobljima nije, u skladu sa zahtjevima MRS-a 19: „Prijanja zaposlenika“ prezentiralo obveze za troškove koji bi eventualno pripali zaposlenicima u budućim razdobljima s osnova prava na jubilarne nagrade vezane na ostvarene godine radnog staža u Društvu i otpremnine prilikom odlaska u mirovinu. U 2020. godini Društvo je ispravilo, sukladno zahtjevima MRS-a 8: „Računovodstvene politike, promjene računovodstvenih procjena i greške“, a prema kojem je subjekt dužan uskladiti početno stanje svakog sastavnoga dijela kapitala na koji to ima učinak za prvo prezentirano prethodno razdoblje, te ostalih usporednih iznosa objavljenih za svako prezentirano prethodno razdoblje, kao da se nova računovodstvena politika oduvijek primjenjuje.

Sve navedeno dovelo je do sljedećih prepravaka u financijskim izvještajima Društva:

- Rezerviranja na dan 31.12.2019. godine uvećana su za iznos od 618 tisuća kuna (1.1.2019.: uvećana za 2.888 tisuća kuna);
- Zadržana dobit na dan 31.12.2019. godine koja se odnosi na imatelje kapitala matice umanjena je za iznos od 2.369 tisuća kuna (1.1.2019.: umanjena za 2.369 tisuća kuna);
- Odgođena porezna imovina na dan 31.12.2019. godine uvećana je za iznos od 111 tisuća kuna (1.1.2019.: uvećana za 519 tisuća kuna);
- Dobit poslovne godine na dan 31.12.2019. godine koja se odnosi na imatelje kapitala matice umanjena je za 507 tisuća kuna.

Pregled navedenih prepravaka početnih stanja usporednog razdoblja (1.1.2019.) i završnih stanja usporednog razdoblja (31.12.2019.), uslijed opisanog ispravka računovodstvene greške prethodnih razdoblja, prezentiran je u Tablici 1 i Tablici 2.

/v/ Ispravak pogreške učinaka fer vrednovanja vrijednosnica

Tijekom 2019. godine, Društvo je priznalo promjene vrijednosti po jednoj vlasničkoj vrijednosnici u dobiti ili gubitku, umjesto u vlasničkoj glavnici, sukladno svojoj računovodstvenoj politici. Društvo je retroaktivno ispravilo promjenu vrijednosti u 2019. godini. U 2020. godini Društvo je ispravilo, sukladno zahtjevima MRS-a 8: „Računovodstvene politike, promjene računovodstvenih procjena i greške“, a prema kojem je subjekt dužan uskladiti početno stanje svakog sastavnoga dijela kapitala na koji to ima učinak za prvo prezentirano prethodno razdoblje, te ostalih usporednih iznosa objavljenih za svako prezentirano prethodno razdoblje, kao da se nova računovodstvena politika oduvijek primjenjuje.

Sve navedeno dovelo je do sljedećih prepravaka u financijskim izvještajima Društva:

- Rezerve fer vrijednosti na dan 31.12.2019. godine uvećane su za iznos od 573 tisuće kuna
- Dobit poslovne godine na dan 31.12.2019. godine umanjena je za iznos od 573 tisuće kuna.

Pregled navedenih prepravaka završnih stanja usporednog razdoblja (31.12.2019.), uslijed opisanog ispravka računovodstvene greške prethodnih razdoblja, prezentiran je u Tablici 2.

3. Temeljne računovodstvene politike (nastavak)

b. Prepravljana početnih stanja (nastavak)

Tablica 1 - Prepravci u Nekonsolidiranom izvještaju o financijskom položaju na dan 1. siječnja 2019. godine:

NEKONSOLIDIRANI IZVJEŠTAJ O FINANCIJSKOM POLOŽAJU na dan 1. siječnja 2019.		(u 000 kuna)		
		2018. objavljeno	prepravljana	2018. prepravljeno
DUGOTRAJNA IMOVINA		451.498	(1.887)	449.611
Ulaganja u ovisna društva /i/		84.677	(4.657)	80.020
ODGOĐENA POREZNA IMOVINA /ii/, /iii/, /iv/		1.554	2.770	4.324
KRATKOTRAJNA IMOVINA		619.833	(7.852)	611.981
Potraživanja od kupaca /ii/		292.988	(5.326)	287.662
Dani zajmovi /ii/		108.990	(2.526)	106.464

Tablica 1 - Prepravci u Nekonsolidiranom izvještaju o financijskom položaju na dan 1. siječnja 2019. godine –nastavak:

NEKONSOLIDIRANI IZVJEŠTAJ O FINANCIJSKOM POLOŽAJU na dan 1. siječnja 2019.		(u 000 kuna)		
		2018. objavljeno	prepravljana	2018. prepravljeno
REVALORIZACIJSKE REZERVE /iii/		612	(612)	-
ZADRŽANA DOBIT ILI PRENESENI GUBITAK				-
Zadržana dobit /i/, /ii/, /iii/, /iv/		48.011	(12.015)	35.996
REZERVIRANJA /iv/		6.601	2.888	9.489

3. Temeljne računovodstvene politike (nastavak)

b. Prepravljajna početnih stanja (nastavak)

Tablica 2 - Prepravci u Nekonsolidiranom izvještaju o financijskom položaju na dan 31. prosinca 2019. godine:

NEKONSOLIDIRANI IZVJEŠTAJ O FINANCIJSKOM POLOŽAJU na dan 31. prosinca 2019.		(u 000 kuna)		
		2019. objavljeno	prepravljajna	2019. prepravljeno
DUGOTRAJNA IMOVINA		496.328	(2.065)	494.263
Ulaganja u ovisna društva /i/		84.677	(4.657)	80.020
ODGOĐENA POREZNA IMOVINA /ii/, /iii/, /iv/		1.447	2.592	4.039
KRATKOTRAJNA IMOVINA		522.532	(6.248)	516.284
Potraživanja od kupaca /ii/		287.093	(5.219)	281.874
Dani zajmovi /ii/		35.041	(1.029)	34.012

Tablica 2 - Prepravci u Nekonsolidiranom izvještaju o financijskom položaju na dan 31. prosinca 2019. godine –nastavak:

NEKONSOLIDIRANI IZVJEŠTAJ O FINANCIJSKOM POLOŽAJU na dan 31. prosinca 2019.		(u 000 kuna)		
		2019. objavljeno	prepravljajna	2019. prepravljeno
REVALORIZACIJSKE REZERVE /iii/		612	(612)	-
REZERVE FER VRIJEDNOSTI /v/		(57)	(573)	(630)
ZADRŽANA DOBIT ILI PRENESENI GUBITAK				-
Zadržana dobit /i/, /ii/, /iii/, /iv/		40.793	(10.634)	30.159
REZERVIRANJA /iv/		6.392	3.506	9.898

3. Temeljne računovodstvene politike (nastavak)**b. Prepravljajna početnih stanja (nastavak)****Tablica 3 - Prepravci u Nekonsolidiranom izvještaju o sveobuhvatnoj dobiti za 2019. godinu:**

		Bilješka	(u 000 kuna)		
			2019. objavljeno	prepravljajna	2019. prepravljeno
I	POSLOVNI PRIHODI		885.457	-	885.457
II	POSLOVNI RASHODI		(874.839)	986	(875.371)
	Vrijednosno usklađenja /ii/		(30.105)	1.604	(28.501)
	Ostali rashodi (rezerviranja) /iv/		(77.524)	(618)	(78.142)
	DOBIT IZ REDOVNOG POSLOVANJA /v/		9.100	986	10.086
	NETO FINACIJSKA DOBIT/(GUBITAK) DOBIT IZ REDOVNOG POSLOVANJA /v/		2.091	573	1.518
	DOBIT PRIJE OPOREZIVANJA		10.045	1.559	11.604
	Porez na dobit /ii/, /iv/		(2.512)	(178)	(2.690)
	DOBIT TEKUĆE GODINE		7.533	1.381	8.914
	Zarada po dionici		5,03	0,92	5,95
	NETO OSTALA SVEOBUH VATNA DOBIT RAZDOBLJA /v/		13.160	(573)	12.587
	UKUPNO SVEOBUH VATNA DOBIT		20.693	808	21.501

3.1. Vremenska neograničenost poslovanja

U trenutku odobrenja za izdavanje financijskih izvještaja, Uprava razumno očekuje da Društvo raspolaže odgovarajućim sredstvima za nastavak poslovanja u doglednoj budućnosti. Stoga i dalje usvaja načelo vremenske neograničenosti poslovanja pri sastavljanju odvojenih financijskih izvještaja.

3. Temeljne računovodstvene politike (nastavak)

3.2. Ulaganja u ovisna društva

Ulaganja u ovisna društva iskazuju se po trošku, umanjenom za moguće gubitke od umanjenja vrijednosti u odvojenim financijskim izvještajima Društva. Ulaganja u ovisna društva konsolidiraju se metodom pune konsolidacije u konsolidiranim financijskim izvještajima.

3.3. Prihodi od ugovora s kupcima (Prihodi od prodaje u zemlji i inozemstvu)

Društvo iskazuje prihode iz sljedećeg glavnog izvora:

- Prihodi od prodaje gotovih proizvoda (kakaa, bombona, keksa i čokolade).

Prihod se mjeri na temelju naknade za koju Društvo smatra da će imati pravo u okviru ugovora s kupcem te isključuje iznose naplaćene u ime trećih strana. Društvo iskazuje prihod kada na kupca prenosi kontrolu nad proizvodom ili uslugom u trenutku u vremenu.

Prihodi od prodaje predstavljaju primljene iznose i potraživanja od trećih strana za robu isporučenu kupcima i za isporučene usluge. Prodaja se prepoznaje kada se kontrola robe prenese na kupca, što je uglavnom po dolasku kod kupca.

Prihodi se mjere kao iznos naknade koje Društvo očekuje da će dobiti, na temelju navedene cijene koja se primjenjuje na određenom distribucijskom kanalu nakon odbitka povrata, poreza na promet, drugih trgovinskih popusta kupcima. Razina popusta, dodataka, priznaje se kao odbitak od prihoda u vrijeme kada je povezana prodaja prepoznata ili kada se rabat nudi kupcu. Oni se određuju na temelju potpisanih ugovora s Krašem d.d..

Uz porez na dodanu vrijednost, ugovorene obveze s trgovinom, kao što su cjenovni ili promotivni popusti, popusti na kraju godine, odbijaju se od prihoda, osim činidbe za različite i jasno prepoznatljive usluge trgovinskih partnera, koje bi mogle pružiti i treće strane uz usporedive troškove.

Društvo ima uvjete plaćanja koji su obično kratkoročni, budući da su ugovori sklopljeni po uobičajnim komercijalnim uvjetima u skladu s tržišnom praksom bez materijalne komponente financiranja.

3.3.1. Ostali prihodi od prodaje

Ostali prihodi od prodaje se odnose na prihode od najamnina i prihoda od prodaje sirovine i materijala ovisnim društvima matičnog društva. Prihodi od prodaje sirovine i materijala ovisnim društvima matičnog društva se priznaju u trenutku izvršenja činidbene radnje.

3.4. Ostali poslovni prihodi

Ostali poslovni prihodi se najvećim dijelom odnose na prihode od naplata šteta, refundacija, poticaja te naplata prethodno otpisanih potraživanja. Prihodi od naplate šteta, refundacija, poticaja se priznaju u trenutku kada postane izvjesan primitak ekonomskih koristi na osnovi ugovorenih uvjeta ili po osnovi loklanih zakona, koji su trenutno na snazi. Prihodi po osnovi naplate prethodno otpisanih potraživanja se priznaju po osnovi novčanih primitaka.

3.5. Izvještavanje po segmentima

Poslovni segment je sastavni dio Društva koji se bavi poslovnim aktivnostima iz kojih može ostvariti prihode ili troškove, što također uključuje prihode i troškove po transakcijama s ostalim dijelovima Društva čije poslovne rezultate segmenata redovito prati Uprava (najviše tijelo ovlašteno za donošenje poslovnih odluka), koja odlučuje o dodjeli resursa svakom pojedinom segmentu, te ocjenjuje poslovnu uspješnost segmenata na osnovu upravljačkih financijskih informacija.

3.6. Zarada po dionici

Društvo iskazuje osnovnu i razrijeđenu zaradu po dionici za redovne dionice. Osnovna zarada po dionici računa se dijeljenjem dobiti ili gubitka tekućeg razdoblja namijenjenog redovnim dioničarima ponderiranim prosječnim brojem redovnih dionica u opticaju tijekom godine. Razrijeđena zarada po dionici se računa dijeljenjem dobiti namijenjene redovnim dioničarima i ponderiranog prosječnog broja redovnih dionica, usklađenog za potencijalne efekte povećanja broja dionica.

3. Temeljne računovodstvene politike (nastavak)

3.7. Najmovi

Društvo kao najmoprimac

Društvo procjenjuje je li riječ o ugovoru o najmu odnosno sadržava li ugovor najam, na početku ugovora. Društvo iskazuje imovinu s pravom uporabe i pripadajuću obvezu po najmu u pogledu svih najмова u kojima je ona najmoprimac, osim kad je riječ o kratkoročnim najmovima (definiranim kao najmovima čije trajanje iznosi 12 mjeseci ili manje) te najmove imovine male vrijednosti (kao što su tableti i osobna računala, uredski namještaj i telefoni). Za takve najmove Društvo pravocrtно priznaje plaćanja najma kao poslovni rashod tijekom trajanja najma, osim ako neka druga sustavna osnova kvalitetnije ne odražava vremensku dinamiku trošenja ekonomskih koristi od imovine koje se drži u najmu.

Obveza po najmu prvi se put mjeri u visini sadašnje vrijednosti plaćanja najma koja na datum početka nisu podmirena, umanjena uporabom stope koja proizlazi iz najma. Ako tu stopu nije moguće odrediti, Društvo se najčešće služi svojom kamatnom stopom zaduživanja.

Plaćanja najma obuhvaćena mjerenjem obveze po najmu obuhvaćaju:

- fiksna plaćanja najma (uključujući plaćanja najma koja su u biti fiksna), umanjena za primljene poticaje za najam;
- cijenu izvršenja mogućnosti kupnje ako je izvjesno da će najmoprimac iskoristiti tu mogućnost.

Obveze po najmu prezentiraju se kao zasebna stavka u izvještaju o financijskom položaju.

Obveza po najmu naknadno se mjeri povećanjem knjigovodstvene vrijednosti kako bi odražavala kamate na obveze po najmu (primjenom metode efektivne kamate) te smanjenjem knjigovodstvene vrijednosti kako bi odražavala izvršena plaćanja najma.

Društvo ponovno mjeri obvezu po najmu (te provodi odgovarajuće usklade s povezanom imovinom s pravom uporabe) kada se:

- razdoblje najma promijeni ili nastane značajan događaj ili značajna promjena okolnosti zbog čega dođe do promjene u procjeni izvršavanja mogućnosti kupnje, te se u tom slučaju obveza po najmu ponovno mjeri tako da se revidirana plaćanja najma diskontira primjenom revidirane diskontne stope
- plaćanja najma promijene zbog promjena indeksa ili stope odnosno promjene u očekivanom plaćanju zajamčenog ostatka vrijednosti, te se u tom slučaju obveza po najmu ponovno mjeri tako da se revidirana plaćanja najma diskontira primjenom nepromijenjenih diskontnih stopa (osim ako je promjena u plaćanjima najma posljedica promjene promjenjivih kamatnih stopa, te se u tom slučaju primjenjuje revidirana diskontna stopa)
- ugovori o najmu mijenjaju, a izmjena najma ne obračunava se kao zaseban najam, te se u tom slučaju obveza po najmu ponovno mjeri na temelju razdoblja izmijenjenog najma tako da se revidirana plaćanja najma diskontira primjenom revidiranih diskontnih stopa na datum stupanja izmjene na snagu.

Društvo nije obavilo takve usklade tijekom prezentiranih razdoblja.

Imovina s pravom uporabe obuhvaća početno mjerenje predmetne obveze po najmu, plaćanja najma na dan početka najma ili prije toga, umanjeno za primljene poticaje za zaključenje poslovnog najma i sve početne izravne troškove. Oni se naknadno mjere po trošku umanjenom za akumuliranu amortizaciju i gubitke od umanjenja vrijednosti. Amortizacija započinje na datum početka najma. Imovina s pravom uporabe amortizira se kroz razdoblje najma ili vijek uporabe, ovisno o tome što je kraće.

Imovina s pravom uporabe prezentira se kao zasebna stavka u izvještaju o financijskom položaju.

Društvo primjenjuje MRS 36 kako bi ustanovila je li vrijednost imovine s pravom uporabe umanjena odnosno jesu li za nju obračunati bilo kakvi gubici zbog umanjenja vrijednosti, kako je opisano u politici „Nekretnine i oprema”.

Kao praktično rješenje, MSFI 16 najmoprimcu dozvoljava neodvajanje komponenti koje se ne odnose na najam te obračunavanje komponenti koje se odnose na najam i komponenti koje se ne odnose na najam kao jedinstvenu komponentu. Društvo nije upotrijebilo to praktično rješenje. Za ugovor koji sadržava komponentu koja se odnosi na najam te jednu ili više dodatnih komponenti koje se ne odnose na najam, Društvo je dužno naknadu u okviru ugovora raspodijeliti na svaku komponentu koja se odnosi na najam na temelju relativne samostalne cijene te komponente i ukupne samostalne cijene komponenti koje se ne odnose na najam.

3. Temeljne računovodstvene politike (nastavak)

3.7. Najmovi (nastavak)

(a) Društvo kao najmodavac

Društvo sklapa ugovore o najmu kao najmodavac s obzirom na svoja određena ulaganja u nekretnine. Društvo iznajmljuje poslovne prostore.

Najmovi u kojima je Društvo najmodavac klasificiraju se kao financijski ili poslovni najmovi. Najam se klasificira kao financijski najam ako se njime na najmoprimca prenose gotovo svi rizici i koristi povezani s vlasništvom nad odnosnom imovinom. Svi drugi najmovi se klasificiraju kao poslovni najmovi.

Prihodi od najamnina temeljem poslovnog najma priznaju se pravocrtno tijekom razdoblja predmetnog najma. Početni izravni troškovi nastali u fazi pregovaranja i ugovaranja uvjeta poslovnog najma pripisuju se knjigovodstvenom iznosu predmeta najma i priznaju pravocrtno tijekom razdoblja najma.

Kada ugovor obuhvaća komponente koje se odnose na najam i komponente koje se ne odnose na najam, Društvo primjenjuje MSFI 15 za raspodjelu naknade u skladu s ugovorom za svaku komponentu.

3.8. Strane valute

Monetarna imovina i obveze u stranim valutama se na kraju svakog izvještajnog razdoblja ponovno preračunavaju po tečaju važećem na kraju toga razdoblja. Nemonetarne stavke iskazane po fer vrijednosti koje su nominirane u stranim valutama ponovno se preračunavaju po tečaju važećem na datum utvrđivanja njihove fer vrijednosti. Nemonetarne stavke u stranoj valuti koje se vode po povijesnom trošku se ne preračunavaju ponovno.

Tečajne razlike uključuju se u dobit ili gubitak razdoblja u kojem nastaju, izuzev:

- tečajnih razlika po primljenim zajmovima i posudbama u stranoj valuti koji se odnose na imovinu u izgradnji namijenjenu budućoj proizvodnji, koje se uključuju u nabavnu vrijednost te imovine ako se promatraju kao usklađenje troškova kamata na obveze po tim zajmovima i posudbama;

3.9. Troškovi posudbe

Troškovi posudbe koji se mogu izravno povezati sa stjecanjem, izgradnjom ili izradom kvalificiranog sredstva, a to je sredstvo koje nužno zahtijeva znatno vrijeme kako bi bilo spremno za namjeravanu uporabu ili prodaju, pripisuju se trošku nabave toga sredstva sve dok sredstvo većim dijelom ne bude spremno za namjeravanu uporabu ili prodaju. Svi drugi troškovi posudbe uključuju se u dobit ili gubitak razdoblja u kojem su nastali.

3.10. Državne potpore

Državne potpore ne priznaju se sve dok ispunjenje uvjeta za dobivanje državne potpore i primitak potpore ne postanu realno izvjesni.

Državne potpore priznaju se u dobit ili gubitak sustavno kroz razdoblje u kojem Društvo troškove koji trebaju biti pokriveni potporom priznaje kao rashod. Konkretno, državne potpore kod kojih je osnovni uvjet da Društvo nabavi, izgradi ili na neki drugi način stekne dugotrajnu imovinu (uključujući nekretnine i opremu) iskazuju se u izvještaju o financijskom položaju kao prihodi budućih razdoblja i prenose u dobit ili gubitak sustavno i racionalno tijekom korisnog vijeka predmetne imovine.

Potraživanja temeljem državnih potpora s naslova nadoknade već nastalih troškova ili gubitaka ili radi pružanja trenutne financijske potpore Društvu bez budućih povezanih troškova priznaju se u dobit i gubitak razdoblja u kojem nastane potraživanje po njima.

3.11. Troškovi mirovinskih naknada i otpremnina

Uplate u plan definiranih mirovinskih naknada priznaju se kao rashod kad su zaposlenici odradili posao temeljem kojeg su stekli pravo na doprinose. Uplate u državni mirovinski fond obračunavaju se kao uplate u planove definiranih doprinosa u kojima su obveze Društva u okviru planova istovjetne onima iz definiranih mirovinskih naknada.

3. Temeljne računovodstvene politike (nastavak)

3.12. Kratkoročna i druga dugoročna primanja zaposlenih

Za primanja koja zaposlenici akumuliraju na osnovi plaća, godišnjih odmora i bolovanja priznaju se kao obveza u razdoblju pružanja predmetne usluge u visini nediskontiranog očekivanog iznosa naknade koji će trebati isplatiti u zamjenu za navedenu uslugu. Obveze koje se odnose na kratkoročna primanja mjere se u nediskontiranom očekivanom iznosu naknade koju će trebati isplatiti u zamjenu za navedenu uslugu.

Obveze iskazane na osnovi drugih dugoročnih primanja zaposlenih (jubilarne nagrade) mjere se kao sadašnja vrijednost očekivanih procijenjenih budućih odljeva novca iz Društva uslijed plaćanja za usluge koje su zaposleni pružili do izvještajnog datuma.

3.13. Oporezivanje

Rashod temeljem poreza na dobit je zbroj tekuće porezne obveze i odgođenih poreza.

Tekući porez

Tekuća porezna obveza temelji se na oporezivoj dobiti tekuće godine. Oporeziva dobit razlikuje se od neto dobiti iskazane u dobiti i gubitku jer ne uključuje stavke prihoda i rashoda koje su oporezive ili odbitne u drugim godinama, kao ni stavke koje nikada nisu oporezive ni odbitne. Tekuća porezna obveza Društva izračunava se primjenom poreznih stopa koje su na kraju izvještajnog razdoblja na snazi, odnosno uskoro na snazi.

Rezerviranje se priznaje za pitanja za koja je izračun poreza nesiguran, ali je vrlo vjerojatno da će doći do odljeva sredstava poreznom tijelu. Rezerviranja se mjere prema najboljoj mogućoj procjeni iznosa koji se očekuje biti plaćen. Procjena se temelji na prosudbi poreznih stručnjaka unutar Društva u skladu s prethodnim iskustvom u takvim aktivnostima te u određenim slučajevima na temelju poreznih savjeta neovisnih stručnjaka.

Odgođeni porez

Odgođeni porez priznaje se temeljem razlike između knjigovodstvene vrijednosti imovine i obveza u financijskim izvještajima i pripadajuće porezne osnovice koja se koristi za izračunavanje oporezive dobiti, a obračunava se metodom bilančne obveze. Odgođene porezne obveze u pravilu se iskazuju po svim privremenim oporezivim razlikama, a odgođena porezna imovina priznaje se do visine vjerojatno raspoloživog iznosa oporezive dobiti koji će omogućiti korištenje porezne olakšice povezane s odbitnim privremenim razlikama. Odgođene porezne obveze i odgođena porezna imovina se ne priznaju ako privremena razlika proizlazi iz početnog priznavanja ostale imovine i ostalih obveza (osim u slučaju poslovnog spajanja) u transakciji koja ne utječe ni na oporezivu niti na računovodstvenu dobit. Odgođena porezna obveza ne priznaje se ni po osnovi privremenih razlika kod prvog priznavanja goodwilla.

Odgođene porezne obveze se priznaju i temeljem oporezivih privremenih razlika koje proizlaze iz ulaganja u ovisna i pridružena društva, izuzev u slučaju kad je Društvo u mogućnosti utjecati na poništenje privremene razlike i kad je vjerojatno da se privremena razlika neće poništiti u doglednoj budućnosti. Odgođena porezna imovina koja proizlazi iz odbitnih privremenih razlika povezanih s ulaganjima i udjelima ove vrste obračunava se i iskazuje se samo do visine vjerojatno raspoloživog iznosa oporezive dobiti koji će omogućiti korištenje olakšice na osnovi odbitnih privremenih razlika i ako se njihovo poništenje očekuje u doglednoj budućnosti.

Knjigovodstvena vrijednost odgođene porezne imovine provjerava se na svaki izvještajni datum i umanjuje u mjeri u kojoj više nije vjerojatno postojanje dostatne oporezive dobiti koja bi omogućila realizaciju cijelog ili dijela porezne imovine.

Odgođeni porez obračunava se prema poreznim stopama za koje se očekuje da će biti u primjeni u razdoblju u kojem će doći do podmirenja obveze, odnosno realizacije imovine na temelju poreznih stopa i poreznih zakona koji su na kraju izvještajnog razdoblja na snazi ili u postupku donošenja.

3. Temeljne računovodstvene politike (nastavak)

3.13. Oporezivanje (nastavak)

Odgođeni porez (nastavak)

Utvrđivanje odgođenih poreznih obveza i odgođene porezne imovine odražava porezne posljedice koje bi proizašle iz načina na koji Društvo na kraju izvještajnog razdoblja očekuje realizirati knjigovodstveni iznos svoje imovine, odnosno podmiriti knjigovodstveni iznos svojih obveza. Odgođena porezna imovina i obveze prebijaju se kada postoji zakonski ostvarivo pravo na prijeboj tekuće porezne imovine u odnosu na tekuće porezne obveze i kada se odnose na porez na dobit koji ubire isto porezno tijelo i Društvo namjerava podmiriti svoju tekuću poreznu imovinu i obveze na neto osnovi.

Tekući i odgođeni porezi tekuće godine

Tekući i odgođeni porezi priznaju se u dobit ili gubitak, osim poreza koji se odnose na stavke koje se iskazuju u sklopu ostale sveobuhvatne dobiti ili izravno u glavnici, te se u tom slučaju i porez iskazuje u ostaloj sveobuhvatnoj dobiti, odnosno izravno u glavnici. Kod tekućih i odgođenih poreza koji proizlaze iz prvog knjiženja poslovnog spajanja, porezni učinak uključuje se u obračun poslovnog spajanja.

3.14. Nekretnine, postrojenja i oprema

Nekretnine, postrojenja i oprema koji se upotrebljavaju u isporuci dobara odnosno usluga ili za administrativne svrhe iskazani su u izvještaju o financijskom položaju po trošku, umanjenom za akumuliranu amortizaciju i akumulirane gubitke od umanjenja vrijednosti.

Amortizacija dugotrajne materijalne imovine u pripremi, koja se obračunava na istoj osnovi kao i za ostale nekretnine, započinje kad je sredstvo spremno za namjeravanu uporabu. Zemljište u vlasništvu se ne amortizira. Amortizacija se obračunava na način da se nabavna vrijednost (trošak) odnosno procijenjena vrijednost imovine, osim zemljišta u vlasništvu i dugotrajne materijalne imovine u pripremi, otpisuje tijekom procijenjenog vijeka uporabe primjenom pravocrtne metode, na sljedećim osnovama:

Građevinski objekti	10 - 66 godina
Postrojenja i oprema	4 – 10 godina
Alati, inventar i transportna sredstva	4 – 10 godina

Procijenjeni vijek uporabe, ostatak vrijednosti i metoda amortizacije preispituju se na kraju svakog izvještajnog razdoblja, pri čemu se učinci eventualnih promjena procjena obračunavaju prospektivno. Nekretnine, postrojenja i oprema prestaju se obračunavati i iskazivati prilikom prodaje ili kada se od nastavka njihove uporabe više ne očekuju buduće ekonomske koristi. Dobit odnosno gubitak od prodaje ili rashodovanja stavke utvrđuje se kao razlika između priljeva ostvarenih prodajom i knjigovodstvene vrijednosti predmetnog sredstva koja se priznaje u dobit ili gubitak.

3.15. Ulaganja u nekretnine

Ulaganja u nekretnine obuhvaćaju ulaganja Društva u nekretnine s namjerom ostvarivanja zarade od najamnine i/ili porasta tržišne vrijednosti, ali ne i ona ulaganja namijenjena prodaji unutar redovnog poslovanja ili u administrativne svrhe. Ulaganja u nekretnine priznaju se po trošku i naknadno se mjere po fer vrijednosti. Promjene fer vrijednosti priznaju se u dobiti ili gubitku te ne podliježu amortizaciji.

Prijenosi sa ili iz ulaganja u nekretnine događaju se kad dođe do promjene u upotrebi, a dokaz tome je prestanak korištenja ili početak korištenja za vlastite potrebe. Ulaganja u nekretnine prestaju se priznavati prilikom otuđenja ili konačnog povlačenja iz upotrebe te kada se ne očekuju buduće ekonomske koristi od otuđenja. Dobici i gubici od povlačenja iz upotrebe ili otuđenja priznaju se u dobiti ili gubitku u razdoblju povlačenja ili otuđenja.

3. Temeljne računovodstvene politike (nastavak)

3.16. Odvojeno stečena nematerijalna imovina

Odvojeno stečena nematerijalna imovina određenog vijeka uporabe iskazuje se po trošku nabave umanjenom za ispravak vrijednosti i akumulirane gubitke od umanjenja vrijednosti. Amortizacija se obračunava pravocrtnom metodom tijekom procijenjenog vijeka uporabe navedenog u bilješki 10. Procijenjeni vijek uporabe i metoda amortizacije preispituju se na kraju svakog izvještajnog razdoblja, te se učinci eventualnih promjena procjena obračunavaju prospektivno. Amortizacija se obračunava na način da se nabavna vrijednost (trošak), otpisuje tijekom procijenjenog vijeka uporabe primjenom pravocrtne metode, na sljedećim osnovama:

Softver	5 godina
Ulaganja u tuđu imovinu	Manje od 5 godina ili vijek najma

Nematerijalna imovina prestaje se priznavati otuđenjem ili kad se od njezine uporabe ili prodaje ne očekuju buduće ekonomske koristi. Svaka dobit odnosno svaki gubitak nastao prestankom priznavanja stavke nematerijalne imovine, koja se utvrđuje kao razlika između neto priljeva ostvarenih prodajom i neto knjigovodstvene vrijednosti te stavke, uključuje se u dobit ili gubitak razdoblja u kojem se stavka prestala priznavati.

3.17. Umanjenje vrijednosti nekretnina, postrojenja i opreme te nematerijalne imovine osim goodwilla

Na kraju svakog izvještajnog razdoblja, Društvo provjerava knjigovodstvene vrijednosti svojih nekretnina i opreme te nematerijalne imovine kako bi utvrdila postoje li naznake o gubicima uslijed umanjenja vrijednosti. Ako takve naznake postoje, procjenjuje se nadoknadivi iznos imovine kako bi se odredili eventualni gubici nastali zbog umanjenja. Ako imovina ne stvara novčane tokove neovisne od druge imovine, Društvo procjenjuje nadoknadivi iznos jedinice koja stvara novac kojoj ta imovina pripada. Ako je moguće odrediti realnu i dosljednu osnovu za raspoređivanje, imovina društava se također raspoređuje na pojedinačne jedinice koje stvaraju novac ili, ako to nije moguće, na najmanju skupinu jedinica koje stvaraju novac za koju je moguće odrediti realnu i konzistentnu osnovu raspoređivanja.

Nadoknadivi iznos je fer vrijednost umanjena za troškove prodaje ili vrijednost imovine u uporabi, ovisno o tome koji je viši. Za potrebe procjene vrijednosti u uporabi, procijenjeni budući novčani tokovi svode se na sadašnju vrijednost primjenom diskontne stope prije oporezivanja koja odražava tekuću tržišnu procjenu vremenske vrijednosti novca i rizike specifične za sredstvo za koje procjene budućih novčanih tokova nisu bile usklađene.

Ako je nadoknadivi iznos neke imovine (ili jedinice koja stvara novac) procijenjen na iznos niži od knjigovodstvene vrijednosti, knjigovodstvena vrijednost te imovine (jedinice koja stvara novac) umanjuje se do nadoknadivog iznosa. Gubici od umanjenja vrijednosti priznaju se odmah u dobiti ili gubitku.

Kod kasnijeg poništenja gubitka od umanjenja vrijednosti, knjigovodstvena vrijednost sredstva (jedinice koja stvara novac) povećava se do njegovog revidiranog procijenjenog nadoknadivog iznosa na način da uvećana knjigovodstvena vrijednost ne premašuje knjigovodstvenu vrijednost koja bi bila utvrđena da u prethodnim godinama po tom sredstvu (jedinici koja stvara novac) nisu bili priznati gubici od umanjenja. Poništenje gubitka od umanjenja vrijednosti priznaje se odmah u dobiti i gubitku ako se njime eliminira gubitak od umanjenja vrijednosti koji je za imovinu iskazan u prethodnim godinama.

3.18. Zalihe

Zalihe se iskazuju u visini troška ili neto ostvarive vrijednosti ako je niža. Trošak obuhvaća izravne materijale te, prema potrebi, izravne troškove rada i viškove nastale pri dovođenju zaliha na njihovu sadašnju lokaciju i u njihovo trenutačno stanje. Trošak se izračunava uporabom metode vrednovanja prosječne ponderirane cijene. Neto utrživa vrijednost je procijenjena prodajna cijena umanjena za sve procijenjene troškove dovršenja i troškove koji su neophodni za marketing, prodaju i distribuciju.

3. Temeljne računovodstvene politike (nastavak)

3.19. Novac i ekvivalenti novca

Novac i novčani ekvivalenti obuhvaćaju novac u blagajni i tekuće račune kod banaka. Knjigovodstveni iznosi novca i novčanih ekvivalenata općenito su približni njihovim fer vrijednostima.

3.20. Rezervacije

Rezervacije se priznaju kada Društvo ima sadašnju zakonsku ili izvedenu obvezu, kao posljedicu prošlih događaja i ako je vjerojatno da će biti potreban odljev resursa koji sadrže ekonomske koristi radi podmirivanja tih obveza te ako se njihov iznos može pouzdano procijeniti, ili kada se to zahtijeva zakonom kao za rezervacije za neidentificirane gubitke po izvanbilančnoj izloženosti kreditnom riziku.

Ako je učinak vremenske vrijednosti novca značajan, rezervacije se diskontiraju stopom prije poreza, koja, kada je to primjereno, odražava specifičan rizik obveze. Kad se provodi diskontiranje, povećanje rezervacija zbog proteka vremena priznaje se kao trošak financiranja.

Rezervacije za obveze i troškove održavaju se na razini koju rukovodstvo Društva smatra dostatnom za podmirenje mogućih budućih gubitaka. Uprava utvrđuje dostatnost rezervacija na osnovi uvida u pojedine stavke, tekuće ekonomske uvjete, karakteristike rizika različitih kategorija transakcija kao i ostale relevantne čimbenike.

Rezervacije se ukidaju samo za troškove za koje je rezervacija izvorno priznata. Ako odljev ekonomskih koristi za podmirenje obveza više nije vjerojatan, rezervacija se ukida.

3. Temeljne računovodstvene politike (nastavak)

3.21. Financijski instrumenti

Financijska imovina i financijske obveze priznaju se u izvještaju o financijskom položaju Društva kada Društvo postane strana ugovornih odredbi instrumenta.

Financijska imovina i financijske obveze početno se mjere po fer vrijednosti, osim potraživanja od kupaca bez značajne komponente financiranja koja se početno mjere po cijeni transakcije. Transakcijski troškovi izravno povezani s pribavljanjem ili izdavanjem financijske imovine i financijskih obveza, osim onih koje se vode po fer vrijednosti kroz dobit ili gubitak, dodaju se, odnosno oduzimaju od fer vrijednosti kod prvog priznavanja.

3.21.1. Financijska imovina

Kupnja i prodaja financijske imovine redovnim putem počinje se odnosno prestaje se obračunavati na datum trgovanja. Kupoprodaja redovnim putem je kupoprodaja financijske imovine kojom imovina mora biti isporučena u rokovima utvrđenima propisom ili konvencijom na predmetnom tržištu.

Sva iskazana financijska imovina naknadno se u mjeri po amortiziranom trošku, osim dionica koja se mjere po fer vrijednosti kroz ostalu sveobuhvatnu dobit.

3.21.1.1. Klasifikacija financijske imovine

Dužnički instrumenti koji ispunjavaju sljedeće uvjete naknadno se mjere po amortiziranom trošku:

- financijska imovina drži se u sklopu poslovnog modela čiji je cilj držati financijsku imovinu kako bi naplatili ugovorene novčane tokove te
- na temelju ugovornih uvjeta financijske imovine na određene datume nastaju novčani priljevi koji se isključivo odnose na plaćanje glavnice te kamate na nepodmirenu glavnicu.

(i) Amortizirani trošak i metoda efektivne kamatne stope

Metoda efektivne kamatne stope (metoda efektivne kamate) je metoda kojom se izračunava amortizirani trošak dužničkog instrumenta i prihod od kamata raspoređuje kroz relevantno razdoblje.

Za financijsku imovinu koja nije kupljena financijska imovina ili financijska imovina umanjena za kreditne gubitke (odnosno imovina umanjena za kreditne gubitke kod prvog priznavanja), efektivna kamatna stopa je stopa kojom se procijenjeni budući novčani priljevi (uključujući sve naknade te postotne bodove plaćene odnosno primljene kao sastavni dio efektivne kamatne stope, zatim troškove transakcije i druge premije i diskonte) osim očekivanih kreditnih gubitaka, svode na prvo priznavanje bruto knjigovodstvene vrijednosti kroz očekivani vijek trajanja dužničkog instrumenta ili neko drugo razdoblje ako je kraće.

Amortizirani trošak financijske imovine iznos je u kojem se financijska imovina vrednuje kod početnog priznavanja, umanjena za otplatu glavnice, uvećana za akumuliranu amortizaciju primjenom metode efektivne kamate za bilo koju razliku između početnog iznosa i iznosa po dospelju, uz primjenu usklađenja za rezervacije za umanjene vrijednosti. Bruto knjigovodstvena vrijednost financijske imovine je amortizirani trošak financijske imovine prije usklađenja za rezervacije za umanjene vrijednosti.

Prihodi od kamata obračunavaju se primjenom efektivne kamatne stope za dužničke instrumente vrednovane naknadno po amortiziranom trošku. Za financijsku imovinu koja nije kupljena financijska imovina ili financijska imovina umanjena za kreditne gubitke, prihod od kamata izračunava se primjenom efektivne kamatne stope na bruto knjigovodstvenu vrijednost financijske imovine, osim za financijsku imovinu koja je naknadno umanjena za kreditne gubitke (vidjeti tekst u nastavku). Za financijsku imovinu koja je naknadno umanjena za kreditne gubitke, prihod od kamata obračunava se primjenom efektivne kamatne stope na amortizirani trošak financijske imovine. Ako se, u sljedećim izvještajnim razdobljima, kreditni rizik za financijske instrumente umanjene za kreditne gubitke popravi na način da financijska imovina više nije umanjena za kreditni gubitak, prihod od kamata obračunava se primjenom efektivne kamatne stope na bruto knjigovodstvenu vrijednost financijske imovine. Prihod od kamata iskazuje se u dobiti ili gubitku te je uključen u stavku „Financijski prihodi – prihodi od kamata” (Bilješka 13).

3.21.1.2. Dobici i gubici od promjene tečaja stranih valuta

Knjigovodstvena vrijednost financijske imovine nominirane u stranoj valuti određuje se u valuti u kojoj je imovina nominirana i zatim preračunava po promptnom tečaju na kraju izvještajnog razdoblja. Konkretno:

- kad je riječ o financijskoj imovini mjerenoj po amortiziranom trošku koja nije dio odnosa koji su se unaprijed namijenili zaštiti, tečajne se razlike uključuju u dobit i gubitak u stavkama „Financijski prihodi i financijski rashodi” (bilješka 13 i 14).

3. Temeljne računovodstvene politike (nastavak)

3.21.1.3. Umanjenje vrijednosti financijske imovine

Društvo priznaje rezervacije za umanjene vrijednosti za očekivane kreditne gubitke za potraživanja od kupaca, danih zajmova, depozita i novca. Iznos očekivanih gubitaka treba ažurirati svaki izvještajni datum u skladu s promjenama kreditnog rizika u odnosu na prvotno iskazane financijske instrumente.

Društvo uvijek priznaje očekivane kreditne gubitke (ECL) kroz cijeli vijek za potraživanja od kupaca, danih zajmova, depozita i novca.

Proces procjene PD-a

Vjerojatnost ulaska u status neispunjavanja obveza ili "Probability of Default (PD)" je procjena vjerojatnosti nemogućnosti naplate ugovorenih iznosa. PD pruža procjenu vjerojatnosti da klijent neće biti sposoban podmiriti svoje obveze u određenom vremenskom razdoblju.

Sustavi ocjenjivanja koriste se kako bi se svakom komitentu i svakoj kreditnoj izloženosti dodijelila interna ocjena, kao jedinstvena mjera vjerojatnosti ulaska u status neispunjavanja obveza. Dodijeljeni PD odražava 12-mjesečnu vjerojatnost ulaska u "default", temeljenu na dugoročnim prosječnim iznosima jednogodišnjih stopa "default"-a.

Ocjene se dodjeljuju, uzimajući u obzir prirodu industrije s kojom Društvo posluje.

Očekivani kreditni gubici kroz cijeli vijek su očekivani kreditni gubici nastali zbog svih mogućih neispunjenja obveza tijekom očekivanog vijeka trajanja financijskog instrumenta.

Gubitak zbog nastanka statusa neispunjavanja obveza (eng. „Loss given default“)

LGD („Loss Given Default“ ili „gubitak zbog nastanka statusa neispunjavanja obveza“) predstavlja postotak procijenjenog gubitka te istovremeno i očekivanu stopu oporavka, na datum na koji se zbio događaj koji je definiran kao događaj statusa neispunjavanja obveza kreditne izloženosti.

Procjena LGD vrijednosti za izloženosti u statusu neispunjavanja obveza u skladu je s LGD procjenom za izloženosti u statusu ispunjavanja ugovornih obveza, uz dodatnu informaciju o vremenu provedenom u „default“ statusu te ostvarenom oporavku do tog trenutka.

Izloženosti u statusu neispunjavanja obveza (eng. „Exposure at Default“)

EAD („Exposure at Default“ ili „Izloženost u statusu neispunjavanja obveza“) predstavlja mjeru izloženosti u trenutku stupanja u status neispunjavanja obveza. EAD tijekom vijeka trajanja instrumenta se određuje uzimajući u obzir očekivane promjene u budućim razdobljima, temeljeno na otplatnim planovima.

3. Temeljne računovodstvene politike (nastavak)

3.21.1.3. Umanjenje vrijednosti financijske imovine

(i) Znatno povećanje kreditnog rizika

Prilikom procjene je li kreditni rizik na financijskom instrumentu značajno porastao od prvog priznavanja, Društvo uspoređuje rizik nastanka statusa neispunjenja obveza na datum izvještavanja s rizikom nastanka statusa neispunjenja obveza financijskog instrumenta na datum prvog priznavanja. Prilikom ove procjene, Društvo uzima u obzir i kvantitativne i kvalitativne informacije koje su razumne i dostupne, uključujući povijesno iskustvo i informacije okrenute budućnosti koje su dostupne bez nepotrebnih troškova i napora. Razmatrane informacije okrenute budućnosti obuhvaćaju buduće izgledе sektora u kojima dužnici Društva posluju te su utemeljene na izvješćima ekonomskih stručnjaka, financijskih analitičara, državnih tijela, relevantnih skupina za strateško promišljanje i drugih sličnih organizacija te razmatranju različitih vanjskih izvora stvarnih i prognoziranih gospodarskih informacija koje se odnose na osnovne djelatnosti Društva. Konkretno, sljedeće se informacije uzimaju u obzir pri procjeni je li kreditni rizik znatno porastao od prvog priznavanja:

- stvarno ili očekivano značajno pogoršanje vanjskog (ili dostupnog) ili unutarnjeg kreditnog rejtinga financijskog instrumenta
- znatno pogoršanje vanjskih tržišnih pokazatelja kreditnog rizika za određeni financijski instrument, npr. znatno povećanje kreditnog raspona, cijene ugovora o razmjeni na osnovi nastanka statusa neispunjavanja obveza za dužnika ili vrijeme ili razmjer u kojem je fer vrijednost financijske imovine manja od njezina amortiziranog troška
- postojeće ili prognozirane nepovoljne promjene u poslovnim, financijskim ili gospodarskim uvjetima od kojih se očekuje da će prouzročiti znatno smanjenje dužnikove sposobnosti da ispuni svoje obveze koje se odnose na dug
- stvarno ili očekivano znatno pogoršanje poslovnih rezultata dužnika
- znatna povećanja kreditnog rizika za ostale financijske instrumente istog dužnika te
- stvarne ili očekivane znatne nepovoljne promjene u zakonodavnom, gospodarskom ili tehnološkom okruženju dužnika koji uzrokuje znatno smanjenje dužnikove sposobnosti da ispuni svoje obveze koje se odnose na dug.

Bez obzira na ishod prethodne procjene, Društvo pretpostavlja da je kreditni rizik za financijsku imovinu znatno narastao od prvog priznavanja kada je dospijeće ugovornog plaćanja prekoračeno za više od 30 dana, osim ako Društvo ima prikladne i utemeljene informacije koje upućuju na suprotno.

Unatoč naprijed navedenom, Društvo pretpostavlja da se kreditni rizik na financijskom instrumentu nije znatno povećao od prvog priznavanja ako se utvrdi da financijski instrument ima nizak kreditni rizik na datum izvještavanja. Smatra se da financijski instrument ima nizak kreditni rizik ako:

- (1) financijski instrument ima niski rizik nastanka statusa neispunjenja obveza;
- (2) dužnik ima snažnu sposobnost da podmiri svoje ugovorne obveze novčanih tokova u kratkom roku; i
- (3) nepovoljne promjene u gospodarskim i poslovnim uvjetima na duži rok mogu, ali ne moraju nužno, smanjiti sposobnost zajmoprimca da ispuni svoje ugovorne obveze novčanih tokova.

3. Temeljne računovodstvene politike (nastavak)

3.21.1.3. Umanjenje vrijednosti financijske imovine

(i) Znatno povećanje kreditnog rizika (nastavak)

Društvo smatra da financijska imovina ima nizak kreditni rizik ako imovina ima vanjski kreditni rejting „investicijski stupanj” u skladu s globalno prihvaćenom definicijom ili ako vanjski rejting nije dostupan, imovina ima interni rejting „dobra”. To znači da ugovorna strana ima snažan financijski položaj i da nema iznose s prekoračenim dospijecom. Kad je riječ o ugovorima o financijskim jamstvima, datum na koji Društvo postane strana u neopozivoj obvezi smatra se datumom prvog priznavanja za svrhe procjene umanjenja vrijednosti financijskog instrumenta. Pri procjeni postoji li znatno povećanje kreditnog rizika od početnog priznavanja ugovora o financijskim jamstvima, Društvo razmatra promjene u riziku da određeni dužnik neće ispuniti svoju obvezu plaćanja iz ugovora. Društvo redovito prati učinkovitost korištenih kriterija za utvrđivanje je li došlo do značajnog povećanja kreditnog rizika i revidira ih kako bi se osiguralo da kriteriji mogu identificirati značajno povećanje kreditnog rizika prije nego što dođe do kašnjenja u plaćanjima.

(ii) Definicija neispunjenja obveze

Društvo sljedeće smatra neispunjenjem obveze za potrebe upravljanja unutarnjim kreditnim rizikom s obzirom na to da povijesno iskustvo pokazuje da financijska imovina koja zadovoljava bilo koji od navedenih kriterija uglavnom nije naplativa:

- dužnik je prekršio financijske obveze ili
- informacije koje su razvijene interno ili su pribavljene iz vanjskih izvora upućuju na to da dužnik vjerojatno neće podmiriti svoje dugove vjerovnicima, uključujući Društvo, u potpunosti (ne uzimajući u obzir instrument osiguranja naplate koji drži Društvo).

Bez obzira na prethodnu analizu, Društvo smatra da je do neispunjenja obveza došlo nakon što je dospijeće financijske imovine prekoračilo 90 dana, osim ako Društvo ima prikladne i utemeljene informacije koje upućuju na to da je prikladniji kriterij koji podrazumijeva dulje razdoblje prekoračenja.

(iii) Kreditno umanjena financijska imovina

Financijska imovina kreditno je umanjena kada je došlo do jednog ili više događaja koji imaju štetan utjecaj na procijenjene buduće novčane tokove te financijske imovine. Dokazi da je financijska imovina umanjena za kreditne gubitke obuhvaća dostupne podatke u sljedećim događajima:

- (a) značajne financijske poteškoće kod izdavatelja ili druge ugovorne strane; ili
- (b) kršenje ugovora, primjerice kašnjenje ili prekoračeno dospijeće (vidjeti prethodnu točku (ii));
- (c) vjerovnik (vjerovnici) dužnika, zbog gospodarskih ili ugovornih razloga koji se odnose na financijske poteškoće dužnika, koji su dužniku odobrili porezne olakšice koje vjerovnici inače ne bi razmatrali;
- (d) izgledno pokretanje stečaja ili financijskog restrukturiranja kod dužnika; ili
- (e) nestanak aktivnog tržišta za predmetnu financijsku imovinu zbog financijskih poteškoća.

(iv) Politika otpisa

Društvo otpisuje financijsku imovinu ako postoji informacija koja upućuje na to da je dužnik u ozbiljnim financijskim poteškoćama i ne postoje realistični izgledi za oporavak, na primjer ako je dužnik u postupku likvidacije ili je nad njime pokrenut stečajni postupak, ovisno o tome koji od dvaju događaja prije nastane. Otpisana financijska imovina i dalje može biti podložna aktivnostima izvršenja u okviru postupaka oporavka Društva, uzimajući u obzir pravne savjete gdje je to prikladno. Sve se naplate iskazuju u dobiti ili gubitku.

3. Temeljne računovodstvene politike (nastavak)

3.21.1.3. Umanjenje vrijednosti financijske imovine

(v) Mjerenje i priznavanje očekivanih kreditnih gubitaka

Mjerenje očekivanih kreditnih gubitaka odnosi se na vjerojatnost neispunjavanja obveza, gubitak zbog nastanka statusa neispunjenja obveza (odnosno, veličina gubitka ako je došlo do neispunjenja obveza) te izloženosti u trenutku neispunjavanja obveza. Procjena vjerojatnosti neispunjavanja obveza i gubitka zbog nastanka neispunjavanja obveza temelji se na povijesnim podacima usklađenima za informacije okrenute budućnosti. Kad je riječ o izloženosti u trenutku neispunjavanja obveza, nju predstavlja bruto knjigovodstvena vrijednost imovine na datum izvještavanja; kad je riječ o ugovorima o financijskim jamstvima, izloženost podrazumijeva iznos povučen na datum izvještavanja, sa svim dodatnim iznosima čije se povlačenje očekuje u budućnosti do datuma nastanka neispunjenja obveza određenog na temelju povijesnog trenda, shvaćanja Društva konkretnih budućih financijskih potreba dužnika i ostale relevantne informacije okrenute budućnosti. Za financijsku imovinu, očekivani kreditni gubitak procjenjuje se kao razlika između svih ugovornih novčanih tijekova koji dopijevaju za Društvo u skladu s ugovorom i svih novčanih tokova koje Društvo očekuje, diskontiranih po originalnoj efektivnoj kamatnoj stopi. Kad je riječ o potraživanju temeljem najma, novčani tokovi primijenjeni za određivanje očekivanih kreditnih gubitaka u skladu su s novčanim tokovima upotrijebljenim za mjerenje potraživanja za najam u skladu s MSFI-jem 16.

Ako je Društvo izmjerilo rezervacije za umanjene vrijednosti za financijski instrument u iznosu očekivanih kreditnih gubitaka kroz cijeli vijek u prethodnom izvještajnom razdoblju, ali na trenutačni datum izvještavanja utvrdi da uvjeti za očekivane kreditne gubitke kroz cijeli vijek više nisu ispunjeni, Društvo mjeri rezervacije za umanjene vrijednosti u iznosu jednakom 12-mjesečnim očekivanim kreditnim gubicima na trenutačni datum izvještavanja.

Društvo priznaje dobitke ili gubitke od umanjenja vrijednosti u dobiti ili gubitku za sve financijske instrumente s odgovarajućim usklađenjima njihove knjigovodstvene vrijednosti u kontu rezervacija za umanjene vrijednosti.

Društvo prestaje priznavati financijsko sredstvo istekom ugovornog prava na novčane priljeve po predmetnom sredstvu ili prijenosom financijskog sredstva i gotovo svih rizika i nagrada povezanih s vlasništvom na njim na neku drugu osobu. Ako Društvo ne prenosi niti zadržava gotovo sve rizike i nagrade povezane s vlasništvom i ako i dalje ima kontrolu nad prenesenim sredstvom, priznaje svoj zadržani udjel u sredstvu te povezanu obvezu u iznosima koje eventualno mora platiti. Ako Društvo zadrži većim dijelom sve rizike i nagrade povezane s vlasništvom nad prenesenim financijskim sredstvom, to sredstvo nastavlja priznavati, uz istovremeno priznavanje osigurane posudbe s naslova ostvarenih priljeva.

Prilikom prestanka priznavanja financijske imovine mjerene po amortiziranom trošku, razlika između knjigovodstvene vrijednosti imovine i zbroja primljene naknade i potraživanja za naknadu iskazuje se u dobiti ili gubitku.

3.21.2. Financijske obveze i vlasnička glavnica

Razvrstavanje u obveze ili vlasničku glavnicu

Dužnički i vlasnički instrumenti razvrstavaju se ili u financijske obveze ili u vlasničku glavnicu, u skladu sa suštinom ugovornog sporazuma te definicijama financijske obveze i vlasničkog instrumenta.

Vlasnički instrumenti

Vlasnički instrument je svaki ugovor koji pruža dokaz o preostalome udjelu u imovini nekog subjekta nakon oduzimanja svih njegovih obveza. Vlasnički instrumenti koje je izdalo Društvo iskazuju se u iznosu ostvarenih priljeva, umanjenom za izravne troškove izdavanja. Otkup vlastitih glavnčkih instrumenata Društva iskazuje se izravno kao odbitak od vlasničke glavnice. U dobit ili gubitak ne uključuju se nikakvi dobiti ili gubici ostvareni kupnjom, prodajom, izdavanjem ili povlačenjem vlastitih glavnčkih instrumenata Društva.

3. Temeljne računovodstvene politike (nastavak)

3.21.2. Financijske obveze i vlasnička glavnica

Financijske obveze

Sve se financijske obveze mjere naknadno po amortiziranom trošku primjenom metode efektivne kamatne stope na kraju svakog izvještajnog razdoblja.

Financijske obveze naknadno mjerene po amortiziranom trošku

Financijske obveze koje nisu (i) uvjetovana naknada koju će stjecatelj možda morati platiti u sklopu poslovnog spajanja, ii) namijenjene trgovanju ili (iii) predodređene za iskazivanje po amortiziranom trošku primjenom metode efektivne kamate.

Metoda efektivne kamate je metoda kojom se izračunava amortizirani trošak financijske obveze i rashodi od kamata raspoređuju tijekom relevantnog razdoblja. Efektivna kamatna stopa je stopa kojom se procijenjeni budući novčani odljevi, uključujući sve naknade po plaćenim ili primljenim postotnim bodovima koje su sastavni dio efektivne kamatne stope, zatim troškove transakcije i druge premije i diskonte, svode na amortizirani trošak financijske obveze kroz očekivani vijek trajanja financijske obveze ili neko drugo razdoblje ako je kraće.

Dobici i gubici od promjene tečaja stranih valuta

Kad je riječ o financijskim obvezama u stranoj valuti mjerenim po amortiziranom trošku na kraju svakog izvještajnog razdoblja, dobiti i gubici od promjene tečaja stranih valuta određuju se na temelju amortiziranog troška instrumenata.

Prestanak priznavanja financijskih obveza

Društvo prestaje priznavati financijske obveze samo i isključivo onda kada su obveze plaćene, poništene ili su istekle. Razlika između knjigovodstvene vrijednosti financijske obveze koja se prestala priznavati te plaćene naknade i obveze za naknadu uključuje se u dobit ili gubitak.

3.22. Vlastite dionice

Kada Društvo kupuje izdani dionički kapital (trezorske dionice), plaćeni iznos predstavlja odbitnu stavku od kapitala i rezervi koji pripadaju dioničarima, dok se dionice ne ponište, ponovno izdaju ili prodaju te se klasificiraju kao trezorske dionice. Kada se takve dionice naknadno prodaju ili ponovno izdaju, primljeni iznos, umanjen za transakcijske troškove, uključuje se u kapital i rezerve koji pripadaju dioničarima.

4. Kritične računovodstvene prosudbe i ključni izvori neizvjesnosti procjena

Pri primjeni računovodstvenih politika Društva, opisanih u bilješki 3, Uprava mora donijeti prosudbe (koje ne obuhvaćaju procjene) koje imaju značajan utjecaj na iskazane iznose te donijeti procjene i pretpostavke o knjigovodstvenoj vrijednosti imovine i obveza koje nisu vidljive iz drugih izvora. Procjene i s njima povezane pretpostavke temelje se na iskustvu iz prethodnih razdoblja i drugim čimbenicima koji se smatraju relevantnim. Stvarni rezultati mogu se razlikovati od ovih procjena. Procjene i uz njih vezane pretpostavke kontinuirano se pregledavaju. Promjene računovodstvenih procjena priznaju se u razdoblju revidiranja procjene ako utječu samo na to razdoblje ili u razdoblju revidiranja procjene i u budućim razdobljima ako utječu i na tekuće i na buduća razdoblja.

Kritične prosudbe pri primjeni računovodstvenih politika Društva

Slijedi opis kritičnih prosudbi Uprave, osim onih koje uključuju procjene (koje su prezentirane u nastavku), u procesu primjene računovodstvenih politika Društva koje su najznačajnije utjecale na iznose iskazane u priloženim konsolidiranim financijskim izvještajima.

Ključni izvori neizvjesnosti procjena

U nastavku su iznesene ključne pretpostavke koje se odnose na budućnost i drugi ključni izvori neizvjesnosti procjena na kraju izvještajnog razdoblja koji nose znatan rizik značajnog usklađenja knjigovodstvenih vrijednosti imovine i obveza u idućoj financijskoj godini.

Umanjenje potraživanja od kupaca

Potraživanja od kupaca procjenjuju se na svaki datum izvještavanja te im se vrijednost umanjuje sukladno procjeni vjerojatnosti naplate iskazanog iznosa. Svaki kupac se zasebno razmatra na temelju očekivanog datuma naplate potražnog iznosa i procijenjene vjerojatnosti naplate dospjelih iznosa. Uprava smatra da su potraživanja od kupaca iskazana sukladno njihovom nadoknadivom iznosu na datum izvještavanja (bilješka 27).

Porez na dobit

Društvo obračunava poreznu obvezu u skladu s poreznim zakonodavstvom u Republici Hrvatskoj. Porezne prijave podložne su kontroli od strane poreznih vlasti koje imaju pravo provoditi naknadne kontrole poreznih obveznika. Postoje različite moguće interpretacije poreznih zakona; stoga se iznosi u konsolidiranim financijskim izvještajima mogu mijenjati naknadno, ovisno o odluci poreznih vlasti (bilješka 14).

Ispravak vrijednosti zaliha

Društvo provodi umanjenje vrijednosti zaliha temeljem procjene zastarjelosti i daljnje neiskoristivosti. U 2020. godini Društvo je vrijednosno uskladilo zalihe za 4.535 tisuća kuna na teret troškova poslovanja. U 2019. godini temeljem procjene o njihovoj iskoristivosti Društvo nije vrijednosno uskladilo zalihe (bilješka 26).

4. Kritične računovodstvene prosudbe i ključni izvori neizvjesnosti procjena (nastavak)

Ključni izvori neizvjesnosti procjena (nastavak)

Vijek trajanja nematerijalne imovine i prava na upravljanje imovinom

Društvo pregledava procijenjeni vijek trajanja nematerijalne imovine te pravo na upravljanje imovinom na kraju svakog izvještajnog datuma. Nematerijalna imovina i prava na upravljanje imovinom iskazani su po trošku nabave umanjenom za akumulirani ispravak vrijednosti (bilješka 16 i 18).

Vijek trajanja nekretnina, postrojenja i opreme

Amortizacija se obračunava na način da se nabavna ili procijenjena vrijednost imovine, osim zemljišta u vlasništvu i nekretnina u izgradnji, otpisuje tijekom procijenjenog vijeka uporabe primjenom pravocrtne metode. Procijenjeni vijek uporabe, ostatak vrijednosti i metoda amortizacije se preispituju na kraju svake godine, pri čemu se učinci eventualnih promjena procjena obračunavaju prospektivno. Tijekom godine nije bilo promjene procjena životnog vijeka dugotrajne imovine (bilješka 17).

Procjene korištene za izračun naknada za odlazak u mirovinu i jubilarnih nagrada

Trošak definiranih planiranih naknada je utvrđen koristeći aktuarske procjene. Aktuarske procjene uključuju utvrđivanje pretpostavki o diskontnoj stopi, budućim povećanjima dohotka ili stopi fluktuacije. Zbog dugoročne prirode tih planova te procjene su predmet nesigurnosti (bilješka 34).

Posljedice određenih sudskih sporova

Društvo je stranka u određenim parnicama i postupcima nastalim u uobičajenom obavljanju poslovanja. Uprava koristi procjenu kada su najvjerojatnije posljedice tih aktivnosti procijenjene i rezerviranja su priznata na dosljednoj osnovi.

Priznavanje odgođene porezne imovine

Odgođena porezna imovina predstavlja iznose poreza na dobit koji su nadoknadivi na temelju budućih odbitaka oporezive dobiti te se iskazuje u izvještaju o financijskom položaju. Odgođena porezna imovina priznaje se do visine poreznih prihoda za koje je vjerojatno da će biti ostvareni. Prilikom utvrđivanja buduće oporezive dobiti i iznosa poreznih prihoda za koje je vjerojatno da će biti ostvareni u budućnosti, Uprava donosi prosudbe i izrađuje procjene na temelju oporezive dobiti iz prethodnih godina i u očekivanja budućih prihoda za koje se smatra da su razumni u postojećim okolnostima (bilješka 25).

5. PRIHODI OD UGOVORA S KUPCIMA

	<u>2020.</u>	<u>2019.</u>
	'000 HRK	'000 HRK
Prihodi od prodaje u zemlji	498.616	517.372
Prihodi od prodaje u inozemstvu	312.227	335.639
Ostali prihodi od prodaje	<u>16.539</u>	<u>22.794</u>
Ukupno	<u>827.381</u>	<u>875.805</u>

Društvo ostvaruje prihode od ugovora s kupcima (prihodi od prodaje u zemlji i inozemstvu), za prijenos robe u određenom trenutku u vremenu.

Ostali prihodi od prodaje se u najvećem dijelu odnose na prihode od prodaje materijala ovisnim društvima te najamnine imovine dane ovisnim društvima.

U nastavku je prikaz prihoda po danim najmovima, te očekivanim prihodima po najmovima u budućim razdobljima.

	<u>2020.</u>	<u>do godine dana</u>	<u>do dvije godine</u>	<u>do tri godine</u>	<u>do četiri godine</u>	<u>do pet godina</u>	<u>nakon 5 godina</u>
	'000 HRK	'000 HRK	'000 HRK	'000 HRK	'000 HRK	'000 HRK	'000 HRK
Prihodi od najma ovisnim društvima	542	396	396	396	396	396	-
Prihodi od najma povezanom društvu	1.456	1.120	1.120	1.120	1.120	1.120	3.593
Prihodi od najma - ostalo	<u>1.629</u>	<u>2.627</u>	<u>2.612</u>	<u>1.418</u>	<u>223</u>	<u>224</u>	<u>-</u>
Ukupno	<u>3.627</u>	<u>4.143</u>	<u>4.128</u>	<u>2.934</u>	<u>1.739</u>	<u>1.740</u>	<u>3.593</u>

	<u>2019.</u>	<u>do godine dana</u>	<u>do dvije godine</u>	<u>do tri godine</u>	<u>do četiri godine</u>	<u>do pet godina</u>	<u>nakon 5 godina</u>
	'000 HRK	'000 HRK	'000 HRK	'000 HRK	'000 HRK	'000 HRK	'000 HRK
Prihodi od najma ovisnim društvima	1.206	542	396	396	396	396	-
Prihodi od najma povezanom društvu	1.184	1.456	1.120	1.120	1.120	1.120	4.713
Prihodi od najma - ostalo	<u>554</u>	<u>130</u>	<u>-</u>	<u>-</u>	<u>-</u>	<u>-</u>	<u>-</u>
Ukupno	<u>2.945</u>	<u>2.128</u>	<u>1.516</u>	<u>1.516</u>	<u>1.516</u>	<u>1.516</u>	<u>4.713</u>

5.1. OSTALI POSLOVNI PRIHODI

	<u>2020.</u>	<u>2019.</u>
	'000 HRK	'000 HRK
Naplata prethodno otpisanih potraživanja	28.549	-
Prihodi od naplata šteta, refundacija i poticaja	16.906	1.174
Prihodi od promjene fer vrijednosti ulaganja u nekretnine	957	2.432
Dobitci od prodaje dugotrajne imovine	228	323
Prihodi od otpisa obveza prema dobavljačima	-	877
Ostali poslovni prihodi	<u>4.137</u>	<u>4.845</u>
Ukupno	<u>50.777</u>	<u>9.652</u>

Naplata prethodno otpisanih potraživanja u 2020. godini se odnosi na jednog značajnog kupca iz inozemstva. Prihodi od naplata šteta, refundacija i poticaja se u najvećoj mjeri odnose na poticaje dani Društvu stupanjem pandemije SARS-CoV-2, u iznosu od 16.655 tisuća kuna.

5.2. SEGMENTI

Značajni kupci Društva, koji se odnose na prihode od prodaje u zemlji te prihode od prodaje u inozemstvu su objavljeni ispod:

	<u>31.12.2020.</u>		<u>31.12.2019.</u>
	'000 HRK		'000 HRK
Konzum plus d.o.o.	150.063	Konzum plus d.o.o.	145.724
Kraš Trgovina d.o.o., Široki Brijeg	86.702	Kraš Trgovina d.o.o., Široki Brijeg	96.798
Krašcommerce d.o.o., Ljubljana	57.945	Krašcommerce d.o.o., Ljubljana	60.193
Omar Ali Balsharaf	21.929	Kraš Commerce d.o.o., Beograd	21.080
Kraš Commerce d.o.o., Beograd	16.485	Kraškomerce Kraš dooel, Skopje	25.549
Kraškomerce Kraš dooel, Skopje	16.196	Mira a.d. Prijedor	16.648
Plodine d.d.	41.011	Plodine d.d.	38.263
Tommy d.o.o.	34.265	SPAR Hrvatska d.o.o.	53.426
Mira a.d. Prijedor	10.279	Velpro centra plus d.o.o.	23.940
Spiroski import export Pty Ltd.	9.181	Tommy d.o.o.	32.992
Ukupno	<u>444.057</u>	Ukupno	<u>514.613</u>
Ukupno prihodi	<u>810.843</u>	Ukupno prihodi	<u>853.011</u>
Udjel u ukupnim prihodima (%)	<u>54,76%</u>	Udjel u ukupnim prihodima (%)	<u>60,33%</u>

Ostvareni prihodi po vrsti proizvoda su objavljeni ispod:

	Proizvodi od kaka	Bomboni	Keksi, vafli i slani asortiman	Trgovačka roba	Ukupno
	2020.	2020.	2020.	2020.	2020.
	'000 HRK	'000 HRK	'000 HRK	'000 HRK	'000 HRK
Prihodi od prodaje u tuzemstvu i inozemstvu	<u>332.044</u>	<u>79.874</u>	<u>384.592</u>	<u>14.333</u>	<u>810.843</u>
	2019.	2019.	2019.	2019.	2019.
	'000 HRK	'000 HRK	'000 HRK	'000 HRK	'000 HRK
Prihodi od prodaje u tuzemstvu i inozemstvu	<u>361.510</u>	<u>90.214</u>	<u>386.555</u>	<u>14.732</u>	<u>853.011</u>

Izvjestajni segment Društva sukladno MSFI-ju 8 obuhvaća sljedeće:

	Konditorski segment	Ukupno		Konditorski segment	Ukupno
	2020.	2020.		2019.	2019.
	'000 HRK	'000 HRK		'000 HRK	'000 HRK
Prihodi			Prihodi		
Vanjska prodaja	<u>810.843</u>	<u>810.843</u>	Vanjska prodaja	<u>853.011</u>	<u>853.011</u>
Ukupni prihodi	<u>810.843</u>	<u>810.843</u>	Ukupni prihodi	<u>853.011</u>	<u>853.011</u>
Rezultat			Rezultat		
Dobit po segmentima	<u>18.172</u>	<u>18.172</u>	Dobit po segmentima	<u>10.086</u>	<u>10.086</u>
Financijski prihodi	10.881	10.881	Financijski prihodi	11.305	11.305
Financijski rashodi	(13.758)	(13.758)	Financijski rashodi	(9.787)	(9.787)
Dobit prije poreza	15.295	15.295	Dobit prije poreza	11.604	11.604
Porez na dobit	(865)	(865)	Porez na dobit	(2.690)	(2.690)
Dobit tekuće godine	<u>14.430</u>	<u>14.430</u>	Dobit tekuće godine	<u>8.914</u>	<u>8.914</u>

5.2. SEGMENTI (NASTAVAK)

	31.12.2020.	31.12.2019.	Amortizacija	
	'000 HRK	'000 HRK	31.12.2020.	31.12.2019.
			'000 HRK	'000 HRK
Kreditorski segment	<u>924.728</u>	<u>1.010.547</u>		
Ukupna imovina segmenata	<u>924.728</u>	<u>1.010.547</u>		
Neraspoređena imovina	-	-		
Ukupna konsolidirana imovina	<u>924.728</u>	<u>1.010.547</u>		
			Kreditorski segment	
			<u>32.151</u>	<u>30.208</u>

Teritorijalna analiza poslovanja

	Prihodi od vanjskih kupaca	
	31.12.2020.	31.12.2019.
	'000 HRK	'000 HRK
HRVATSKA	498.616	517.372
BOSNA I HERCEGOVINA	87.740	97.468
SLOVENIJA	60.508	62.268
MAKEDONIJA	16.196	25.549
SRBIJA	17.615	22.384
PREKOMORSKE ZEMLJE	69.105	68.228
OSTALO	<u>61.063</u>	<u>59.743</u>
	<u>810.843</u>	<u>853.011</u>

6. TROŠKOVI PRODANE ROBE

	<u>2020.</u>	<u>2019.</u>
	'000 HRK	'000 HRK
Troškovi prodane robe	167.048	168.042
Ukupno	<u>167.048</u>	<u>168.042</u>

7. MATERIJALNI TROŠKOVI

	<u>2020.</u>	<u>2019.</u>
	'000 HRK	'000 HRK
Utrošene sirovine i materijal, ambalaža	294.491	286.646
Utrošena energija	19.603	18.549
Sitan inventar	920	1.067
Ukupno	<u>315.013</u>	<u>306.262</u>

8. TROŠKOVI USLUGA

	<u>2020.</u>	<u>2019.</u>
	'000 HRK	'000 HRK
Vanjske usluge reklame i propagande	37.714	43.897
Prijevozne usluge	15.520	15.096
Ostale vanjske usluge	4.873	5.221
Usluge održavanja	9.255	7.732
Intelektualne i osobne usluge	5.999	5.638
Najamnine i zakupnine	3.439	3.595
Komunalne usluge	2.887	2.909
Vanjske usluge reprezentacije	250	1.285
Usluge sajmova	80	318
Ukupno	<u>80.018</u>	<u>85.691</u>

9. TROŠKOVI OSOBLJA

	<u>2020.</u>	<u>2019.</u>
	'000 HRK	'000 HRK
Neto plaće	111.389	131.984
Porezi i doprinosi iz plaće	42.850	56.970
Doprinosi na plaće	23.706	29.074
Ukupno	<u>177.945</u>	<u>218.027</u>

10. TROŠAK AMORTIZACIJE

	<u>2020.</u>	<u>2019.</u>
	'000 HRK	'000 HRK
Amortizacija nekretnina, postrojenja i opreme	28.754	27.796
Trošak amortizacije imovine s pravom uporabe	2.912	2.019
Trošak amortizacije nematerijalne imovine	429	325
Trošak amortizacije biološke imovine	56	68
Ukupno	<u>32.151</u>	<u>30.208</u>

**10.1. GUBICI OD UMANJENJA VRIJEDNOSTI (UKLJUČUJUĆI
PONIŠTENJE GUBITAKA ZBOG UMANJENJA VRIJEDNOSTI) OD
FINANCIJSKE IMOVINE I UGOVORNE IMOVINE**

	<u>2020.</u>	<u>2019.</u>
	'000 HRK	'000 HRK
Vrijednosno usklađenje potraživanja od kupaca	6.572	28.836
Vrijednosno usklađenje ostalih potraživanja	-	1.080
Vrijednosno usklađenje novca, zajmova i depozita	-	(1.954)
Vrijednosno usklađenje potraživanja od kupaca - povezane strane	3.978	82
Vrijednosno usklađenje novca, zajmova i depozita - povezane strane	-	457
Ukupno	<u>10.550</u>	<u>28.501</u>

10.2. GUBICI OD UMANJENJA VRIJEDNOSTI ZALIHA

	<u>2020.</u>	<u>2019.</u>
	'000 HRK	'000 HRK
Vrijednosno usklađenje zaliha	4.535	-
Ukupno	<u>4.535</u>	<u>-</u>

11. OSTALI RASHODI

	<u>2020.</u>	<u>2019.</u>
	'000 HRK	'000 HRK
Naknade troškova zaposlenima	44.377	18.904
Pomoći i ostala davanja	10.356	1.703
Doprinosi, članarine i druga davanja	4.080	4.620
Premije osiguranja	3.204	3.576
Gubici od fer vrednovanja ulaganja u nekretnine	3.597	-
Neiskorišteni dani godišnjih odmora	3.442	-
Naknade članovima Nadzornog odbora	1.112	1.369
Dnevnice za službena putovanja i putni troškovi	1.525	2.528
Jubilarne nagrade i otpremnine za mirovinu	874	1.165
Porezi koji ne ovise o rezultatu i takse	308	301
Ostali nematerijalni troškovi poslovanja	5.267	4.729
Ukupno	<u>78.142</u>	<u>38.896</u>

Naknade troškova zaposlenima u 2020. godini iznose 44.377 tisuća kuna te se odnose na troškove prijevoza na posao i s posla 5.673 tisuće kuna, otpremnine prilikom odlaska u mirovinu 448 tisuća kuna, otpremnine po sporazumu i zbog poslovno i osobno uvjetovanog otkaza 31.987 tisuća kuna, naknade troškova prehrane radnicima 5.998 tisuća kuna, premije dodatnog osiguranja 232 tisuće kuna i ostale nadoknade troškova 39 tisuće kuna (2019. godina 18.904 tisuće kuna te se odnose na troškove prijevoza na posao i s posla 6.064 tisuće kuna, otpremnine po sporazumu i zbog poslovno i osobno uvjetovanog otkaza 72 tisuće kuna, prigodne nagrade 5.040 tisuća kuna, nagrada za poslovne rezultate 7.669 tisuća kuna, rezerviranja za mirovine 8 tisuća kuna i ostale nadoknade troškova 51 tisuće kuna).

Pomoći i ostala davanja iskazane u 2020. godini u iznosu 10.356 tisuće kuna čine prigodne nagrade 4.372 tisuće kuna, nagrade za poslovne rezultate 5.343 tisuće kuna, darovanja 285 tisuće kuna, pomoći radi smrti zaposlenog i člana uže obitelji 198 tisuća kuna, pomoć zaposlenima radi bolovanja 101 tisuća kuna, naknade učenicima i studentima za vrijeme prakse 37 tisuća kuna i pomoć učesnicima Domovinskog rata 20 tisuća kuna (2019. godine 1.703 tisuće kuna koje se odnose na darovanja 737 tisuća kuna, pomoći radi smrti zaposlenog i člana uže obitelji 198 tisuća kuna, pomoć zaposlenima radi bolovanja 147 tisuća kuna, naknade učenicima i studentima za vrijeme prakse 49 tisuća kuna, pomoć učesnicima Domovinskog rata 30 tisuća kuna, darovi djeci zaposlenih povodom praznika 397 tisuća kuna, pomoć klubu umirovljenika 20 tisuća i ostala nespomenuta davanja 125 tisuća).

12. FINANCIJSKI RASHODI

	<u>2020.</u>	<u>2019.</u>
	'000 HRK	'000 HRK
Negativne tečajne razlike	11.756	6.119
Rashodi od kamata	1.201	3.528
Rashodi kamata s osnove obveza po najmu	159	127
Nerealizirani gubitci	642	13
Ukupno	<u>13.758</u>	<u>9.787</u>

13. FINANCIJSKI PRIHODI

	<u>2020.</u>	<u>2019.</u>
	'000 HRK	'000 HRK
Prihodi od pozitivnih tečajnih razlika	9.805	6.978
Prihod od kamata:		
Financijski instrumenti mjereni po amortiziranom trošku		
- Depoziti u bankama	-	-
- Dani krediti	378	2.092
Prihodi od udjela u dobiti	698	2.138
Prihodi od dividendi	-	5
Ostali financijski prihodi	-	91
Ukupno	<u>10.881</u>	<u>11.305</u>

14. POREZ NA DOBIT

Standardna stopa poreza na dobit koja se primjenjuje na iskazanu dobit je 18 % (2019.: 18%). Trošak poreza na dobit tijekom godine moguće je uskladiti s dobiti prije poreza kako je prikazano u nastavku:

	<u>2020.</u>	<u>2019.</u>
	'000 HRK	'000 HRK
Trošak poreza na dobit tekuće godine	(1.452)	(2.408)
Odgođeni porez	587	(282)
Ukupno	<u>(865)</u>	<u>(2.690)</u>

	<u>2020.</u>	<u>2019.</u>
	'000 HRK	'000 HRK
Računovodstvena dobit prije oporezivanja	<u>15.295</u>	<u>11.604</u>
Porez na dobit po stopi od 18% u Republici Hrvatskoj (u 2019.g. 18%)	2.753	2.089
Učinak porezno nepriznatih rashoda	1.292	1.290
Učinak porezno izuzetih prihoda	(3.180)	(689)
Porezni rashod	<u>865</u>	<u>2.690</u>
<i>Efektivna porezna stopa</i>	6%	23%

U skladu s poreznim propisima, Porezna uprava može u svakom trenutku pregledati knjige i evidencije društva u razdoblju od tri godine nakon isteka godine u kojoj je porezna obveza iskazana te može nametnuti dodatne porezne obveze i kazne. Uprava Društva nije upoznata ni s kakvim okolnostima koje bi mogle dovesti do potencijalnih značajnih obveza u tom pogledu.

15. ZARADA PO DIONICI

	<u>31.12.2020.</u>	<u>31.12.2019.</u>
	'000 HRK	'000 HRK
	Društvo	Društvo
Zarada		
Zarada za potrebe izračuna osnovne zarade po dionici u slučaju neto dobiti pripisive vlasnicima Društva	14.430	8.914
Zarada za potrebe izračuna razrijeđene zarade po dionici	14.430	8.914
	<u>31.12.2020.</u>	<u>31.12.2019.</u>
	Društvo	Društvo
Broj dionica		
Prosječan ponderirani broj redovnih dionica za potrebe izračuna osnovne zarade po dionici	1.419.674	1.498.613
Prosječan ponderirani broj redovnih dionica za potrebe izračuna razrijeđene zarade po dionici	1.419.674	1.498.613
	<u>31.12.2020.</u>	<u>31.12.2019.</u>
	'000 HRK	'000 HRK
	Društvo	Društvo
Zarada		
Neto dobit pripisiva vlasnicima kapitala matičnog društva	14.430	8.914
Zarada za potrebe izračuna osnovne zarade po dionici	10,16	5,95
Zarada za potrebe izračuna razrijeđene zarade po dionici	10,16	5,95

16. NEMATERIJALNA IMOVINA

	Ulaganja u tuđu imovinu '000 HRK	Software '000 HRK	Nematerijalna imovina u pripremi '000 HRK	Ukupno '000 HRK
Trošak nabave				
Na dan 31. prosinca 2018.	3.226	11.133	63	14.422
Povećanja	-	-	535	535
Prijenos s imovine u pripremi	329	57	(385)	1
Prijenos na materijalnu imovinu	-	-	(63)	(63)
Rashod ili prodaja	(210)	(12)	-	(222)
Na dan 31. prosinca 2019.	3.345	11.177	150	14.672
Povećanja	-	-	854	854
Prijenos s imovine u pripremi	-	994	(994)	-
Na dan 31. prosinca 2020.	3.345	12.171	10	15.527
Amortizacija				
Na dan 31. prosinca 2018.	2.576	10.656	-	13.232
Amortizacija tijekom godine	186	139	-	325
Otuđenja	(114)	(12)	-	(126)
Na dan 31. prosinca 2019.	2.648	10.783	-	13.432
Amortizacija tijekom godine	201	228	-	429
Na dan 31. prosinca 2020.	2.849	11.012	-	13.860
Knjigovodstvena vrijednost				
Na dan 31. prosinca 2020.	497	1.160	10	1.666
Na dan 31. prosinca 2019.	697	394	150	1.241
Na dan 31. prosinca 2018.	650	477	63	1.190

17. NEKRETNINE, POSTROJENJA I OPREMA

	<u>31.12.2020.</u>	<u>31.12.2019.</u>
	'000 HRK	'000 HRK
<i>Knjigovodstvena vrijednost</i>		
Građevinski objekti	142.450	136.154
Postrojenja i oprema	79.665	71.418
Zemljišta	53.396	53.396
Imovina u pripremi	44.484	24.013
Predujmovi za materijalnu imovinu	17.931	8.629
Alati, inventar i transportna imovina	11.681	8.922
Ostala materijalna imovina	597	602
Ukupno	<u>350.205</u>	<u>303.135</u>

Imovina založena kao jamstvo

Društvo nema imovine založene kao jamstvo. Obveze po kreditima prema bankama osigurane su mjenicama i zadužnicama.

17. NEKRETNINE, POSTROJENJA I OPREMA (NASTAVAK)

	Građevinski objekti	Zemljišta	Postrojenja i oprema	Alati, inventar i transportna imovina	Ostala materijalna imovina	Imovina u pripremi	Predujmovi za materijalnu imovinu	Ukupno
	'000 HRK	'000 HRK	'000 HRK	'000 HRK	'000 HRK	'000 HRK	'000 HRK	'000 HRK
Nabavna vrijednost								
Na dan 31. prosinca 2018.	<u>561.545</u>	<u>67.901</u>	<u>782.655</u>	<u>95.094</u>	<u>6.066</u>	<u>6.292</u>	<u>832</u>	<u>1.520.385</u>
Povećanja	-	-	-	-	-	34.594	7.797	42.391
Otuđenja	(841)	-	(10.964)	(7.859)	(111)	(424)	-	(20.199)
Revalorizacijsko povećanje	-	16.833	-	-	-	-	-	16.833
Prijenos sa imovine u pripremi	709	-	12.483	3.147	108	(16.448)	-	0
Prijenosi na ulaganja u nekretnine	(9.911)	(31.338)	-	-	-	-	-	(41.249)
Na dan 31. prosinca 2019.	<u>551.502</u>	<u>53.396</u>	<u>784.175</u>	<u>90.383</u>	<u>6.063</u>	<u>24.013</u>	<u>8.629</u>	<u>1.518.161</u>
Povećanja	-	-	-	-	-	51.905	17.932	69.837
Otuđenja	-	-	(26.324)	(3.465)	(246)	(63)	(8.629)	(38.727)
Prijenos sa imovine u pripremi	3.077	-	22.122	5.998	175	(31.372)	-	-
Donos sa ulaganja u nekretnine	14.748	-	-	-	-	-	-	14.748
Na dan 31. prosinca 2020.	<u>569.327</u>	<u>53.396</u>	<u>779.973</u>	<u>92.916</u>	<u>5.992</u>	<u>44.484</u>	<u>17.931</u>	<u>1.564.019</u>
Akumulirana amortizacija i umanjenje								
Na dan 31. prosinca 2018.	<u>408.024</u>	<u>-</u>	<u>709.726</u>	<u>86.307</u>	<u>5.330</u>	<u>-</u>	<u>-</u>	<u>1.209.387</u>
Amortizacija tijekom godine	10.557	-	13.995	3.003	241	-	-	27.796
Isknjiženo pri otuđenju	(841)	-	(10.964)	(7.849)	(111)	-	-	(19.765)
Isknjiženo pri prijenosu na ulaganje u nekretnine	(2.392)	-	-	-	-	-	-	(2.392)
Na dan 31. prosinca 2019.	<u>415.348</u>	<u>-</u>	<u>712.757</u>	<u>81.461</u>	<u>5.460</u>	<u>-</u>	<u>-</u>	<u>1.215.027</u>
Amortizacija tijekom godine	11.529	-	13.871	3.217	138	-	-	28.754
Isknjiženo pri otuđenju	-	-	(26.320)	(3.444)	(203)	-	-	(29.967)
Na dan 31. prosinca 2020.	<u>426.877</u>	<u>-</u>	<u>700.308</u>	<u>81.234</u>	<u>5.395</u>	<u>-</u>	<u>-</u>	<u>1.213.814</u>
Knjigovodstvena vrijednost								
Na dan 31. prosinca 2020.	<u>142.450</u>	<u>53.396</u>	<u>79.665</u>	<u>11.681</u>	<u>597</u>	<u>44.484</u>	<u>17.931</u>	<u>350.205</u>
Na dan 31. prosinca 2019.	<u>136.154</u>	<u>53.396</u>	<u>71.418</u>	<u>8.922</u>	<u>602</u>	<u>24.013</u>	<u>8.629</u>	<u>303.135</u>
Na dan 31. prosinca 2018.	<u>153.521</u>	<u>67.901</u>	<u>72.930</u>	<u>8.787</u>	<u>736</u>	<u>6.292</u>	<u>832</u>	<u>310.998</u>

18. IMOVINA S PRAVOM UPORABE

	<u>31.12.2020.</u>	<u>31.12.2019.</u>
	'000 HRK	'000 HRK
Imovina s pravom uporabe - Građevinski objekti	4.301	-
Imovina s pravom uporabe - Informatička oprema	2.786	3.643
Imovina s pravom uporabe - Vozila i Viličari	1.965	2.739
	<u>9.052</u>	<u>6.382</u>

	Građevinski objekti '000 HRK	Informatička oprema '000 HRK	Vozila i Viličari '000 HRK	Ukupno '000 HRK
Trošak nabave				
Na dan 1. siječnja 2019.	-	-	4.262	4.262
Povećanja	-	4.286	907	5.193
Na dan 31. prosinca 2019.	-	4.286	5.169	9.454
Povećanja	4.909	-	673	5.582
Otuđenja	-	-	(1.393)	(1.393)
Na dan 31. prosinca 2020.	<u>4.909</u>	<u>4.286</u>	<u>4.449</u>	<u>13.644</u>
Akumulirana amortizacija				
Na dan 1. siječnja 2019.	-	-	1.054	1.054
Amortizacija tijekom godine	-	643	1.376	2.019
Na dan 31. prosinca 2019.	-	643	2.430	3.073
Amortizacija tijekom godine	609	857	1.446	2.912
Otuđenja	-	-	(1.393)	(1.393)
Na dan 31. prosinca 2020.	<u>609</u>	<u>1.500</u>	<u>2.483</u>	<u>4.592</u>
Knjigovodstvena vrijednost				
Na dan 31. prosinca 2020.	<u>4.301</u>	<u>2.786</u>	<u>1.965</u>	<u>9.052</u>
Na dan 31. prosinca 2019.	<u>-</u>	<u>3.643</u>	<u>2.739</u>	<u>6.382</u>

	<u>2020.</u>	<u>2019.</u>
	'000 HRK	'000 HRK
Rashodi kamata s osnove obveza po najmu	159	127
Trošak kratkoročnih najмова	3.439	3.595
Otplata obveza po najmu	(6.355)	(5.711)

Društvo koristi poslovne prostore (građevinski objekti) za obavljanje trgovačke i ugostiteljske djelatnosti, ugovoreno s lokalnim nepovezanim stranama. IT oprema pretežno se odnosi na poslužitelje za podršku informacijskim sustavima Društva. Vozila u najmu iznajmljuju se za članove uprave i prodajnu operativu dok se viličari koriste u procesu proizvodnje.

19. ULAGANJA U NEKRETNINE

	Građevinski objekti	Zemljišta	Ukupno
	‘000 HRK	‘000 HRK	‘000 HRK
Nabavna vrijednost ili vrednovanje			
Na dan 31. prosinca 2018.	17.381	14.650	32.030
Donos sa nekretnina, postrojenja i opreme	7.519	31.338	38.857
Fer vrednovanje	(28)	2.459	2.431
Na dan 31. prosinca 2019.	24.872	48.447	73.319
Povećanja	342	-	342
Fer vrednovanje	37	(2.678)	(2.641)
Prijenos sa ulaganja u nekretnine	(14.747)	-	(14.747)
Na dan 31. prosinca 2020.	10.504	45.769	56.273

Ulaganja u nekretnine iskazane na dan 31. prosinca 2020. godine u iznosu od 56.273 tisuće kuna (73.319 tisuće kuna na dan 31. prosinca 2019. godine) odnose se na iznajmljeni poslovni prostor i poljoprivredno zemljište. Društvo mjeri ulaganja u nekretnine u skladu sa zahtjevima MRS-a 40, koristeći model fer vrijednosti. U skladu s tim, Društvo priznaje dobit ili gubitak koji proizlazi iz promjene fer vrijednosti ulaganja u nekretnine unutar dobiti ili gubitka za razdoblje u kojem je nastala na osnovi procjene koju su proveli vanjski procjenitelji u 2019. godini i prethodnim godinama. U tekućoj godini fer procjenu vršili su interni resursi Društva. Pojediniosti o ulaganjima Društva i informacije o hijerarhiji fer vrijednosti na kraju izvještajnog razdoblja su kako slijedi:

	2. razina	3. razina	Fer vrijednost na dan 31.12.2020.
	‘000 HRK	‘000 HRK	‘000 HRK
Građevinski objekti	-	10.504	10.504
Zemljišta	-	45.769	45.769
Ukupno	-	56.273	56.273

	2. razina	3. razina	Fer vrijednost na dan 31.12.2019.
	‘000 HRK	‘000 HRK	‘000 HRK
Građevinski objekti	-	24.872	24.872
Zemljišta	-	48.447	48.447
Ukupno	-	73.319	73.319

Prihod od najma imovine koji je Društvo ostvarilo od ulaganja u nekretnine, iznosio je 3.627 tisuća kuna (2019. : 2.945 tisuća kuna).

	Fer vrijednost na dan 31. prosinca 2020. godine	Fer vrijednost na dan 31. prosinca 2019. godine	Vrednovanje	Značajni nedostupni ulazni podaci	Odnos značajnih nedostupnih podataka i ulaznih podataka
Zemljišta	45.769	48.447	- Prosjek oglašanih vrijednosti usporedivih obližnjih građevinskih zemljišta slične vrste, veličine i lokacije (poljoprivredno) - Prihodovna metoda	2020: - raspon cijena HRK/m ² (HRK 11,38 - 43,11 m ²) za zemljišta slične vrste, veličine i lokacije - Stopa kapitalizacije - 2,5% 2019: - cijena 13,2 HRK/m ² za zemljišta slične vrste, veličine i lokacije - Stopa kapitalizacije - 2,5%	Blagi porast stope kapitalizacije doveo bi do znatnog smanjenja fer vrijednosti i obrnuto.
Građevinski objekti	10.504	24.872	- Prosjek oglašanih vrijednosti usporedivih obližnjih građevinskih objekata iste vrste, veličine i lokacije - Prihodovna metoda	2020: - raspon cijena HRK/m ² (HRK 9.200- HRK 17.300 po m ²) za građevinske objekte slične vrste, veličine i lokacije - Stopa kapitalizacije - 2,5% 2019: - raspon cijena HRK/m ² (HRK 7.100 - HRK 17.200 po m ²) za građevinske objekte slične vrste, veličine i lokacije - Stopa kapitalizacije - raspon od 2,5% - 3,5%	Blagi porast stope kapitalizacije doveo bi do znatnog smanjenja fer vrijednosti i obrnuto.

20. FINANCIJSKA IMOVINA PO FER VRIJEDNOSTI KROZ OSTALU SVEOBUHVAATNU DOBIT

	<u>31.12.2020.</u>	<u>31.12.2019.</u>
	'000 HRK	'000 HRK
<u>Dionice</u>		
Croatia osiguranje d.d.	8.960	9.520
Fortenova Grupa d.d.	1.145	1.145
Privredna banka Zagreb d.d.	36	42
Zagrebačka banka d.d.	15	18
<u>Konvertibilne obveznice</u>		
Fortenova Grupa d.d.	1.145	1.145
Ukupno	<u>11.301</u>	<u>11.869</u>

21. DANI ZAJMOVI

	<u>31.12.2020.</u>	<u>31.12.2019.</u>
	'000 HRK	'000 HRK
Financijska imovina mjerena po amortiziranom trošku		
Dugoročni		
Karolina d.o.o.	9.500	3.500
Mira a.d.	2.831	5.220
Stambeni krediti zaposlenicima	872	1.432
Ukupno	<u>13.203</u>	<u>10.152</u>
	<u>31.12.2020.</u>	<u>31.12.2019.</u>
	'000 HRK	'000 HRK
Financijska imovina mjerena po amortiziranom trošku		
Kratkoročni		
Zajmovi zaposlenicima	519	18.607
Karolina d.o.o.	5.000	14.000
Mira a.d.	2.465	2.434
Umanjenje vrijednosti zajmova i depozita i novca	(132)	(571)
Ukupno	<u>7.491</u>	<u>34.012</u>

(i) Društvo od najvećih danih kredita ima slijedeće:

- a. Kredit od 3.500 tisuća kuna (2019.: 5.500 tisuća kuna), koji je dan 16. travnja 2019. Karolini d.o.o. za potrebe financiranja investicija. Kredit dospijeva 30. rujna 2022. Kamatna stopa iznosi 1% (2019.: 1,8%) godišnje.
- b. Kredit od 11.000 tisuća kuna (2019.: 12.000 tisuća kuna), koji je dan Karolini d.o.o. 17. prosinca 2019. za potrebe financiranja obrtnog poslovanja. Kredit dospijeva 31. kolovoza 2023. Kamatna stopa iznosi 1% (2019.: 1,5%) godišnje.
- c. Kredit od 2.281 tisuća kuna (2019.: 3.937 tisuća kuna), koji je dan Miri a.d. 16. siječnja 2019. za potrebe financiranje investicija. Kredit dospijeva 30.04.2022. Kamatna stopa iznosi 1,80% (2019.: 1,80%) godišnje.
- d. Kredit od 3.015 tisuća kuna (2019.: 3.717 tisuća kuna), koji je dan Miri a.d. 23. listopada 2019. za potrebe financiranje investicija. Kredit dospijeva 31. prosinca 2024. Kamatna stopa iznosi 1,80% (2019.: 1,80%) godišnje.

22. BIOLOŠKA IMOVINA

	Biološka imovina ‘000 HRK	Ukupno ‘000 HRK
Trošak nabave		
Na dan 31. prosinca 2018.	<u>1.922</u>	<u>1.922</u>
Otuđenje	<u>(577)</u>	<u>(577)</u>
Na dan 31. prosinca 2019.	<u>1.344</u>	<u>1.344</u>
Otuđenje	<u>(2)</u>	<u>(2)</u>
Na dan 31. prosinca 2020.	<u>1.342</u>	<u>1.342</u>
Amortizacija		
Na dan 31. prosinca 2018.	<u>701</u>	<u>701</u>
Amortizacija tijekom godine	<u>68</u>	<u>68</u>
Rashod ili prodaja	<u>(331)</u>	<u>(331)</u>
Na dan 31. prosinca 2019.	<u>438</u>	<u>438</u>
Amortizacija tijekom godine	<u>56</u>	<u>56</u>
Otuđenje	<u>(2)</u>	<u>(2)</u>
Na dan 31. prosinca 2020.	<u>492</u>	<u>492</u>
Knjigovodstvena vrijednost		
Na dan 31. prosinca 2020.	<u>850</u>	<u>850</u>
Na dan 31. prosinca 2019.	<u>906</u>	<u>906</u>
Na dan 31. prosinca 2018.	<u>1.220</u>	<u>1.220</u>

23. OSTALA FINANCIJSKA ULAGANJA

	<u>31.12.2020.</u>	<u>31.12.2019.</u>
	'000 HRK	'000 HRK
Dugoročno		
Potraživanja s osnove police životnog osiguranja	-	2.858
Ostala dugotrajna potraživanja	-	342
Ukupno	-	3.200

	<u>31.12.2020.</u>	<u>31.12.2019.</u>
	'000 HRK	'000 HRK
Kratkoročno		
Potraživanja po faktoringu - Agrokor	2.379	2.379
Dani depoziti	268	-
Ostala kratkotrajna financijska imovina	85	101
Ukupno	2.732	2.479

24. ULAGANJA U OVISNA DRUŠTVA

Naziv ovisnog društva	Glavna djelatnost	Mjesto osnutka i poslovanja	Ovisna društva u stopostotnom vlasništvu	
			31.12.2020. godine	31.12.2019. godine
Kraš Trgovina d.o.o., Široki Brijeg	Plasman proizvoda društva KRAŠ d.d. na tržište Bosne i Hercegovine	Široki Brijeg, BiH	100	100
Kraš-trgovina d.o.o., Zagreb	kupnja i prodaja robe	Zagreb, RH	100	100
Kraš Commerce d.o.o., Beograd	Plasman proizvoda društva KRAŠ d.d. na tržište Srbije	Novi Beograd, Srbija	100	100
Krašcommerce d.o.o., Ljubljana	Plasman proizvoda društva KRAŠ d.d. na tržište Slovenije	Ljubljana, Slovenija	100	100
Kraškomerc Kraš dooel, Skopje	Plasman proizvoda društva KRAŠ d.d. na tržište Sjeverne Makedonije	Skopje, Sjeverna Makedonija	100	100
Karolina d.o.o., Osijek	Proizvodnja dvopeka, keksa, trajnog peciva i kolača	Osijek, RH	99,7	99,7
Mira a.d., Prijedor	Proizvodnja keksa i srodnih proizvoda	Prijedor, BiH	96,7	76,9

31.12.2020.	31.12.2019.
-------------	-------------

'000 HRK

'000 HRK

Karolina d.o.o.	54.484	54.425
Mira a.d.	35.529	17.203
Kraškomerc Skopje d.o.o.el.	3.686	3.686
Kraškomerc Ljubljana d.o.o.	1.540	1.540
Kraš Trgovina Široki Brijeg d.o.o.	146	146
Kraš Trgovina Zagreb d.o.o.	-	3.020
Kraškomerc Beograd d.o.o.	-	-
Ukupno	95.385	80.020

24. ULAGANJA U OVISNA DRUŠTVA (NASTAVAK)

Ulaganja u ovisno društvo Kraš Commerce d.o.o., Beograd bruto knjigovodstvene vrijednosti 4.657 tisuća kuna je u potpunosti umanjeno.

Povećanje udjela u Miri a.d.Prijedor i Karolini d.o.o. Osijek

U veljači 2020. godine Komisija za hartije od vrijednosti Republike Srpske utvrdila je zajedničko djelovanje Kraš prehrambene industrije d.d. Zagreb i Mesne industrije braća Pivac d.o.o., Vrgorac, temeljem učešća MI braća Pivac d.o.o. u vlasničkoj strukturi Kraš d.d. u visini od 50,52% temeljnog kapitala.

Posljedica zajedničkog djelovanja bila je obveza objavljivanja ponude za preuzimanje dioničkog društva Mira a.d. Prijedor.

Dana 26.03.2020. godine Kraš d.d. Zagreb je na Banjalučkoj burzi objavio Ponudu za preuzimanje dionica Mira a.d. Prijedor. Za vrijeme trajanja javne ponude za preuzimanje u Centralnim registru hartija od vrijednosti a.d. Banja Luka deponirano je 3.804.305 dionica Mira a.d. (20,59316%), koje je Kraš d.d. u zakonskom roku preuzeo i isplatio. Po okončanom postupku preuzimanja Kraš d.d. i Mesna industrija Braća Pivac d.o.o. Vrgorac u svom vlasništvu imaju 17.861.370 dionica, što predstavlja 17.861.370 glasova u skupštini Mire a.d. ili 96,685741% od ukupnog broja glasova.

Kraš d.d. je 03.12.2020. stekao dva poslovna udjela u Karolini, d.o.o. Osijek. Nominalna vrijednost jednog poslovnog udjela iznosi 36.900,00 kuna, a drugog 1.800,00 kuna, a koji zajedno predstavljaju 0,06754% temeljnog kapitala Karolina d.o.o. Osijek. Kraš d.d. zaključno s 31.12.2020. godine je stekao 99,74% udjela Karoline d.o.o.Osijek.

Dana 30.04.2020.godine Nadzorni odbor Društva dao je suglasnost na Odluku Uprave Društva o prestanku društva KRAŠ-TRGOVINA d.o.o. Zagreb i pripajanju istog KRAŠ prehrambenoj industriji d.d. Zagreb zaključenjem Ugovora o pripajanju društva s ograničenom odgovornošću dioničkom društvu.

Između društva Kraš prehrambena industrija d.d. Zagreb, kao društva preuzimatelja i KRAŠ - TRGOVINA d.o.o. Zagreb, kao pripojenog društva, zaključuje se Ugovor o pripajanju društva s ograničenom odgovornošću dioničkog društva dana 04.05.2020.godine koji je prijavljen i pohranjen u sudskom registru Trgovačkog suda u Zagrebu.

Zadnji dan poslovanja društva KRAŠ-TRGOVINA d.o.o. kao zasebne pravne osobe bio je 30.06.2020. godine, a dan upisa pripajanja i početka poslovanja u sklopu KRAŠ prehrambena industrija d.d. je 01.07.2020.godine sukladno rješenju Trgovačkog suda u Zagrebu. Izvršenim pripajanjem nije došlo do povećanja temeljnog kapitala KRAŠ d.d. Zagreb.

25. ODGOĐENA POREZNA IMOVINA I ODGOĐENA POREZNA OBEVEZA	31.12.2020.	31.12.2019.
	'000 HRK	'000 HRK
Odgođena porezna obveza	3.061	3.061
Odgođena porezna imovina	4.549	4.039
	<u>1.488</u>	<u>979</u>
	31.12.2020.	31.12.2019.
	'000 HRK	'000 HRK
<i>Odgođena porezna imovina</i>		
Iznosi se odnose na privremene razlike nastale iz:		
Rezervacija za jubilarne nagrade i otpremnine	1.787	1.781
Očekivanih kreditnih gubitaka po potraživanjima od kupaca, danih zajmova i danih depozita	890	1.125
Vrijednosno usklađenje zaliha	816	-
Revalorizacija dionica	218	116
Umanjenje ulaganja u ovisno društvo Kraš Trgovina d.o.o. Zagreb	-	180
Umanjenje ulaganja u ovisno društvo Kraš Komerc Beograd	838	838
Ukupna odgođena porezna imovina	<u>4.549</u>	<u>4.039</u>
Stavke koje mogu biti predmet netiranja s odgođenim poreznim obvezama	-	-
Neto odgođena porezna imovina	<u>4.549</u>	<u>4.039</u>
	31.12.2020.	31.12.2019.
	'000 HRK	'000 HRK
	Društvo	Društvo
<i>Odgođena porezna obveza</i>		
Iznosi se odnose na privremene razlike nastale iz:		
Revalorizacije građevinskih objekata i zemljišta	3.030	3.030
Ulaganja u nekretnine	31	31
Ukupna odgođena porezna obveza	<u>3.061</u>	<u>3.061</u>
Stavke koje mogu biti predmet netiranja	-	-
Neto odgođena porezna obveza	<u>3.061</u>	<u>3.061</u>

Bilješke uz odvojene financijske izvještaje

Za godinu završenu 31. prosinca 2020. godine

25. ODGOĐENA POREZNA IMOVINA I ODGOĐENA POREZNA OBVEZA (NASTAVAK)

Odgođena porezna imovina	Rezervacija za jubilarne nagrade i otpremnine	Očekivanih kreditnih gubitaka po potraživanjima od kupaca, danih zajmova i danih depozita	Vrijednosno usklađenje zaliha	Revalorizacija dionica	Ulaganja u ovisno društvo Kraš Trgovina d.o.o. Zagreb	Umanjenje ulaganja u ovisno društvo Kraš Komerc Beograd	Ukupno
		'000 HRK					
Na dan 31. prosinca 2018.	1.707	1.413	171	14	180	838	4.324
Knjiženje u dobiti ili gubitku	74	(289)	(171)	102	-	-	(284)
Na dan 31. prosinca 2019.	1.781	1.125	-	116	180	838	4.039
Knjiženje u dobiti ili gubitku	6	(235)	816	-	-	-	587
Knjiženje u ostalu sveobuhvatnu dobit	-	-	-	102	-	-	102
Prijenos u zadržanu dobit pripajanjem Kraš Trgovine d.o.o., Zagreb	-	-	-	-	(180)	-	(180)
Na dan 31. prosinca 2020.	1.787	890	816	218	-	838	4.549

Odgođena porezna obveza	Ulaganja u nekretnine	Revalorizacija dionica	Revalorizacija građevinskih objekata i zemljišta	Ukupno
			'000 HRK	
Na dan 31. prosinca 2018.	31	115	-	146
Knjiženje u ostalu sveobuhvatnu dobit	-	(115)	3.030	2.915
Na dan 31. prosinca 2019.	31	-	3.030	3.061
Na dan 31. prosinca 2020.	31	-	3.030	3.061

26. ZALIHE

	<u>31.12.2020.</u>	<u>31.12.2019.</u>
	'000 HRK	'000 HRK
Sirovine i materijal	49.302	78.196
Gotovi proizvodi	32.088	24.530
Trgovačka roba	10.927	8.063
Predujmovi za zalihe	93	4.365
Ukupno	<u>92.409</u>	<u>115.154</u>

Društvo je tijekom 2020. godine umanjilo vrijednost zaliha na teret troškova u iznosu od 4.535 tisuća kuna (2019. -) (bilješka 10.2).

27. POTRAŽIVANJA OD KUPACA

	<u>31.12.2020.</u>	<u>31.12.2019.</u>
	'000 HRK	'000 HRK
Potraživanja od kupaca u zemlji	108.514	153.490
Potraživanja od kupaca u inozemstvu	47.806	63.193
Umanjenje vrijednosti potraživanja	(15.299)	(58.455)
Potraživanja od povezanih strana	93.215	125.936
Umanjenje vrijednosti potraživanja - povezane strane	(5.673)	(2.290)
Ukupno	<u>228.564</u>	<u>281.874</u>

Prosječno razdoblje kreditiranja prodaje robe je 101 dan (2019.: 117). Kamata se ne zaračunava za nepodmirena potraživanja od kupaca.

Društvo uvijek vrednuje smanjenje vrijednosti potraživanja od kupaca u iznosu istovjetnom očekivanim kreditnim gubicima kroz cijeli vijek. Očekivani kreditni gubici za potraživanja od kupaca procjenjuju se s pomoću matrice za određivanje rezerviranja na temelju proteklog iskustva s nenaplaćenim potraživanjima u proteklim razdobljima i analize trenutačnog financijskog položaja dužnika, uz primjenu usklađenja s čimbenicima koji su svojstveni dužnicima, općim gospodarskim uvjetima u industriji u kojoj posluju dužnici te procjeni trenutačnog i predviđenog smjera kretanja uvjeta na izvještajni datum. Društvo je priznalo ispravak vrijednosti za potraživanja za koja je procijenilo da je neizvjesna naplata.

Društvo je znatno povećalo očekivanu stopu gubitka za potraživanja od kupaca iz prethodne godine na temelju svoje procjene učinka trenutačnih gospodarskih uvjeta i predviđenog smjera kretanja na izvještajni datum. Metode procjene tijekom tekućeg izvještajnog razdoblja nisu se mijenjale.

Društvo otpisuje potraživanja od kupaca ako postoji informacija koja upućuje na to da je dužnik u ozbiljnim financijskim poteškoćama i ne postoje realistični izgledi za oporavak, na primjer ako je dužnik u postupku likvidacije ili je nad njime pokrenut stečajni postupak. Nijedno otpisano potraživanje od kupaca nije predmet prisilne naplate.

S obzirom na to da iskustvo Društva oko kreditnog gubitka iz prethodnog razdoblja ne upućuje na znatno različite obrasce gubitka za različite segmente kupaca, rezerviranja za ispravak vrijednosti na temelju prekoračenja dospjeća ne razlikuju se dodatno među različitim kupcima Društva.

Bilješke uz odvojene financijske izvještaje
 Za godinu završenu 31. prosinca 2020. godine

27. POTRAŽIVANJA OD KUPACA (NASTAVAK)

Promjene ispravka vrijednosti potraživanja od kupaca

	31.12.2020.	31.12.2019.
	'000 HRK	'000 HRK
Stanje na početku godine	60.744	31.908
Ponovna mjerenja ispravka vrijednosti, neto	6.572	28.836
Iznosi naplaćeni tijekom godine	(28.549)	-
Otpisani iznosi	(17.796)	-
Stanje na kraju godine	20.972	60.744

31.12.2020.	Potraživanja od kupaca – prekoračenje dospjeća					Ukupno
	Nedospjela	0 – 90	91 – 180	181 – 360	> 360	
	'000 HRK	'000 HRK	'000 HRK	'000 HRK	'000 HRK	'000 HRK
	163.358	50.448	16.589	13.501	5.639	249.535

31.12.2019.	Potraživanja od kupaca – prekoračenje dospjeća					Ukupno
	Nedospjela	0 – 90	91 – 180	181 – 360	> 360	
	'000 HRK	'000 HRK	'000 HRK	'000 HRK	'000 HRK	'000 HRK
	130.950	25.695	7.440	24.304	28.293	216.683

2020.	Razina 1	Razina 2	Razina 3	Ukupno
	HRK'000	HRK'000	HRK'000	HRK'000
1. siječnja	31.908	-	28.836	60.744
Transfer u Razinu 1	28.836	-	(28.836)	-
Naplaćeno	(28.549)	-	-	(28.549)
Ponovna mjerenja ispravka vrijednosti, neto	6.572	-	-	6.572
Otpisani iznosi	(17.796)	-	-	(17.796)
31. siječnja	20.972	-	-	20.972
2019.	Razina 1	Razina 2	Razina 3	Ukupno
	HRK'000	HRK'000	HRK'000	HRK'000
1. siječnja	31.908	-	-	31.908
Ponovna mjerenja ispravka vrijednosti, neto	-	-	28.836	28.836
Otpisani iznosi	-	-	-	-
31. siječnja	31.908	-	28.836	60.744

28. POTRAŽIVANJA OD DRŽAVE I DRUGIH INSTITUCIJA

	<u>31.12.2020.</u>	<u>31.12.2019.</u>
	'000 HRK	'000 HRK
Potraživanja za akontacije poreza na dobit	4.684	6.965
Potraživanja za više plaćeni porez na dodanu vrijednost	-	2.695
Ostala potraživanja od države	<u>5.575</u>	<u>396</u>
Ukupno	<u>10.259</u>	<u>10.056</u>

29. OSTALA POTRAŽIVANJA

	<u>31.12.2020.</u>	<u>31.12.2019.</u>
	'000 HRK	'000 HRK
Unaprijed plaćeni troškovi	5.212	413
Potraživanja od zaposlenika	156	125
Potraživanja za dane predujmove	156	1.401
Potraživanja za kamate	7	177
Ostala potraživanja	1.457	1.261
Umanjenje vrijednosti ostalih potraživanja	<u>(1.080)</u>	<u>(1.253)</u>
Ukupno	<u>5.909</u>	<u>2.123</u>

30. NOVAC U BANCIMA I BLAGAJNIMA

	<u>31.12.2020.</u>	<u>31.12.2019.</u>
	'000 HRK	'000 HRK
Novac na deviznim računima u banci	24.202	38.278
Novac na kunskim računima u banci	10.624	32.238
Novac u blagajni	<u>53</u>	<u>71</u>
Ukupno	<u>34.879</u>	<u>70.586</u>

31. TEMELJNI KAPITAL

	<u>31.12.2020.</u>	<u>31.12.2019.</u>
	'000 HRK	'000 HRK
Temeljni kapital	599.448	599.448
Ukupno	<u>599.448</u>	<u>599.448</u>

Temeljni (upisani) kapital na dan 31. prosinca 2020. godine utvrđen je u nominalnoj vrijednosti u iznosu od 599.448 tisuća kuna (31. prosinca 2019. godine u iznosu od 599.448 tisuća kuna) i sastoji se od 1.498.621 dionice nominalne vrijednosti od 400 kuna (2019.: 1.498.621 dionice nominalne vrijednosti od 400 kuna) te predstavlja vlastite trajne izvore za poslovanje Društva i obuhvaća temeljnu glavnica registriranu kod Trgovačkog suda u Zagrebu.

Vlasnička struktura dioničara na dan 31. prosinca 2020. godine upisana u informacijski sustav SKDD prikazana je kako slijedi:

Dioničar	Broj dionica	Udio u temeljnom kapitalu (%)
MESNA INDUSTRIJA BRAČA PIVAC d.o.o. Vrgorac	793.743	52,96%
KAPPA STAR LIMITED d.o.o. Nicosia Cipar	457.466	30,53%
Ostale fizičke osobe	164.838	11,00%
Ostale pravne osobe	3.289	0,22%
KRAŠ d.d. Zagreb – Trezorski račun	79.285	5,29%
Ukupno	<u>1.498.621</u>	<u>100,00%</u>

U nastavku je prikazana vlasnička struktura prvih deset dioničara na dan 31. prosinca 2020. godine upisanih u informacijski sustav SKDD:

Dioničar	Broj dionica	Udio u temeljnom kapitalu (%)
MESNA INDUSTRIJA BRAČA PIVAC d.o.o. Vrgorac	793.743	52,96%
KAPPA STAR LIMITED d.o.o., Nicosia, Cipar	457.466	30,53%
KRAŠ d.d. Zagreb – Trezorski račun	79.285	5,29%
VIDAKOVIĆ MARICA	8.015	0,53%
LISICA ZLATAN	4.774	0,32%
BULIĆ DAMIR	2.823	0,19%
ZORIĆ MARIJA	2.277	0,15%
HRVATSKI ZAVOD ZA TRANSFUZIJSKU MEDICINU	2.000	0,13%
JUKIĆ BORIS	1.661	0,11%
KLEPO DINKO	1.488	0,10%
Ukupno	<u>1.353.532</u>	<u>90,32%</u>

31. TEMELJNI KAPITAL (NASTAVAK)

Vlasnička struktura dioničara na dan 31. prosinca 2019. godine upisana u informacijski sustav SKDD prikazana je kako slijedi:

Dioničar	Broj dionica	Udio u temeljnom kapitalu (%)
MESNA INDUSTRIJA BRAĆA PIVAC d.o.o. Vrgorac	755.189	50,39%
KAPPA STAR LIMITED d.o.o. Nicosia Cipar	420.164	28,04%
Ostale pravne osobe	215.402	14,37%
KRAŠ d.d. Zagreb – Trezorski račun	76.360	5,10%
KRAŠ - ESOP d.o.o.	31.506	2,10%
Ukupno	1.498.621	100,00%

U nastavku je prikazana vlasnička struktura prvih deset dioničara na dan 31. prosinca 2019. godine upisanih u informacijski sustav SKDD:

Dioničar	Broj dionica	Udio u temeljnom kapitalu (%)
MESNA INDUSTRIJA BRAĆA PIVAC d.o.o. Vrgorac	755.189	50,39%
KAPPA STAR LIMITED d.o.o., Nicosia, Cipar	420.164	28,04%
KRAŠ d.d. Zagreb - trezorski račun	76.360	5,10%
Zagrebačka banka d.d./Zbirni skrbnički račun na ime ZAGREBAČKA BANKA d.d./DF	22.304	1,49%
VIDAKOVIĆ MARIJA	8.015	0,53%
ZLATAN LISICA	4.774	0,32%
Zagrebačka banka d.d./Zbirni skrbnički račun na ime STATE STREET BANK AND TRUST COMPANY, BOSTON	4.472	0,30%
CARIĆ MARIJA	3.256	0,22%
BULIĆ DAMIR	2.823	0,19%
ZORIĆ MARIJA	2.277	0,15%
Ukupno	1.299.634	86,73%

31.1. KAPITALNE REZERVE

	<u>31.12.2020.</u>	<u>31.12.2019.</u>
	'000 HRK	'000 HRK
Kapitalne rezerve	15.435	16.382
Ukupno	<u>15.435</u>	<u>16.382</u>

Kapitalne rezerve iskazane na dan 31. prosinca 2020. godine u negativnom iznosu od 15.435 tisuća kuna (31. prosinca 2019. godine u negativnom iznosu od 16.382 tisuće kuna) odnose se na kapitalni gubitak od prodaje vlastitih dionica.

31.2. ZAKONSKE REZERVE

	<u>31.12.2020.</u>	<u>31.12.2019.</u>
	'000 HRK	'000 HRK
Zakonske rezerve	29.861	29.484
Ukupno	<u>29.861</u>	<u>29.484</u>

Zakonske rezerve iskazane su na dan 31. prosinca 2020. godine u iznosu od 29.861 tisuću kuna (31. prosinca 2019. godine u iznosu od 29.484 tisuće kuna) i u njih u skladu sa Zakonom o trgovačkim društvima unosi se 5% dobiti tekuće godine nakon pokrića gubitka, sve dok zakonske rezerve ne dosegnu minimalni zakonski iznos od 5% temeljnog kapitala.

31.3. REVALORIZACIJSKE PRIČUVE - ZEMLJIŠTA

	<u>2020.</u>	<u>2019.</u>
	'000 HRK	'000 HRK
Stanje na početku godine	13.803	-
Povećanje revalorizacije zemljišta	-	16.833
Porez na dobit	-	(3.030)
Stanje na kraju godine	<u>13.803</u>	<u>13.803</u>

Revalorizacijske pričuve - Zemljišta iskazane su na dan 31. prosinca 2020. godine u iznosu od 13.803 tisuće kuna (31. prosinca 2019. godine u iznosu od 13.803 tisuće kuna). Revalorizacijske pričuve u iznosu od 13.803 tisuće kuna formirane su prilikom prijenosa zemljišta i građevinskih objekata u Bratini s nekretnina koje koristi Društvo na ulaganje u nekretnine koje se iskazuje po fer vrijednosti. Društvo je razliku između knjigovodstvene vrijednosti nekretnine utvrđene sukladno MRS-u 16 „Nekretnine, postrojenja i oprema“ i njene fer vrijednosti sukladno MRS-u 40 „Ulaganje u nekretnine“ na datum prijenosa u iznosu od 16.833 tisuće kuna, iskazalo kao revalorizacijsku rezervu u iznosu od 13.803 tisuće kuna te odgođenu poreznu obvezu u iznosu od 3.030 tisuća kuna.

**31.4. REVALORIZACIJSKE PRIČUVE - FINANCIJSKA IMOVINA
VREDNOVANA KROZ OSTALU SVEOBUHVAATNU DOBIT**

	<u>2020.</u>	<u>2019.</u>
	'000 HRK	'000 HRK
Stanje na početku godine	(630)	587
Smanjenje revalorizacije	(442)	(1.483)
Porez na dobit	80	267
Stanje na kraju godine	<u>(992)</u>	<u>(630)</u>

Revalorizacijske pričuve financijske imovine vrednovane kroz ostalu sveobuhvatnu dobit iskazane na dan 31. prosinca 2020. godine u negativnom iznosu od 992 tisuće kuna (31. prosinca 2019. godine u negativnom iznosu od 630 tisuća kuna) predstavljaju pričuve po osnovi naknadnog vrednovanja po fer vrijednosti financijske imovine kroz ostalu sveobuhvatnu dobit.

32. POSUDBE

Neosigurane posube po amortiziranom trošku	<u>31.12.2020.</u>	<u>31.12.2019.</u>
	'000 HRK	'000 HRK
Dugoročno		
OTP banka d.d.	11.874	17.605
Privredna banka Zagreb d.d.	16.667	50.000
Addiko banka d.d.	-	56.853
Erste&Steiermarkische bank d.d.	-	3.333
	28.541	127.791
Neosigurane posube po amortiziranom trošku		
	<u>31.12.2020.</u>	<u>31.12.2019.</u>
	'000 HRK	'000 HRK
Kratkoročno		
Privredna banka Zagreb d.d.	58.902	33.333
OTP banka d.d.	21.179	24.764
Addiko banka d.d.	-	25.015
Erste&Steiermarkische bank d.d.	-	6.667
	80.080	89.779
Ukupno	108.621	217.570

(i) Društvo ima slijedeće bankovne kredite:

- Kredit dugoročni od 50.000 tisuća kuna (odobreni iznos 100.000 tisuća kuna) (2019: 83.333 tisuća kuna), koji je ugovorilo dana 19.06.2019. s Privrednom bankom d.d. Zagreb. Otplata je započela dana 31.07.2019. te će se nastaviti do dana 30.06.2022.. Zajam je osiguran zadužnicama i mjenicama izdanim od strane korisnika. Na zajam se primjenjuje kamatna stopa od 0,70% (2019: 1,08%).
- Kredit dugoročni od 17.828 tisuća kuna (odobreni iznos 2.929 tisuća EUR), koji je ugovorilo dana 13.08.2020 s OTP bankom d.d. Otplata je započela dana 31.08.2020. te će se nastaviti do dana 30.09.2022. Zajam je osiguran zadužnicom i mjenicama izdanim od strane korisnika. Na zajam se primjenjuje kamatna stopa od 0,75%.
- Kredit dugoročni od 15.225 tisuća kuna (odobreni iznos 10.000 tisuća EUR), koji je ugovorilo dana 02.07.2020. s OTP bankom d.d. Otplata započinje dana 30.06.2021. te će se nastaviti do dana 31.05.2025. Zajam je osiguran zadužnicom i mjenicom izdanim od strane korisnika. Na zajam se primjenjuje kamatna stopa od 0,85%.
- Kredit kratkoročni od 25.568 tisuća kuna (odobreni iznos 4.000 tisuća EUR), koji je ugovorilo dana 25.02.2020. s Privrednom bankom d.d. Zagreb. Rok vraćanja kredita je 24.02.2022. Zajam je osiguran zadužnicom i mjenicom izdanim od strane korisnika. Na zajam se primjenjuje kamatna stopa od 0,54%.

	<u>2020.</u>	<u>2019.</u>
	'000 HRK	'000 HRK
Stanje na dan 1. siječnja	217.570	259.587
Novi krediti	70.789	103.903
Otplate kredita	(179.844)	(146.765)
Tečajne razlike	106	845
Stanje na dan 31. prosinca	108.621	217.570

32. POSUDBE (NASTAVAK)

Analiza posudbi po valuti:	EUR '000 HRK	HRK '000 HRK
31. prosinca 2020.		
Bankovni krediti	58.621	50.000
	58.621	50.000
31. prosinca 2019.		
Bankovni krediti	109.533	108.037
	109.533	108.037

33. OBVEZE S OSNOVA NAJMA

	31.12.2020. '000 HRK	31.12.2019. '000 HRK
Obveze s osnove najma - kratkoročno	-	-
Obveze s osnove najma - dugoročno	9.263	6.438
Ukupno	9.263	6.438

34. REZERVIRANJA

	31.12.2020. '000 HRK	31.12.2019. '000 HRK
Rezerviranja za jubilarne nagrade	5.798	5.535
Rezerviranja za otpremnine	4.132	4.363
Rezerviranja za neiskorištene dane godišnjeg odmora	3.442	-
Ukupno	13.372	9.898

Trošak definiranih planiranih naknada je utvrđen koristeći aktuarske procjene. Sve obveze izračunate su u skladu sa Međunarodnim računovodstvenim standardom (MRS) 19 i u skladu s načelima aktuarske struke. Izračun sadašnje vrijednosti obveza rađen je po Metodi projicirane kreditne jedinice. Kamatna stopa određena je na nivou Kraš Grupe u iznosu 1,135% na osnovi prinosa obveznica RH.

35. OSTALE DUGOROČNE OBVEZE

	31.12.2020. '000 HRK	31.12.2019. '000 HRK
Ostale dugoročne obveze	504	684
Obveze za primljene dugoročne predujmove	-	116
Ukupno	504	800

36. OBVEZE PREMA DOBAVLJAČIMA

	31.12.2020. '000 HRK	31.12.2019. '000 HRK
Obveze prema dobavljačima u zemlji	40.604	41.993
Obveze prema dobavljačima u inozemstvu	26.888	33.703
Obveze prema povezanim stranama	16.953	16.723
Ukupno	84.445	92.418

37. OBVEZE PREMA ZAPOSLENICIMA

	<u>31.12.2020.</u>	<u>31.12.2019.</u>
	'000 HRK	'000 HRK
Obveze prema zaposlenima za plaće	9.305	8.920
Ostale obveze prema zaposlenima	8.197	226
Ukupno	<u>17.502</u>	<u>9.145</u>

Ostale obveze prema zaposlenima u 2020. godini odnose se na obveze za otpremnine 7.946 tisuća kuna, obveze za naknade plaća koje se refundiraju 236 tisuća kuna i obveze za jubilarne nagrade 15 tisuća kuna koje će se podmiriti početkom 2021. godine (u 2019. godini odnosi se na obveze za naknade plaća koje se refundiraju 31 tisuća kuna i obveze za jubilarne nagrade 195 tisuća kuna).

38. OBVEZE ZA POREZE I DOPRINOSE

	<u>31.12.2020.</u>	<u>31.12.2019.</u>
	'000 HRK	'000 HRK
Obveze za doprinose iz i na plaće	11.298	5.072
Obveze za porez na dodanu vrijednost	4.284	-
Obveze za porez i prirez	937	1.303
Ostale obveze za poreze i doprinose	0	2
Ukupno	<u>16.519</u>	<u>6.377</u>

39. OSTALE KRATKOROČNE OBVEZE

	<u>31.12.2020.</u>	<u>31.12.2019.</u>
	'000 HRK	'000 HRK
Odgođeno plaćanje troškova	1.609	460
Obveze za prodane stanove	1.473	1.159
Obveze s osnova neisplaćene dobiti – dividende	727	790
Prihod budućeg razdoblja	440	1.472
Obveze za primljene predujmove	38	303
Obveze prema članovima Nadzornog odbora	87	128
Obveze za kamate	43	79
Ostale obveze	819	3.031
Ukupno	<u>5.236</u>	<u>7.422</u>

40. PRIPAJANJE OVISNOG DRUŠTVA

Na dan 30. lipnja 2020. godine KRAŠ d.d. je pripojio ovisno društvo Kraš Trgovina d.o.o., Zagreb. Neto knjigovodstvena vrijednost stečene imovine i obveza na dan pripajanja bila je kako slijedi:

	Priznato tijekom pripajanja na dan 30. lipnja 2020.
	'000 HRK
Dugotrajna imovina	268
Zalihe	2.330
Potrazivanja	646
Novac	93
Kratkorocna imovina	3.069
Ukupno imovina	3.337
Kratkorocne obveze	(4.050)
Ukupno obveze	(4.050)
Neto stečena imovina	713
Ukidanje usklada na razini Kras d.d.	717
Udjel u društvu Kraš Trgovina d.o.o., Zagreb	4.020
Gubitak prilikom stjecanja	(4.016)

41. FINANCIJSKI INSTRUMENTI

(a) Skupine i kategorije financijskih instrumenata te njihove fer vrijednosti

U sljedećoj se tablici nalaze informacije o:

- skupinama financijskih instrumenata na temelju njihove prirode i obilježja
- knjigovodstvenim vrijednostima financijskih instrumenata
- fer vrijednostima financijskih instrumenata (osim financijskih instrumenata kada je njihova knjigovodstvena vrijednost približno jednaka njihovoj fer vrijednosti) te
- razinama pokazatelja fer vrijednosti financijske imovine i financijskih obveza za koje je objavljena fer vrijednost.

Razine pokazatelja fer vrijednosti od 1. do 3. temelje se na stupnju mjerljivosti fer vrijednosti:

- 1. razina pokazatelja: pokazatelji fer vrijednosti su izvedeni iz (neusklađenih) cijena koje kotiraju na aktivnim tržištima za istovrsnu imovinu i istovrsne obveze
- 2. razina pokazatelja: pokazatelji fer vrijednosti su izvedeni iz ulaznih varijabli koje ne predstavljaju prethodno navedene cijene iz 1. razine koje su vidljive za imovinu ili obvezu, bilo direktno (npr. kao cijene) ili indirektno (npr. izvedene iz cijena) te
- 3. razina pokazatelja: pokazatelji fer vrijednosti su izvedeni primjenom metoda vrednovanja u kojima su kao ulazni podaci upotrijebljeni podaci o imovini ili obvezama koji se ne temelje na dostupnim tržišnim podacima.

41. FINANCIJSKI INSTRUMENTI (NASTAVAK)

31. prosinca 2020.

	Financijska imovina		Financijske obveze		Ukupno		Fer vrijednost			
	Fer vrijednost kroz ostalu sveobuhvatnu dobit – predodređeno		Amortizirani trošak		Amortizirani trošak		Razina			
							1.	2.	3. Ukupno	
	'000 HRK	'000 HRK	'000 HRK	'000 HRK	'000 HRK	'000 HRK	'000 HRK	'000 HRK	'000 HRK	'000 HRK
Novac u banci i blagajni (bilješka 30)	-	34.879	-	-	-	-	n/p	n/p	n/p	n/p
Financijska imovina po fer vrijednosti kroz ostalu sveobuhvatnu dobit (bilješka 20)	11.301	-	-	-	-	-	9.012	-	2.289	11.301
Dani zajmovi (bilješka 21)	-	20.695	-	-	-	-	n/p	n/p	n/p	n/p
Ostala financijska ulaganja (bilješka 23)	-	2.732	-	-	-	-	n/p	n/p	n/p	n/p
Potraživanja od kupaca (bilješka 27)	-	228.564	-	-	-	-	n/p	n/p	n/p	n/p
Ostala potraživanja (bilješka 29)	-	5.909	-	-	-	-	n/p	n/p	n/p	n/p
Posudbe (bilješka 32)	-	-	108.621	108.621	-	-	n/p	n/p	n/p	n/p
Obveze s osnova najma (bilješka 33)	-	-	9.263	9.263	-	-	n/p	n/p	n/p	n/p
Obveze za zajmove depozite isl.	-	-	1.250	1.250	-	-	n/p	n/p	n/p	n/p
Ostale dugoročne obveze (bilješka 35)	-	-	504	504	-	-	n/p	n/p	n/p	n/p
Obveze prema dobavljačima (bilješka 36)	-	-	84.445	84.445	-	-	n/p	n/p	n/p	n/p
Obveze prema zaposlenicima (bilješka 37)	-	-	17.502	17.502	-	-	n/p	n/p	n/p	n/p
Obveze za poreze i doprinose (bilješka 38)	-	-	16.519	16.519	-	-	n/p	n/p	n/p	n/p
Ostale kratkoročne obveze (bilješka 39)	-	-	5.236	5.236	-	-	n/p	n/p	n/p	n/p

31. prosinca 2019. (prepravljeno)

	Financijska imovina		Financijske obveze		Ukupno		Fer vrijednost			
	Fer vrijednost kroz ostalu sveobuhvatnu dobit – predodređeno		Amortizirani trošak		Amortizirani trošak		Razina			
							1.	2.	3. Ukupno	
	'000 HRK	'000 HRK	'000 HRK	'000 HRK	'000 HRK	'000 HRK	'000 HRK	'000 HRK	'000 HRK	'000 HRK
Novac u banci i blagajni (bilješka 30)	-	70.586	-	-	-	-	-	-	-	-
Financijska imovina po fer vrijednosti kroz ostalu sveobuhvatnu dobit (bilješka 20)	11.869	-	-	-	-	-	9.580	-	2.289	11.869
Dani zajmovi (bilješka 21)	-	44.164	-	-	-	-	n/p	n/p	n/p	n/p
Ostala financijska ulaganja (bilješka 23)	-	5.680	-	-	-	-	n/p	n/p	n/p	n/p
Potraživanja od kupaca (bilješka 27)	-	281.874	-	-	-	-	n/p	n/p	n/p	n/p
Ostala potraživanja (bilješka 29)	-	2.123	-	-	-	-	n/p	n/p	n/p	n/p
Posudbe (bilješka 32)	-	-	217.570	217.570	-	-	n/p	n/p	n/p	n/p
Obveze s osnova najma (bilješka 33)	-	-	6.438	6.438	-	-	n/p	n/p	n/p	n/p
Obveze za zajmove depozite isl.	-	-	1.250	1.250	-	-	n/p	n/p	n/p	n/p
Ostale dugoročne obveze (bilješka 35)	-	-	800	800	-	-	n/p	n/p	n/p	n/p
Obveze prema dobavljačima (bilješka 36)	-	-	92.418	92.418	-	-	n/p	n/p	n/p	n/p
Obveze prema zaposlenicima (bilješka 37)	-	-	9.145	9.145	-	-	n/p	n/p	n/p	n/p
Obveze za poreze i doprinose (bilješka 38)	-	-	6.377	6.377	-	-	n/p	n/p	n/p	n/p
Ostale kratkoročne obveze (bilješka 39)	-	-	7.422	7.422	-	-	n/p	n/p	n/p	n/p

41. FINANCIJSKI INSTRUMENTI (NASTAVAK)**(b) Ciljevi upravljanja financijskim rizikom**

Društvo je izloženo međunarodnom tržištu, odnosno Društvo je podložno utjecaju promjena cijena glavnih sirovina na svjetskom tržištu koje ovise o kretanju tečaja stranih valuta, te je značajno izloženo utjecaju tečajnih razlika.

Financijski rizici uključuju tržišni rizik (uključujući valutni rizik i rizik cijena), valutni rizik, kamatni rizik, kreditni rizik i rizik likvidnosti.

(c) Tržišni rizik

Društvo je prije svega izloženo financijskom riziku promjene valutnih tečajeva, kamatnih stopa te promjene cijena sirovina na svjetskom tržištu. Nije bilo promjena izloženosti Društva tržišnim rizicima ili načina na koji Društvo upravlja tim rizikom i mjeri ga. Društvo ne ulazi u derivativne financijske instrumente kako bi upravljalo izloženošću kamatnom i tečajnom riziku.

(c)(i) Upravljanje valutnim rizikom

Društvo određene transakcije zaključuje u stranoj valuti, te je po tom pitanju izloženo rizicima promjene valutnih tečajeva. Društvo u ovom trenutku nema posebnih instrumenata zaštite već je isto djelomično osigurano kroz valutnu usklađenost imovine i obveza Društva. U idućoj su tablici prikazani knjigovodstveni iznosi monetarne imovine i monetarnih obveza Društva u stranoj valuti na dan izvještavanja:

	31. prosinca 2020. godine			31. prosinca 2019. godine		
	EUR '000 HRK	USD '000 HRK	Ostalo '000 HRK	EUR '000 HRK	USD '000 HRK	Ostalo '000 HRK
Dani zajmovi	2.831			5.220		
Ostala financijska ulaganja						
Potraživanja od kupaca	99.459	18.440	2.920	135.606	12.218	2.849
Ostala potraživanja						
Posudbe	(58.621)			(109.532)		
Obveze s osnova najma	(5.017)			(6.019)		
Obveze za zajmove depozite isl.						
Ostale dugoročne obveze						
Obveze prema dobavljačima	(27.034)	(1.643)	(13)	(38.101)	(3.108)	(11)
Obveze prema zaposlenicima						
Obveze za poreze i doprinose						
Ostale kratkoročne obveze						
Neto bilančna izloženost	11.618	16.797	2.907	(12.826)	9.110	2.838
Projekcije prodaje u slijedećih šest mjeseci	124.898	19.860	5.323	128.066	10.746	6.286
Projekcije kupovine u slijedećih šest mjeseci	101.871	21.648	3.820	99.209	21.082	3.720
Neto izloženost po kupnjama i prodaji	23.027	-1.788	1.503	28.857	-10.336	2.566

41. FINANCIJSKI INSTRUMENTI (NASTAVAK)**(c)(i) Upravljanje valutnim rizikom (nastavak)****Analiza osjetljivosti na valutni rizik**

Društvo je prvenstveno izloženo riziku valute Europske unije (EUR) i valute Sjedinjenih Američkih Država (USD). U idućoj je tablici analizirana osjetljivost Društva na povećanje i smanjenje tečaja kune od 1% u odnosu na relevantne strane valute. Stopa osjetljivosti od 1% je stopa koja se upotrebljava u internim izvještajima ključnim rukovoditeljima o valutnom riziku i predstavlja procjenu rukovodstva o realno mogućim promjenama valutnih tečajeva. Analiza osjetljivosti uključuje samo otvorene novčane stavke u stranoj valuti i njome su preračunate stavke usklađene za promjenu od 1 posto u valutnim tečajevima na kraju godine. Analiza osjetljivosti uključuje vanjske zajmove, kao i zajmove inozemnim subjektima Društva koji su nominirani u valuti koja nije valuta vjerovnika ili dužnika. Pozitivan broj pokazuje povećanje dobiti i ostale glavnice ako vrijednost kune poraste za 1% u odnosu na predmetnu valutu. U slučaju pada vrijednosti kune za 1% u odnosu na predmetnu valutu, utjecaj na dobit ili glavicu bio bi jednak ali suprotan, odnosno iznosi u tablici bi bili negativni.

	2020.	2019.
EUR 1	7,536898	7,442580
USD 1	6,139039	6,649911
	Dobit ili gubitak	
	Aprecijacija	Deprecijacija
31. prosinca 2020. godine		
EUR (1% promjena)	(1.183)	1.183
USD (1% promjena)	(3.601)	3.601
31. prosinca 2019. godine		
EUR (1% promjena)	(9.501)	9.501
USD (1% promjena)	(5.485)	5.485

(c)(ii) Upravljanje rizikom kamatne stope

Društvo je izloženo kamatnom riziku iz razloga što Društvo posuđuje sredstva po fiksnim i varijabilnim kamatnim stopama. Društvo upravlja rizikom održavanjem primjerenog omjera posudbi s fiksnom i promjenjivom kamatom.

Analiza osjetljivosti na kamatni rizik

Analize osjetljivosti koje slijede temelje se na izloženosti kamatnim stopama po neizvedenim instrumentima na kraju izvještajnog razdoblja. Za obveze vezane za promjenjivu kamatnu stopu analiza je izrađena uz pretpostavku da je iznos obveza iskazanih na datum nekonsolidiranog izvještaja o financijskom položaju vrijedio tijekom cijele godine. Povećanje ili smanjenje kamatnih stopa za 1% upotrebljava se u internom izvještavanju o riziku kamatne stope i predstavlja procjenu rukovodstva o razumnoj mogućoj promjeni kamatnih stopa.

U slučaju da su kamatne stope bile 1% više/niže dok su ostale varijable bile konstantne:

- dobit tekuće godine koja je završila 31. prosinca 2020. smanjila/povećala bi se za 2.764 tisuće kuna (2019.: smanjila/povećala bi se za 3.364 tisuće kuna).

41. FINANCIJSKI INSTRUMENTI (NASTAVAK)**(d) Upravljanje kreditnim rizikom**

Bilješka u nastavku sadržava pojedinih o maksimalnoj izloženosti kreditnom riziku i osnovama mjerenja za određivanje očekivanih kreditnih gubitaka.

Kako bi smanjilo kreditni rizik, Društvo je usvojilo politiku poslovanja isključivo s kreditno sposobnim stranama i pribavljanja dostatnih instrumenata osiguranja naplate kako bi, prema potrebi, ublažilo rizik financijskog gubitka zbog neispunjenja obveza. Društvo posluje samo sa subjektima čiji je rejting ekvivalentan investicijskom stupnju.

Prije nego što prihvatiti novog kupca, tim odgovoran za određivanje kreditnih limita upotrebljava sustav ocjenjivanja kreditne sposobnosti kako bi procijenio kreditnu sposobnost kupca i odredio kreditni limit za svakog pojedinog kupca.

Osim toga, uspostavljeni su i postupci odobravanja kredita i ostali postupci praćenja kako bi se osiguralo poduzimanje radnji potrebnih za naplatu dospjelih dugova. Nadalje, Društvo preispituje nadoknativ iznos duga i dužničkog ulaganja na pojedinačnoj osnovi na kraju izvještajnog razdoblja kako bi se osigurala primjerene rezervacije za umanjenje vrijednosti za nenadoknativ iznose. U tom pogledu, rukovodstvo Društva smatra da je kreditni rizik Društva znatno smanjen. Potraživanja od kupaca odnose se na mali broj kupaca. Kreditna analiza provodi se na temelju financijskog stanja potraživanja i, prema potrebi, pribavlja se osigurateljsko pokriće za kreditna jamstva. U nastavku je pregled 10 najvećih kupaca Društva po neto potraživanjima:

	<u>31.12.2020.</u>		<u>31.12.2019.</u>
	'000 HRK		'000 HRK
Konzum plus d.o.o.	56.824	Konzum plus d.o.o.	59.664
Kraš Trgovina d.o.o., Široki Brijeg	31.434	Kraš Trgovina d.o.o., Široki Brijeg	33.378
Krašcommerce d.o.o., Ljubljana	19.407	Krašcommerce d.o.o., Ljubljana	26.836
Omar Ali Balsharaf	16.838	Kraš Commerce d.o.o., Beograd	26.787
Kraš Commerce d.o.o., Beograd	16.538	Kraškomerce Kraš dooel, Skopje	17.414
Kraškomerce Kraš dooel, Skopje	14.270	Mira a.d. Prijedor	13.971
Plodine d.d.	12.101	Plodine d.d.	9.879
Tommy d.o.o.	10.173	SPAR Hrvatska d.o.o.	9.369
Mira a.d. Prijedor	6.425	Velpro centra plus d.o.o.	9.206
Spiroski import export Pty Ltd.	4.258	Tommy d.o.o.	9.024
Ukupno	<u>188.268</u>	Ukupno	<u>215.528</u>
Ukupno potraživanja	<u>228.564</u>	Ukupno potraživanja	<u>281.874</u>
Udjel u ukupnim potraživanjima (%)	<u>82,37%</u>	Udjel u ukupnim potraživanjima (%)	<u>76,46%</u>

Kreditni rizik po likvidnim sredstvima je ograničen, budući da su ugovorne strane banke kojima su međunarodne rejtingške agencije dodijelile visoki kreditni rejting.

41. FINANCIJSKI INSTRUMENTI (NASTAVAK)**(d) Upravljanje kreditnim rizikom (nastavak)****(d)(i) Instrumenti osiguranja naplate i druga kreditna poboljšanja**

Društvo ne drži nikakve instrumente osiguranja naplate i kreditna poboljšanja kao pokriće za svoj kreditni rizik povezan sa svojom financijskom imovinom.

(d)(ii) Pregled izloženosti kreditnom riziku

Kreditni rizik se odnosi na rizik neispunjenja ugovornih obveza druge ugovorne strane, čime bi Društvo pretrpjelo financijske gubitke. Na dan 31. prosinca 2020. godine, najveća izloženost Društva kreditnom riziku, ne uzimajući u obzir instrumente osiguranja naplate ili duga kreditna poboljšanja, koji mogu prouzročiti financijski gubitak za Društvo zbog nemogućnosti plaćanja obveza drugih strana i financijskih jamstava koje je Društvo dalo, proizlazi iz:

- knjigovodstvene vrijednosti financijske imovine iskazane u nekonsolidiranom izvještaju o financijskom položaju

Tablice u nastavku sadržavaju pojedinosti o kreditnoj kvaliteti financijske imovine, kao i maksimalne izloženosti kreditnom riziku po ocjenama kreditnog rizika:

- (i) Kada je riječ o potraživanjima od kupaca, Društvo je primijenilo puni pristup iz MSFI-ja 9 kako bi izmjerilo rezervacije za umanjene vrijednosti za očekivane kreditne gubitke.

31.12.2020.	Bilješka	Vanjski kreditni rejting	Interni kreditni rejting	12-mjesečni očekivani kreditni gubici ili očekivani kreditni gubici kroz cijeli vijek	Bruto knjigovodstvena vrijednost (I)	Rezervacije za umanjene vrijednosti	Neto knjigovodstvena vrijednost (II)
Dani zajmovi	N/p			Očekivani kreditni gubici kroz cijeli vijek (pojednostavljeni pristup)	20.695		20.695
Potraživanja od kupaca	N/p			Očekivani kreditni gubici kroz cijeli vijek (pojednostavljeni pristup)	125.722	(15.299)	110.424
					000 HRK	000 HRK	000 HRK
31.12.2019.	Bilješka	Vanjski kreditni rejting	Interni kreditni rejting	12-mjesečni očekivani kreditni gubici ili očekivani kreditni gubici kroz cijeli vijek	Bruto knjigovodstvena vrijednost (I)	Rezervacije za umanjene vrijednosti	Neto knjigovodstvena vrijednost (II)
Dani zajmovi	N/p			Očekivani kreditni gubici kroz cijeli vijek (pojednostavljeni pristup)	44.164		44.164
Potraživanja od kupaca	N/p			Očekivani kreditni gubici kroz cijeli vijek (pojednostavljeni pristup)	130.674	(58.455)	72.219
					000 HRK	000 HRK	000 HRK

Knjigovodstvena vrijednost financijske imovine po fer vrijednosti kroz ostalu sveobuhvatnu dobit kako je navedena u bilješci 20 najbolje predstavlja njegovu maksimalnu izloženost kreditnom riziku. Društvo ne posjeduje instrument osiguranja naplate za navedena stanja.

(e) Upravljanje rizikom likvidnosti

Krajnju odgovornost za upravljanje rizikom likvidnosti snosi rukovodstvo, koje je postavilo odgovarajući okvir za upravljanje rizikom likvidnosti kojim se vodi u upravljanju kratkoročnim, srednjoročnim i dugoročnim potrebama za financiranjem te likvidnošću. Društvo upravlja rizikom likvidnosti na način da održava adekvatne pričuve i kreditne linije, konstantno nadgleda prognozirane i stvarne priljeve i odljeva novca te usklađuje dospjeće financijske imovine i financijskih obveza.

(e)(i) Tablična analiza rizika likvidnosti i kamatnog rizika

Tablice u nastavku sadržavaju analizu preostalog razdoblja do ugovornog dospjeća neizvedenih financijskih obveza Društva. Tablice su sastavljene na temelju nediskontiranih novčanih tokova financijskih obveza prema najranijem datumu na koji se od Društva može zatražiti plaćanje. Tablice prikazuju novčane tokove po glavnici i kamatama.

41. FINANCIJSKI INSTRUMENTI (NASTAVAK)**(e) Upravljanje rizikom likvidnosti (nastavak)****(e)(i) Tablična analiza rizika likvidnosti i kamatnog rizika (nastavak)**

	Prosječna ponderirana efektivna kamatna stopa	Manje od 1 mjeseca	Od 1 do 3 mjeseca	Od 3 mjeseca do 1 godine	Od 1 do 2 godine	Od 2 do 5 godina	Nakon 5 godina	Ukupno	Knjigovodstvena vrijednost
	%	'000 HRK	'000 HRK	'000 HRK	'000 HRK	'000 HRK	'000 HRK	'000 HRK	'000 HRK
31. prosinca 2020.									
Obveze prema dobavljačima	-	66.549	17.896					84.445	84.445
Obveze za zajmove depozite isl.	-		65	425	1.250			1.740	1.740
Obveze po najmu (nominalni iznos)	6%	360	706	2.487	2.402	3.308		9.263	9.263
Kamate na obveze po najmu	-	7	14	51	49	68		190	n/p
Posudbe (nominalni iznos)	0,85%	3.634	32.836	34.943	28.209	8.999		108.621	108.621
Ostale dugoročne obveze	-					504		504	504
Kamate na posudbe	-	55	88	315	166	98		722	n/p
Obveze prema zaposlenicima	-	17.502						17.502	17.502
Obveze za poreze i doprinose	-	16.519						16.519	16.519
Ostale kratkoročne obveze	-	656	1.647	2.933				5.236	5.236
31.12.2019.									
Obveze prema dobavljačima	-	75.695	16.723					92.418	92.418
Obveze za zajmove depozite isl.	-			285	1.250			1.535	1.535
Obveze po najmu (nominalni iznos)	6%	208	415	2.445	1.856	1.514		6.438	6.438
Kamate na obveze po najmu	-	4	9	50	38	31		132	n/p
Posudbe (nominalni iznos)	0,85%	5.269	24.168	61.141	73.802	53.190		217.570	217.570
Ostale dugoročne obveze	-					800		800	800
Kamate na posudbe	-	197	334	1.165	910	270		2.876	n/p
Obveze prema zaposlenicima	-	9.145						9.145	9.145
Obveze za poreze i doprinose	-	6.377						6.377	6.377
Ostale kratkoročne obveze	-	128	460	6.834				7.422	7.422

41. FINANCIJSKI INSTRUMENTI (NASTAVAK)**(e) Upravljanje rizikom likvidnosti (nastavak)****(e)(i) Tablična analiza rizika likvidnosti i kamatnog rizika (nastavak)**

Tablice u nastavku sadržavaju analizu preostalog razdoblja do ugovornog dospijeca neizvedene financijske imovine Društva. Tablice su sastavljene na temelju nediskontiranih novčanih tokova financijske imovine prema najranijem datumu na koje Društvo može tražiti naplatu. Tablice prikazuju novčane tokove po glavnici i kamatama.

	Manje od 1 mjeseca	Od 1 do 3 mjeseca	Od 3 mjeseca do 1 godine	Od 1 do 2 godine	2–5 godina	Nakon 5 godina	Ukupno
	'000 HRK	'000 HRK	'000 HRK	'000 HRK	'000 HRK	'000 HRK	'000 HRK
31. prosinca 2020.							
Financijska imovina po fer vrijednosti kroz ostalu sveobuhvatnu dobit				11.301			11.301
Dani zajmovi	621	1.242	5.628	6.703	6.500		20.694
Ostala financijska imovina			2.732				2.732
Potraživanja od kupaca	76.346	106.978	45.240				228.564
31. prosinca 2019.							
Financijska imovina po fer vrijednosti kroz ostalu sveobuhvatnu dobit				11.869			11.869
Dani zajmovi	16.015	3.042	14.954	7.453	2.700		44.164
Ostala financijska imovina			2.479		3.200		5.680
Potraživanja od kupaca	122.107	85.400	74.367				281.874

(f) Rizik upravljanja kapitalom

Društvo upravlja svojim kapitalom kako bi osiguralo da subjektima u sklopu Društva bude omogućen vremenski neograničen nastavak poslovanja, uz istodobnu realizaciju najvećeg mogućeg povrata za vlasnike udjela kroz optimiranje stanja između dužničkog i vlasničkog kapitala. Opća strategija Društva nije se promijenila od 2019. godine. Kapital Društva sastoji se od neto dužničkog dijela (uključujući posudbe objavljene u bilješci 32 i umanjene za novac u banci i blagajni) i vlasničke glavnice Društva (koja obuhvaća temeljni kapital, kapitalne rezerve, zakonske rezerve, revalorizacijske pričuve, zadržanu dobit). Na Društvo se ne primjenjuju nikakvi izvana nametnuti kapitalni zahtjevi.

41. FINANCIJSKI INSTRUMENTI (NASTAVAK)**Koeficijent financiranja**

Koeficijent financiranja na kraju godine može se prikazati kako slijedi:

Dug obuhvaća dugoročne i kratkoročne posudbe i obveze po najmu.

Vlasnički kapital uključuje ukupni kapital i pričuve kojima Društvo upravlja kao kapitalom.

Rizik upravljanja kapitalom

	31.12.2020.	31.12.2019.
	'000 HRK	'000 HRK
Dug	119.625	225.543
Novac u banci i blagajni	34.879	70.586
Neto dug	<u>84.746</u>	<u>154.957</u>
Vlasnički kapital	<u>664.464</u>	<u>655.884</u>
Omjer neto duga i vlasničkog kapitala	0,13	0,24

42. DOGAĐAJI NAKON IZVJEŠTAJNOG RAZDOBLJA*Pandemija SARS-CoV-2*

Vezano za poremećaje izazvane pojavom pandemije SARS-CoV-2, Društvo poduzima aktivnosti u cilju osiguranja nesmetane proizvodnje i isporuka proizvoda kupcima. Strateške sirovine osigurane su za najmanje mjesec dana nesmetane proizvodnje, a zalihe gotovih proizvoda i trgovačke robe su dostatne za najmanje jednomjesečnu nesmetanu isporuku. Također je osigurana likvidnost i solventnost Društva. Društvo je u kontaktu sa nadležnim institucijama Republike Hrvatske i prati razvoj situacije uz primjenu preporuka nadležnih organa vezanih za zaštitu života i zdravlja zaposlenih. U odnosu na poslovanje u sljedećem razdoblju, Društvo aktivno prati razvoj situacije oko SARS-CoV-2 te sukladno principima društveno odgovornog poslovanja provodi optimalne mjere prilagodbe i osiguranja kontinuiteta poslovanja. Ukoliko se ocijeni da će posljedice SARS-CoV-2 značajno utjecati na poslovanje i financijsku poziciju Društva u 2021. godini, u cijelosti će postupati sukladno Zakonu o tržištu kapitala. Pandemija SARS-CoV-2 nije imala značajni utjecaj na financijske izvještaje Društva.

43. TRANSAKCIJE S POVEZANIM OSOBAMA**Kupoprodajne transakcije**

	Prihodi od prodaje robe i ostali prihodi		Troškovi nabave robe i ostali troškovi	
	31.12.2020. '000 HRK	31.12.2019. '000 HRK	31.12.2020. '000 HRK	31.12.2019. '000 HRK
Kraš Trgovina d.o.o., Široki Brijeg	87.343	100.861	-	-
Krašcommerce d.o.o., Ljubljana	59.388	60.574	-	-
Kraš Commerce d.o.o., Beograd	16.525	20.977	11	-
Kraškomerc Kraš Skopje dooel, Skopje	16.217	25.818	-	-
Mira a.d., Prijedor	10.600	16.951	31.837	26.841
Karolina d.o.o., Osijek	6.764	8.144	117.824	112.506
Kraš Trgovina d.o.o., Zagreb	6.834	26.997	109	3.331
MESNA INDUSTRIJA BRAĆA PIVAC d.o.o.	5.059	1.589	-	-
P P K d.d.	1.619	1.184	1.191	-
Vajda d.d.	29	-	16	-
	210.378	263.095	119.140	115.837

U nastavku slijede iznosi otvoreni na izvještajni datum:

	Potraživanja od povezanih osoba		Obveze prema povezanim osobama	
	31.12.2020. '000 HRK	31.12.2019. '000 HRK	31.12.2020. '000 HRK	31.12.2019. '000 HRK
Kraš Trgovina d.o.o., Široki Brijeg	31.434	32.802	11	-
Kraš Commerce d.o.o., Beograd	20.516	26.676	-	-
Krašcommerce d.o.o., Ljubljana	19.407	26.836	-	-
Kraškomerc Kraš Skopje dooel, Skopje	14.270	17.456	-	-
Mira a.d., Prijedor	6.425	13.971	1.792	7.508
Karolina d.o.o., Osijek	1.177	1.127	15.150	5.215
MESNA INDUSTRIJA BRAĆA PIVAC d.o.o.	1.753	675	-	-
P P K d.d.	152	260	514	22
Kraš Trgovina d.o.o., Zagreb	-	6.436	-	3.979
	95.134	126.239	17.467	16.724

43. TRANSAKCIJE S POVEZANIM OSOBAMA (NASTAVAK)**Naknade ključnim rukovoditeljima**

Naknada direktorima, odnosno ključnim rukovoditeljima Društva, u nastavku je navedena skupno za svaku kategoriju navedenu u MRS-u 24.

Naknade ključnim rukovoditeljima

	31.12.2020. '000 HRK	31.12.2019. '000 HRK
Kratkoročna primanja zaposlenih	4.434	6.387
	<u>4.434</u>	<u>6.387</u>

Zajmovi povezanim osobama

Društvo je svojim ovisnim društvima odobrila kratkoročne zajmove po stopama koje se mogu usporediti s prosječnim komercijalnim kamatnim stopama:


	31.12.2020. '000 HRK	31.12.2019. '000 HRK
Zajmovi povezanim osobama:		
<i>Karolina d.o.o., Osijek</i>	14.500	17.500
<i>Mira a.d., Prijedor</i>	5.296	7.654
	<u>19.796</u>	<u>25.154</u>

44. ODOBRENJE FINACIJSKIH IZVJEŠTAJA

Uprava je odobrila njihovo izdavanje dana 28. travnja 2021. godine.

Za KRAŠ d.d.:

Slavko Ledić
Predsjednik Uprave



Milena Vušak
Član Uprave



Davor Bošnjaković
Član Uprave



Izjava osobe odgovorne za sastavljanje financijskih izvještaja za razdoblje I-XII 2020. godine

**KRAŠ d.d. i KRAŠ GRUPA- revidirano
(sukladno članku 462. Zakona o tržištu kapitala)**

Prema mojem najboljem saznanju:

1. Financijska izvješća KRAŠ d.d. i KRAŠ GRUPA za razdoblje I-XII 2020. godine sastavljena su uz primjenu Međunarodnih standarda financijskog izvještavanja koji su na snazi u Europskoj uniji te daju istinit i objektivan prikaz imovine i obveza, financijskog položaja, dobiti KRAŠ d.d. Zagreb i ovisnih društava uključenih u konsolidaciju kao cjeline.

2. Izvještaj Uprave Društva sadrži objektivan prikaz razvoja i rezultata poslovanja i položaja KRAŠ d.d. Zagreb i ovisnih društava uključenih u konsolidaciju kao cjeline, uz opis najznačajnijih rizika i neizvjesnosti kojima su izloženi.

U Zagrebu, travanj 2021. godine

Za Kraš, d.d. Zagreb

Damir Bulić, dipl. oec.


Direktor Službe korporativnih financija



**UPRAVA DRUŠTVA
NADZORNI ODBOR**

Temeljem 300.a i 300.d Zakona o trgovačkim društvima, Uprava i Nadzorni odbor Kraš, prehrambena industrija d.d. Zagreb, na zajedničkoj sjednici od 30. 04. 2021.godine, donijela je sljedeću

**ODLUKU
o utvrđivanju financijskih izvještaja KRAŠ d.d. za poslovnu 2020. godinu**

I.

Utvrđuju se financijski izvještaji KRAŠ d.d. Zagreb, Ravnice 48 (OIB 94989605030) za poslovnu 2020. godinu koji obuhvaćaju:

1.	BILANCU sa zbrojem pozicija aktive i pasive	924.727.906 kn
2.	RAČUN DOBITI I GUBITKA s podacima:	
	prihodi - ukupno	889.039.376 kn
	rashodi - ukupno	873.744.272 kn
	dobit prije oporezivanja	15.295.104 kn
	porez na dobit	865.087 kn
	neto dobit	14.430.017 kn
3.	IZVJEŠTAJ O OSTALOJ SVEOBUHVAATNOJ DOBITI Neto ostala sveobuhvatna dobit	14.067.384 kn
4.	IZVJEŠTAJ O NOVČANOM TIJEKU novac na kraju razdoblja	34.879.085 kn
5.	IZVJEŠTAJ O PROMJENI KAPITALA vrijednost kapitala na kraju razdoblja	664.464.379 kn
6.	BILJEŠKE uz financijske izvještaje	

II.

Ova Odluka prilaže se uz Izvješće Nadzornog odbora o obavljenom nadzoru vođenja poslova Društva u poslovnoj 2020. godini.

Predsjednik Uprave

Slavko Ledić, dipl. oec.

Predsjednik Nadzornog odbora

Prof.dr.sc. Zoran Parać



KRAŠ prehrambena industrija d.d.
Ravnice 48, 10 000 Zagreb, Hrvatska

**UPRAVA DRUŠTVA
NADZORNI ODBOR**

Temeljem članka 300.b Zakona o trgovačkim društvima, Uprava i Nadzorni odbor KRAŠ, prehrambena industrija d.d. Zagreb, na zajedničkoj sjednici od 30.04.2021. godine, utvrdili su i donijeli sljedeći

**PRIJEDLOG ODLUKE
o upotrebi dobiti ostvarene u poslovnoj 2020. godini**

I.

Dobit KRAŠ d.d. ostvarena u poslovnoj 2020. godini u iznosu od 14.430.016,66 kuna raspoređuje se u zakonske rezerve u iznosu od 111.432,75 kuna, čime se dosegla visina od 5% temeljnog kapitala Društva. Preostala dobit u iznosu od 14.318.583,91 kunu se raspoređuje u zadržanu dobit Društva.

II.

Ova Odluka stupa na snagu danom donošenja.

Predsjednik Uprave

Slavko Ledić, dipl. oec.

Predsjednik Nadzornog odbora

Prof. dr.sc. Zoran Parać