



GODIŠNJE IZVJEŠĆE

ANNUAL REPORT

50
1
20
2



Dorina®

Domaćica

MILK AND DARK CHOCOLATE WITH WHOLE BISCUITS
CHOCOLAT AU LAIT ET CHOCOLAT AVEC FOURRÉE
AUX CHOCOLAT ET BISCUITS ENSEMBLE

Neto količina /
Net wt. / Poids net:

300g 10.5oz



GODIŠNJE IZVJEŠĆE
O STANJU I POSLOVANJU
KRAŠ GRUPE
U 2015. GODINI
ANNUAL REPORT
ON THE STATE AND
BUSINESS OF THE
KRAŠ GROUP IN 2015

NAJBOLJE
STVARI
U ŽIVOTU SU SLATKE

THE BEST
THINGS
IN LIFE
ARE SWEET



MISIJA

Stvaramo originalne brandove visoke kvalitete koji svojim okusom povezuju generacije potrošača. Naša najveća vrijednost su naši radnici i bogato iskustvo stoljetne tradicije. Svoje poslovanje razvijamo kroz samostalni razvoj kompanije i transparentan odnos s poslovnim partnerima i zajednicama s kojima poslujemo.

MISSION

We create original, high quality brands, the flavours of which bring generations of consumers together. Our greatest assets are our employees and our extensive experience based on a hundred-year-old tradition. We grow our business organically and through transparent relationships we have with our business partners and the communities in which we operate.



Dorina

Napolitanke

MLJEČNA ČOKOLADA + VAPEL
MILK CHOCOLATE + WAFER
CHOCOLAT AU LAIT + GAUFRETTE

Neto količina /
Net wt. / Poids net:

290g 10.22 oz



SADRŽAJ

CONTENTS

2015

Uvodna riječ predsjednika Uprave	9	Introduction by the President of the Board
Izvešće Nadzornog odbora	11	Report of the Supervisory Board
Rezultati poslovanja	14	Operating results
Osnovni podaci i pokazatelji o poslovanju	16	Basic data and business indicators
Prodaja	18	Sales
Proizvodnja	22	Production
Istraživanje i razvoj	24	Research and development
Upravljanje kvalitetom	28	Quality management
Zaštita okoliša	32	Environmental protection
Ljudski potencijali	38	Human resources
Predviđanja i planovi	40	Projections and plans
Financijski instrumenti i upravljanje rizicima	42	Financial instruments and risk management
Struktura dioničara Kraša d.d., Zagreb, promet dionicama, dividende i vlastite dionice	46	Shareholder structure of Kraš Plc, Zagreb, trading in shares, dividends and treasury shares
Kodeks korporativnog upravljanja u poslovnoj 2015. godini	50	Code of Corporate Governance in business year 2015
Poslovanje ovisnih društava	53	Business operations of subsidiaries
Godišnji konsolidirani financijski izvještaji i Izvešće neovisnog revizora za 2015. godinu	57	Annual Consolidated Financial Statements and Independent Auditor's Report for the year 2015

UVODNA RIJEČ PREDSJEDNIKA UPRAVE

Poštovani dioničari,
u osvrtu na prošlogodišnju poslovnu godinu možemo reći da su, nakon višegodišnjeg razdoblja, u 2015. godini zabilježeni neki pozitivni pomaci u gospodarstvu i poslovnom okruženju. Uz pomake u industrijskoj proizvodnji i prometu u trgovini na malo te minimalnu inflaciju, vidljivi su trendovi u rastu izvoza i turizma, što sve skupa daje blagi optimizam u procjenama kretanja bruto domaćeg proizvoda u ovoj i idućim godinama.

Za razliku od uvodnog pozitivnog konteksta, u interpretaciji prošlogodišnjih rezultata, nažalost, moramo uzeti u obzir posljedice nepovoljnih trendova u hrvatskom gospodarstvu koji su kulminirali posljednjih šest godina. Njihov utjecaj na stanje konditorskog tržišta je znatan, kao i na poslovanje domaće konditorske industrije koja je u prošlim godinama bila jedna od industrijskih grana najizloženija pritiscima krize. Uz ograničenu prodaju proizvoda hrvatskih proizvođača na domaćem tržištu i dalje je prisutan stalan rast uvoza, koji je prošle godine bio povećan za daljnjih 15 %. Krašev odgovor na takva kretanja bio je povećanje izvoza i ulaganja u zadržavanje postojećih pozicija na domaćem tržištu.

Kraš grupa je u poslovnoj 2015. godini ostvarila konsolidirane ukupne prihode u iznosu od 1.029,1 milijun kuna. U ukupnim prihodim, prihodi od prodaje ostvareni su u iznosu od 1.002,7 milijuna kuna. Pri tome su prihodi od prodaje na domaćem tržištu iznosili 554,3 milijuna kuna, dok su prihodi od prodaje u inozemstvu realizirani u iznosu od 448,4 milijun kuna. Neto dobit iznosi 14,0 milijuna kuna.

U strukturi izvoza Kraš je putem povezanih društava ostvario 54 % ukupnog izvoza, a 46 % kroz nepovezana društva. Uz stabilan izvoz i rast u regiji putem povezanih društava, najveći rast ostvaren je na prekomorskim tržištima. U Saudijskoj Arabiji zabilježen je rekordan izvoz vafl proizvoda. Kvalitetni rezultati ostvareni su na Kraševim tradicionalnim tržištima Australije, SAD-a i Kanade, a otvorena su i nova, kao što su Koreja, Hong Kong, Katar, Rumunjska i dr.

Ostvarenje poslovnih rezultata pratile su i aktivnosti jačanja tržišnog pozicioniranja brandova te povećanih marketinških ulaganja. Na tržište je lansiran niz novih proizvoda, od kojih se posebno ističe Bajadera Amarus i paleta novih čokolada Dorina Domaćica i Dorina Napolitanka kao co-branding s vodećim Kraševim brandovima.

INTRODUCTION BY THE PRESIDENT OF THE BOARD

Dear shareholders,
After a period of not so clearly identifiable positive trends, it may be said that the overall trends in the economy and the business environment were predominantly positive in the year past. Not only that certain improvements were present in industrial production and retail, but exports and tourism grew as well, and inflation was at a very low level, all of which justifies moderate optimism in the estimates of gross domestic product in this and the coming years.

Unfortunately, there is another reality that makes a stark contrast to the introductory optimism. One must not downplay the fact that six years of negative trends in the national economy culminated and gave rise to a number of adverse effects. Their influence on the state of the confectionery market is important, but it also had a similar effect on the operations of domestic confectionery industry, which has been one of the most exposed to the impact of the crisis in recent years. With limited sale of Croatian producers' products in the domestic market, import increases steadily. It increased by a further 15% in the past year. Kraš mounted a response to such developments, making successful efforts to boost exports and engaging in investment activities aimed to retain existing positions in the domestic market.

In 2015, the Group's consolidated revenue was HRK 1,029.1 million. Out of the total revenues, sales revenues reached HRK 1,002.7 million. Revenues from domestic sales in the period amounted to HRK 554.3 million, while export operations grossed HRK 448.4 million. Net profit amounted to HRK 14.0 million.

The share of subsidiaries in total exports was 54%, while non-affiliated export buyers made 46%. In addition to stable subsidiary-led regional export growth, the strongest growth figures were recorded in overseas markets. Saudi Arabia, for instance, saw a record export of wafer products. Noteworthy results were achieved in the traditional markets of Australia, the United States, and Canada. Company's products were introduced to new markets, such as Korea, Hong Kong, Qatar, Romania and others.

Achieving the operating result was complemented by actions taken with the aim to reinforce market presence of the brands and more intensive marketing investments. A series of new products was launched on the market, putting special emphasis on Bajadera Amarus and a range of new

U prošloj godini posebno treba istaknuti povećanu investicijsku aktivnost. Sukladno planovima i strategiji daljnjeg razvoja, tijekom godine realizirani su značajni investicijski projekti u novu tehnologiju i modernizaciju opreme, kako u Zagrebu, tako i u tvornicama u Osijeku i Prijedoru. Uz nastavak ulaganja u ovoj godini, to će omogućiti povećanu proizvodnju novih i inoviranih proizvoda te stvoriti osnovu za nastavak stabilnog rasta i razvoja.

Za postignute poslovne rezultate u 2015. godini, u ime Uprave Društva i osobno, zahvaljujem radnicima i menadžerskom timu Kraša. Zahvaljujem Nadzornom odboru Društva na potpori Upravi u ostvarenju poslovnih planova, kao i svim dioničarima na iskazanom povjerenju.



Damir Bulić, dipl. oec.
PREDSJEDNIK UPRAVE DRUŠTVA
PRESIDENT OF THE BOARD

chocolates Dorina Domaćica and Dorina Napolitanka, which are a result of co-branding with leading Kraš brands.

Intensified investment activity is the most noteworthy development of the last year. As it was planned, major investments in new technology and equipment modernisation were made in Zagreb, Osijek and Prijedor factories in 2015. Continuation of investment activities planned for this year will enable increase of production of new and the innovated products, thus building a solid base for continuing growth and development.

On behalf of the Board of the Company and personally, I would like to thank all the employees and the management team at Kraš. Let me also thank the Supervisory Board for their support to the Board in the realisation of plans and especially our shareholders for their trust.

IZVJEŠĆE NADZORNOG ODBORA O OBAVLJENOM NADZORU VOĐENJA POSLOVA DRUŠTVA U 2015. GODINI

Zadovoljstvo mi je u ime Nadzornog odbora Kraša prehrambena industrija d.d., Zagreb, predočiti Izvješće o nadzoru poslovanja Društva u 2015. godini.

Članovi Nadzornog odbora Društva su: Zoran Parać, predsjednik, Tomislav Jović, zamjenik predsjednika te članovi Jadranka Ivčić, Marija Carić, Mladen Butković i Darko Đeneš (predstavnik radnika).

Tijekom 2015. godine Nadzorni odbor je na svojim sjednicama razmatrao brojna pitanja iz svoje nadležnosti koja se odnose na nadzor vođenja poslova Društva. Održano je šest sjednica na kojima se raspravljalo o financijskim rezultatima poslovanja, poslovnim planovima te o projektima razvoja koje je predložila Uprava Društva. Na prijedlog Uprave Društva, Nadzorni odbor dao je suglasnosti na odluke i akte Uprave Društva kada je ta suglasnost bila potrebna, sukladno Statutu.

Nadzorni odbor razmotrio je i odobrio Izvješće Uprave o stanju i poslovanju Društva i Konsolidirane financijske izvještaje Kraš grupe za 2015. godinu. Davanjem suglasnosti Upravi Društva na odluku o konsolidiranim financijskim izvještajima za poslovnu 2015. godinu, izvještaje su utvrdili Uprava i Nadzorni odbor Društva te su dani na uvid dioničarima.

Radu Nadzornog odbora doprinio je i Revizorski odbor, koji je imenovan Odlukom Nadzornog odbora od 6. rujna 2007. godine.

Revizorski odbor na svojim je sjednicama raspravljao o predmetima za koje je nadležan sukladno Odluci o imenovanju Revizorskog odbora i Zakonu o reviziji. Među ostalim, nadgledao je provođenje revizije godišnjih financijskih i konsolidiranih izvještaja i dao preporuku o odabiru revizorskog društva za poslovnu 2015. godinu. Izvješće o radu Revizorskog odbora prihvaćeno je na sjednici Nadzornog odbora 22. travnja 2016. godine.

Na istoj sjednici Nadzornog odbora razmotren je Izvještaj revizora Društva i konsolidirani financijski izvještaji za godinu koja je završila 31. prosinca 2015. godine. Nadzorni odbor pozitivno je ocijenio mišljenje revizora Društva koje potvrđuje da financijski izvještaji za 2015. godinu pružaju realan i objektivan prikaz financijskog položaja KRAŠA d.d. i KRAŠ grupe, na dan 31. prosinca 2015. godine, te rezultate poslovanja i novčane tokove u skladu s Međunarodnim standardima financijskog izvještavanja odobrenim za primjenu u Republici Hrvatskoj.

REPORT OF THE SUPERVISORY BOARD ON PERFORMED SUPERVISION OF THE COMPANY'S BUSINESS MANAGEMENT IN 2015

It is my pleasure to present the Report on performed supervision of the Company's business in 2015. on behalf of the Supervisory Board of Kraš Food Industry Plc, Zagreb.

Supervisory Board members are: Zoran Parać, Chairman, Tomislav Jović, Vice-Chairman, members Jadranka Ivčić, Marija Carić, Mladen Butković, and Darko Đeneš (employee representative).

In the course of 2015, the Supervisory Board at its meetings discussed a number of issues under its competence regarding the supervision of the management of the Company's operations. Six meetings were held, at which the financial results of business, business plans and the development projects proposed by the Board were discussed. At the proposal of the Board, the Supervisory Board approved the decisions and documents of the Board, when such approval was required in accordance with the Articles of Association.

The Supervisory Board considered and approved the Report of the Board on the State and Business Operations of the Company and the Consolidated Financial Statements of the Kraš Group for the year 2015. By giving approval to the decision of the Board on the consolidated financial statements for the fiscal year 2015, the said statements were confirmed by the Board and the Supervisory Board and presented to the shareholders.

The Board of Auditors, appointed by virtue of the Supervisory Board decision of 6 September 2007, also contributed to the work of the Supervisory Board.


In its meetings, the Board of Auditors discussed the issues of its competence in accordance with the Decision on the Appointment of the Board of Auditors and the Audit Act. Amongst other issues, it supervised the auditing of the annual financial and consolidated statements and provided recommendations on selecting the auditing company for the 2015 business year. Report on the Work of the Board of Auditors was adopted at the meeting of the Supervisory Board of 22 April 2016.

Also, the auditors' report and consolidated financial statements for the year ended 31 December 2015 were discussed on the occasion. The Supervisory Board approved the company's auditor's report, which confirms that the financial statements for 2015 give a true and fair view of the financial position of KRAŠ Plc and KRAŠ Group on 31 December 2015, as well as the results

Nadzorni odbor prihvatio je prijedlog Uprave o raspodjeli dobiti, koji je upućen Glavnoj skupštini.

Prijedlog odluke o upotrebi dobiti je, prema mišljenju Nadzornog odbora, sukladan ostvarenim poslovnim rezultatima.

Na temelju obavljenog nadzora nad poslovanjem Društva, Nadzorni odbor utvrdio je da Društvo djeluje u skladu s odlukama Glavne skupštine, aktima Društva i pozitivnim propisima Republike Hrvatske.



Prof. dr. sc. Zoran Parać
PREDSJEDNIK NADZORNOG ODBORA
CHAIRMAN OF THE SUPERVISORY BOARD

of operations and cash flows in accordance with International Financial Reporting Standards adopted in the Republic of Croatia.

The Supervisory Board accepted the proposal of the Board on allocation of profit, submitted to the Annual General Meeting of Shareholders.

The Supervisory Board found the proposal for the decision on the application of profit appropriate and in line with the achieved operating results.

Based on the supervision of the Company operations, the Supervisory Board established that the Company operates in keeping with the decisions of the Annual General Meeting, Company by-laws and statutory regulations of the Republic of Croatia.

REZULTATI POSLOVANJA

Poslovne aktivnosti u 2015. godini bile su fokusirane na razvoj i jačanje tržišnog pozicioniranja brandova. Uz povećane marketinške aktivnosti i ulaganja u tržište ostvaren je rast obujma prodaje, kako na domaćem tako i na izvoznim tržištima. Udjel izvoza u ukupnom opsegu prodaje povećan je na 47 %, pri čemu je ostvaren izravan izvoz u 37 zemalja svijeta.

U 2015. povećan je izvoz na prekomorska tržišta Saudijske Arabije i Australije, kao i na tržišta Austrije, Švedske, Švicarske, Slovenije, Srbije i Crne Gore.

Nit vodilja u razvojnim aktivnostima je stavljanje naglaska na Kraševe komparativne prednosti te proizvode po kojima smo jedinstveni i prepoznatljiviji u odnosu na konkurenciju. Na tržište je lansiran niz novih proizvoda, od kojih se posebno ističe Bajadera Amarus i paleta novih čokolada Dorina Domaćica i Dorina Napolitanke.

U 2015. godini planirano je povećanje poslovnih aktivnosti te daljnji rast prihoda i dobiti, uz veću proizvodnju i prodaju. Ukupno je prodano 34.686 tona proizvoda, što je 1,4 % više nego godinu prije. Proizvodnja je ostvarena u ukupnom opsegu od 34.883 tone, što je 1.200 tona ili 3,6 % više od proizvodnje ostvarene u 2014. godini.

Sukladno planovima i strategiji daljnjeg razvoja, tijekom 2015. godine realizirani su značajni investicijski projekti modernizacije proizvodnih pogona, kako na lokaciji u Zagrebu tako i u članicama Kraš grupe: Karolini d.o.o. iz Osijeka i Miri, a.d. Prijedor iz Bosne i Hercegovine.

Kraš grupa je u poslovnoj 2015. godini ostvarila ukupne prihode u iznosu od 1.029,1 milijun kuna. U ukupnim prihodima, prihodi od prodaje ostvareni su u iznosu od 1.002,7 milijuna kuna, pri čemu su prihodi od prodaje na domaćem tržištu ostvareni u visini od 554,3 milijuna kuna. Prihodi od prodaje u inozemstvu ostvareni su u visini od 448,4 milijuna kuna, što čini 44,7 % ukupnih prihoda od prodaje.

Ukupni konsolidirani rashodi u poslovnoj 2015. godini ostvareni su u iznosu od 1.009,8 milijuna kuna.

U odnosu na 2014. godinu, ukupni prihodi veći su 0,6 %, dok su ukupni rashodi veći 0,9 %. Na povećane rashode najviše je utjecao rast nabavnih cijena osnovnih sirovina, posebno:

OPERATING RESULTS

Business activities in 2015 were focused on the development and strengthening of the brands' market positioning. Increased marketing activities and investments resulted in the growth in the volume of sales on both, the domestic and international markets. The share of exports in the total sales volume increased to 47%, with direct exports to 37 countries worldwide.

In 2015 export to overseas markets of Saudi Arabia and Australia was increased, as well as to markets of Austria, Sweden, Switzerland, Slovenia, Serbia and Montenegro.

The main objective in development activities was to emphasize comparative advantages of Kraš and the products for which we are unique and distinguished compared to the competition. A series of new products was launched on the market, to mention in particular Bajadera Amarus and a range of new chocolates, Dorina Domaćica and Dorina Napolitanke.

The plan for 2015 was to increase business activities and achieve further growth of revenue and profit, with increased production and sales. A total of 34,686 tonnes of products were sold, which is an increase of 1.4% over the year before. Total production amounted to 34,883 tonnes, which is by 1,200 tonnes or 3.6% more than the figure recorded for 2014.

In line with the plans and the strategy of further development, during 2015 major investment projects of production facilities modernization were completed both, on the location in Zagreb as well as on locations of Kraš Group members: Karolina d.o.o. of Osijek and Mira, a.d. of Prijedor, Bosnia and Herzegovina.

In 2015, the Group's consolidated revenue was HRK 1,029.1 million. Total sales revenues were achieved in the amount of HRK 1,002.7 million, with revenues from domestic sales reaching HRK 554.3 million. Export revenues in the amount of HRK 448.4 million accounted for 44.7% of total sales.

Total consolidated expenses in 2015 amounted to HRK 1,009.8 million.

Compared to 2014, total income and expenses increased by 0.6% and 0.9% respectively. Expenses increase was mostly influenced by the increase of basic raw materials purchase prices, especially cocoa bean and cocoa derivatives, and the extremely high increase of prices of nuts – hazelnuts and almonds.

kakaovca i prerađevina od kakaovca te izuzetno visok rast cijena koštuničavog voća – lješnjaka i badema.

Bruto dobit Kraš grupe iznosi 338,3 milijuna kuna, pri čemu je ostvarena bruto marža na razini od 33,74 %.

Ostvarena EBITDA iznosi 74,6 milijuna kuna, pri čemu je EBITDA marža ostvarena na razini od 7,29 %.

Kraš grupa je u poslovnoj 2015. godini, nakon pokrivanja ukupnih rashoda poslovanja, ostvarila 19,3 milijuna kuna dobiti prije oporezivanja, dok neto dobit razdoblja iznosi 14,8 milijuna kuna, što je 5,9 % više u odnosu na 2014. godinu. Neto dobit pripisana imateljima kapitala Matice ostvarena je u iznosu od 14,0 milijuna kuna.

Kraš Group gross profit was recorded at the level of HRK 338.3 million, with gross margin at 33.74%.

EBITDA amounted to HRK 74.6 million, with EBITDA margin at the level of 7.29%.

After deduction of total operating expenses, the Group generated profit before tax of HRK 19.3 million, while the net profit for the period reached HRK 14.8 million, 5.9% over the 2014 figure. Net profit attributable to equity holders of the Parent Company amounted to HRK 14.0 million.

OSNOVNI PODACI I POKAZATELJI O POSLOVANJU

BASIC DATA AND BUSINESS INDICATORS

Financijski pokazatelji – konsolidirani

Financial indicators - Consolidated

FINANCIJSKI POKAZATELJI – KONSOLIDIRANI / FINANCIAL INDICATORS - CONSOLIDATED		2015.	2014.	Index 2015. / 2014.
Proizvodnja – Kraš grupa / Production – Kraš Group	tone / tonnes	34.883	33.682	103,6
Prodaja – ukupno – Kraš grupa / Sales – In Total – Kraš Group	tone / tonnes	34.686	34.207	101,4
– Hrvatsko tržište / Croatian market	tone / tonnes	18.572	18.376	101,1
– Inozemno tržište / Export market	tone / tonnes	16.114	15.831	101,8
Broj radnika – Kraš matica (stanje 31. 12.) / Number of employees - Kraš Parent Company (Dec. 31)		1.578	1.540	102,5
Broj radnika – Kraš grupa (stanje 31. 12.) / Number of employees - Kraš Group (Dec. 31)		2.508	2.431	103,2
Poslovni prihodi / Operating income	000 kn / HRK 000	1.023.661	1.019.120	100,4
Dobit iz poslovanja / Profit from operating activities	000 kn / HRK 000	27.372	31.239	87,6
Neto dobit / Net profit	000 kn / HRK 000	14.822	13.995	105,9
Ukupna imovina / Total assets	000 kn / HRK 000	1.197.688	1.172.239	102,2
Kapital i rezerve / Capital and reserves	000 kn / HRK 000	607.682	613.527	99,0

SVE JE DOBRO
AKO JE NAPRAVLJENO
OD ČOKOLADE.

Jo Brand

ANYTHING IS GOOD
IF IT'S MADE OF
CHOCOLATE.

Jo Brand



PRODAJA

U 2015. godini ostvarena je prodaja na razini Kraš grupe od 34.686 tona. Realizacija uključuje asortiman tvornica Zagreb (Tvornica kakao proizvoda, Tvornica bombonskih proizvoda, Tvornica keksa i vafla), tvornice Mira Prijedor, tvornice Karolina Osijek te uslužnu proizvodnju.

Ostvarena realizacija veća je od ostvarenja godinu prije za 1,4 % ili 479 tone. Na domaćem tržištu, realizacija je veća nego prethodne godine za 1,1 % ili 196 tona, dok je na izvoznim tržištima ostvarena realizacija veća od ostvarenja prethodne godine za 1,8 % ili 283 tone. U ukupnom izvozu, 6,2 % ili +432 tone veća realizacija nego prethodne godine ostvarena je kroz poslovanje s nepovezanim društvima, dok je u poslovanju s povezanim društvima ostvarena niža realizacija nego prethodne godine za – 1,7 % ili –149 t.

Hrvatsko tržište

Ostvarena prodaja na tržištu Hrvatske u 2015. godini u odnosu na 2014. godinu bilježi 1,1 % rasta obujma. Posebnu važnost ima rast prodaje u grupi kakao proizvoda koji ostvaruju 2,5 % rasta u odnosu na raniju godinu. Kao odgovor na jaku uvoznju konkurenciju, Kraš je fokus aktivnosti usmjerio na inovativnost i kvalitetu svojih proizvoda. Izlazak na tržište novih čokolada Dorina u co-brandingu s Domaćicom i Napolitankama ostvario je velik uspjeh kod kupaca i potrošača, što je ukupno rezultiralo znatno većom prodajom branda u odnosu na raniju godinu. Ovakav rezultat još je značajniji ako se promatra u kontekstu potrošnje čokolade na tržištu Hrvatske koji, na temelju podataka AC Nielsena, panel trgovine na malo, bilježi 4,6 % pada.

Rast prodaje ostvaren je i u većem dijelu grupe proizvoda keksa i vafla. Tako je na brandovima Moto i Jadro ostvareno 10 %, odnosno 11 % rasta prodaje u odnosu na godinu prije.

Niža realizacija u odnosu na 2014. ostvarena je na bombonskoj grupi proizvoda te na proizvodima tvornice Mira, a.d. Prijedor. Osnovni razlog nižeg ostvarenja na proizvodima tvornice Mira je bitno niža realizacija PL grupe proizvoda, kao i pritisak na snižavanje cijena.

SALES

In 2015 Kraš Group consolidated sales reached 34,686 tonnes. The sales include production of factories in Zagreb (Cocoa Products Factory, Candy Factory, Biscuits and Wafers Factory), Mira (Prijedor), Karolina (Osijek) and contract manufacturing.

The achieved volume was by 1.4%, or 479 tonnes higher than the figure recorded in the year before. In the domestic market sales increased by 1.1%, or 196 tonnes in comparison with the previous year, while sales in export markets were higher by 1.8%, or 283 tonnes compared to the previous year. In total export the sales volume higher than the previous year was achieved through business with unaffiliated companies, by 6.2% or 432 t, while business with subsidiary companies recorded a decrease compared to the year before by –1.7%, or – 149 t.

Croatian market

Compared to 2014, sales in the Croatian market in 2015 increased in volume by 1.1%. The increase of sales of cocoa products group is of special importance, since it amounted to 2.5% over the figure for the year before. In response to the strong international competition in the domestic market, Kraš focused its activities on innovation and quality of its products. Launching of new Dorina chocolates, co-branded with Domaćica and Napolitanke, was a great success with both, customers and consumers, and resulted in a significantly higher sales of the brand compared to the previous year. This result is even more important when viewed in the context of chocolate consumption on the Croatian market, which, based on data from AC Nielsen grocery panel, records a decrease of 4.6%.

Sales growth was also achieved in a larger part of the biscuits and wafers products. Thus the sales of Moto and Jadro brands increased by 10%, or 11% compared to the year before.

Lower sales compared to the previous year were recorded in sugar confectionery and products of factory Mira, a.d. of Prijedor. The main reason for lower sales of Mira factory products was a substantially lower performance of private label products, as well as the pressure to lower prices.

Izvozna tržišta

Ukupno ostvarena prodaja Kraš grupe na izvoznim tržištima iznosi 16.114 tona, što je 1,8 % više nego godinu prije, pri čemu je ostvareno gotovo 450 milijuna kuna, odnosno oko 60 milijuna eura.

Ostvarena prodaja kroz nepovezana poduzeća iznosi 7.451 tonu, što je 6,2 % više nego prošle godine, te sa 46 % sudjeluje u ukupnom izvozu.

Na prekomorskim tržištima realiziran je izvoz od 5.606 tona, što je 16,8 % više u odnosu na realizaciju prethodne godine.

Posebno uspješni rezultati ostvareni su u izvozu na tržište Saudijske Arabije, za što je na 10. Konvenciji hrvatskih izvoznika Kraš dobio nagradu „Zlatni Ključ“ kao najbolji izvoznik u Saudijsku Arabiju. Tijekom 2015. godine ostvaren je izvoz vafl proizvoda na ovo tržište u vrijednosti od 10,5 milijuna USD, čime je ostvaren rast od 34 % u odnosu na prethodnu godinu.

U 2015. godini nastavljena je uspješna suradnja sa svim stalnim kupcima na tržištima SAD-a, Kanade i Australije, te u Japanu i Južnoj Koreji. Uz to, otvoreno je tržište Katra i tržište Hong Konga s prvim isporukama krajem godine.

Na tržišta zapadne i srednje Europe ostvaren je izvoz u opsegu od oko 950 tona iz svih kategorija proizvoda. S većinom kupaca i distributera postignut je rast izvoza, dok je prestanak izvoza PL proizvoda utjecao na rezultate izvoza na ukupno tržište zapadne i srednje Europe.

Izvoz na tržišta zemalja jugoistočne Europe ostvaren je u količini od 900 tona proizvoda s rastom od 2 % u odnosu na prošlu godinu. Najviše je povećan izvoz kakao i bombonskih proizvoda, dok je izvoz brašeno-konditorskih proizvoda stagnirao.

Izvoz putem povezanih društava realiziran je u opsegu od ukupno 8.663 tone, što čini 54 % ukupnog izvoza. Rast izvoza ostvaren je na tržištu Slovenije, Makedonije i Srbije, dok je neznatno smanjen izvoz u BiH, najviše brašeno-konditorskih proizvoda zbog visokih carina na dio asortimana.

Export markets

Kraš Group grossed sales of nearly EUR 60 million or HRK 450 million in exports, for a total of 16,114 tonnes of products, the latter figure having increased by 1.8% in comparison to the year before.

The sales through unaffiliated companies reached 7,451 tonnes, an increase of 6.2% compared to the previous year, with a share of 46% in the total export.

In 2015 sales in overseas markets reached 5,606 tonnes, a 16.8% increase on the previous year.

The biggest sales growth was achieved on the Saudi Arabia market, for which Kraš won the “Golden Key” award as the best exporter to Saudi Arabia at the 10th Croatian Exporter Convention. In 2015 wafer exports to the market reached USD 10.5 million, a 34% rise year-on-year.

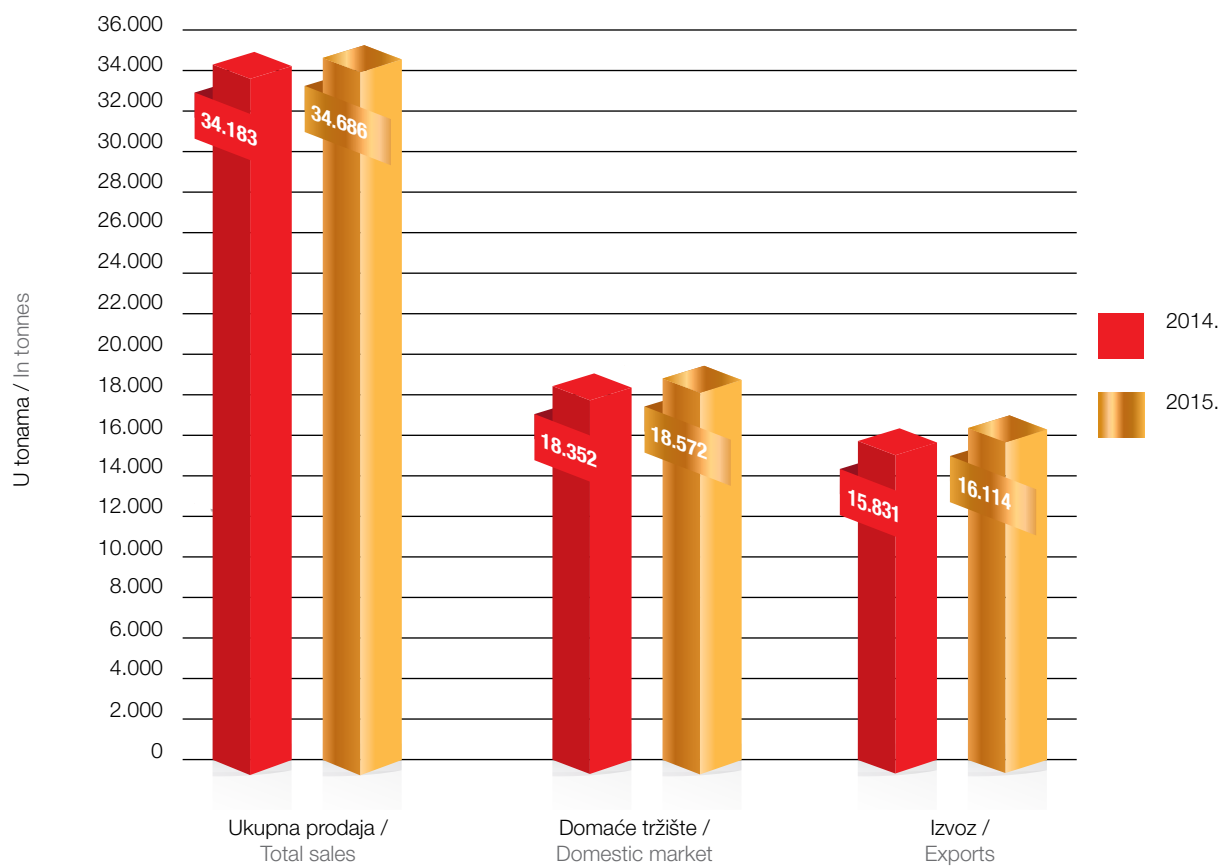
In 2015 a successful cooperation was continued with regular customers in the US and Canada markets, and the Japan and South Korea markets. In addition, a new market was opened, Qatar, and also the Hong Kong market, with first deliveries recorded towards the end of the year.

In the Central and Western European market, export of around 950 tonnes was achieved in all product categories. A growth in export was realised with the majority of customers and distributors, while the termination of export of private label products influenced export results on overall Central and Western European market.

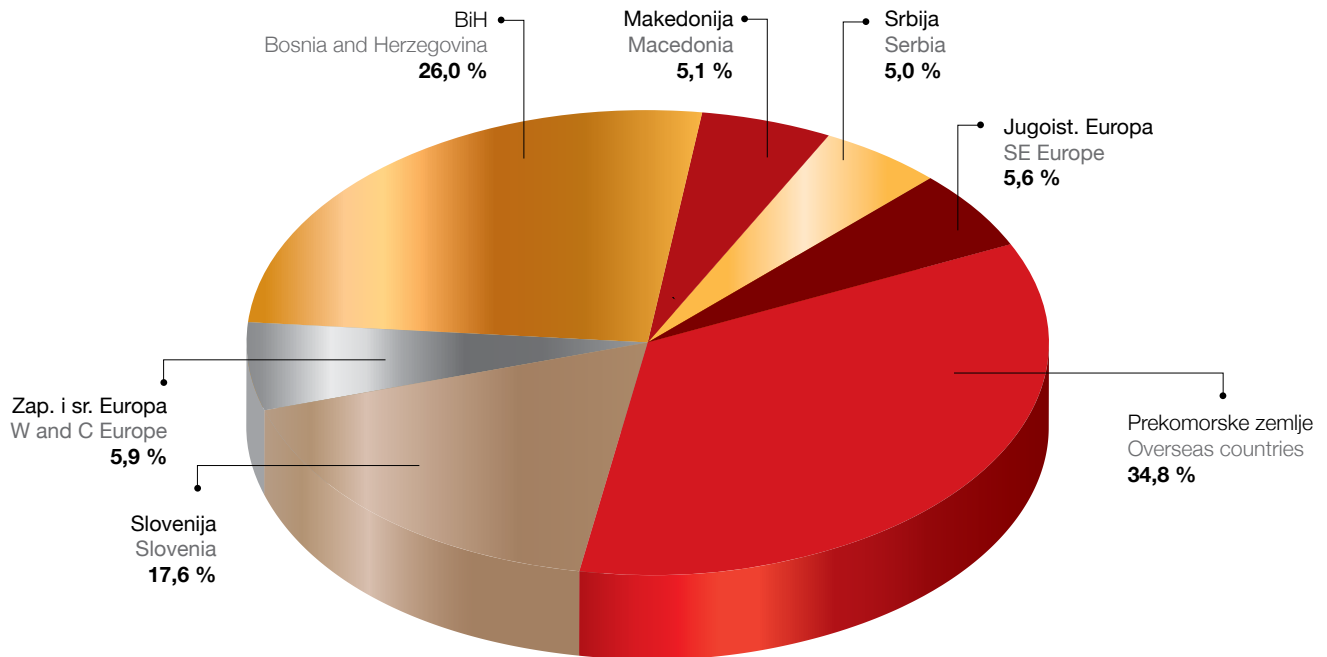
Export to South Eastern European countries markets was 900 tonnes of products, with the growth of 2% compared to the previous year. Export of cocoa products and sugar confectionery recorded the biggest increase, while the export of flour confectionery stagnated.

Export through subsidiary companies was 8,663 tonnes, accounting for 54% of total exports. Export growth was recorded to Slovenian, Macedonian and Serbian markets, while exports to Bosnia and Herzegovina slightly decreased, mainly of flour confectionery, due to high customs duties on a part of the product range.

PRODAJA KRAŠ GRUPE
KRAŠ GROUP SALES



STRUKTURA IZVOZA U 2015. GODINI
STRUCTURE OF EXPORT IN 2015



PROIZVODNJA

Kraš grupa je u 2015. godini u tvornicama u Zagrebu, Osijeku i Prijedoru proizvela 34.883 tone gotovih proizvoda, od čega je 46 % proizvedeno za izvozna tržišta. Obujam proizvodnje u 2015. godini veći je 3,6 %, ili 1.200 tona, od obujma proizvodnje u 2014.

U 2015. godini Kraš se potvrdio kao lider u proizvodnji keksa i vafla na domaćem tržištu zahvaljujući porastu obujma proizvodnje ključnih brandova (Napolitanke, čokoladirane Choco Napolitanke, Domaćica, Jadro, Moto), dok je u isto vrijeme izvoz napolitanke na tržište Bliskog istoka porastao 33 %. Liderska pozicija na tržištu regije potvrđena je i u 2015. godini u proizvodnji karamela (Ki-Ki, Bronhi). Izvoz čokolada Dorina je rastao, a u zadnjem kvartalu 2015. godine Kraš je – spajajući svoje vrhunske brandove, čokolade Dorina s čajnim pecivom Domaćica te čokolade Dorina s Napolitankama – na tržište lansirao novu paletu vrhunskih čokolada s keksom i vaflima u atraktivnoj zlatnoj ambalaži, koje su potvrdile Kraševu superiornost u proizvodnji punjenih čokolada. Isto tako, 2015. godinu obilježilo je širenje ponude ključnih Kraševih brandova Bajadera i čokolade Životinjsko carstvo. Prvi put u svojoj povijesti Bajadera je dobila svoju inačicu, Bajaderu Amarus, spoj tamnog nugata obogaćenog granulatom badema i lješnjaka, dok je čokolada Životinjsko carstvo doživjela ekstenziju namijenjenu najmlađim kupcima kao Životinjsko carstvo Junior.

Na svakoj od proizvodnih lokacija u 2015. godini ostvareni su svi pojedinačni ciljevi kvalitete definirani standardima ISO. Stalnim povećanjem preventivnih aktivnosti u održavanju smanjeni su gubitci zbog tehničkih kvarova, a različitim projektima investicijskog održavanja povećana je produktivnost na postojećoj opremi.

Kontinuirano se radilo na praćenju i unapređenju sustava zaštite okoliša, kao dijelu Kraševe poslovne strategije. Ostvareni su ciljevi smanjenja potrošnje energenata, kao i pojedinačni ciljevi okoliša u svim tvornicama.

Kraš je i u 2015. godini održavao najviše standarde kvalitete i udovoljavao strogim kriterijima zdravstvene ispravnosti proizvoda. Sustav osiguranja kvalitete provodio se u svim fazama procesa proizvodnje, od ulaska sirovina i ambalaže, izrade poluproizvoda i gotovih proizvoda te njihove dostave

PRODUCTION

In 2015, Kraš Group produced a total of 34,883 tonnes of finished products in factories in Zagreb, Osijek and Prijedor, of which 46% was produced for export markets. Production volume in 2015 increased by 1,200 tonnes, or 3.6% compared to 2014.

In 2015, Kraš confirmed its leadership in the production of biscuits and wafers on the domestic market, due to growth in production volume of its key brands (Kraš Napolitanke, Choco Napolitanke, Domaćica, Jadro, Moto), while at the same time the export of Napolitanke to the Middle Eastern market increased by 33%. In 2015 the leading position on the regional market was also confirmed for toffee (Ki-Ki, Bronhi). Export of Dorina chocolate bars increased, and in the last quarter of 2015, co-branding its premium brands Dorina chocolate with Domaćica tea biscuits and Dorina chocolates with Kraš Napolitanke, Kraš launched a new range of premium chocolate bars with biscuits and wafers in an attractive gold packaging, thus confirming the superiority of Kraš in the production of filled chocolate bars. In addition, 2015 was also marked by an expanded offer of Kraš's key brands, Bajadera and Životinjsko carstvo chocolate. For the first time in history Bajadera got its innovative version, Bajadera Amarus, a blend of dark nougat enriched with almond and hazelnut granulate, while the Životinjsko carstvo chocolate extended to include Životinjsko carstvo Junior, targeting its youngest consumers.

In 2015, each individual production facility met individual quality objectives as defined by ISO standards. With the constant increase of preventive maintenance, the losses due to technical failures were reduced, and owing to various projects of investment maintenance productivity of existing equipment increased.

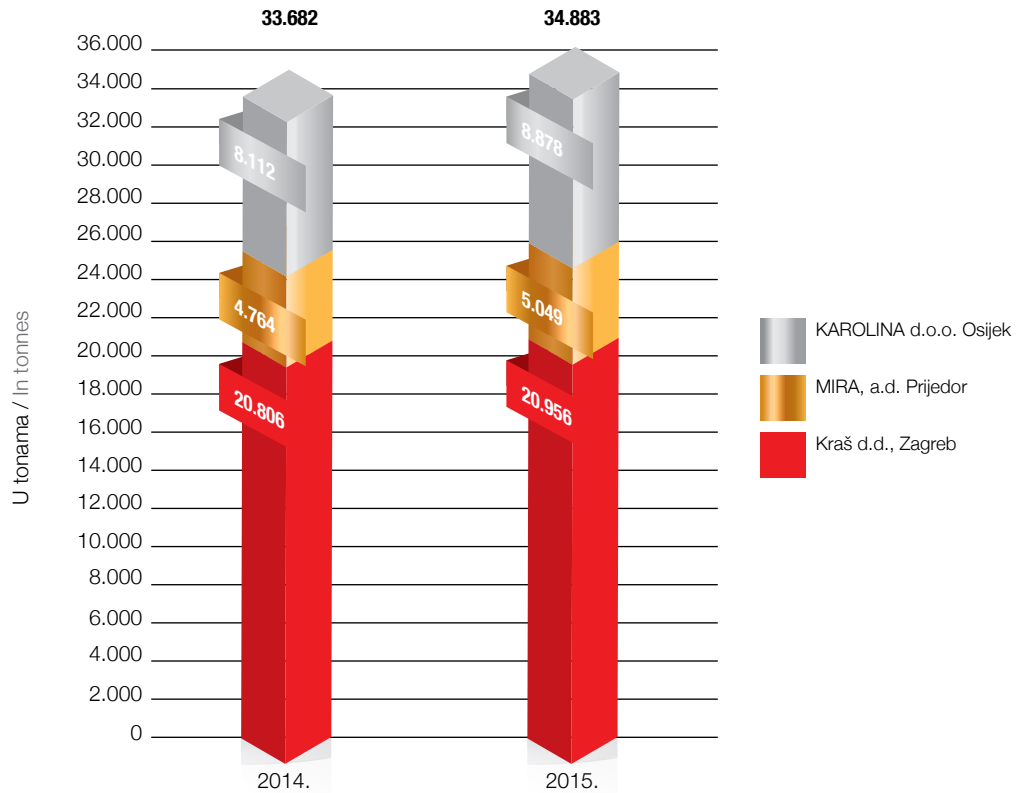
Continuous efforts were also dedicated to monitor and improve the environmental protection system, as a part of business strategy of Kraš. Targeted objectives to reduce energy consumption were achieved, as well as specific environmental targets in all the factories.

In 2015, Kraš maintained the highest quality standards and met the strict criteria of the food safety of products. The quality assurance system was implemented at all stages of the production process, from the input of raw and packaging material, manufacture of semi-finished and finished products

do kupca, što je rezultiralo postizanjem visoke ocjene kvalitete proizvoda. Uspješno su provedene nadzorne provjere IFS, ISO, HACCP, košer, halal, čime su potvrđeni visoki standardi u proizvodnji unutar Kraš grupe.

and, finally, their delivery to the customer, which resulted in the achievement of high grades for product quality. Supervisory IFS, ISO, HACCP, Kosher and Halal audits were successfully completed, confirming the high quality standards of production within Kraš Group.

PROIZVODNJA KRAŠ GRUPE
KRAŠ GROUP PRODUCTION



ISTRAŽIVANJE I RAZVOJ

Potrošnja konditorskih proizvoda u Hrvatskoj i dalje raste i to primarno zahvaljujući jačanju uvoza koji, prema podacima državne statistike, zauzima oko tri četvrtine potrošnje. Prema panelu trgovine na malo, u 2015. godini blagi rast bilježe praline, keksi i čajna peciva, dok ostale kategorije bilježe pad prodaje.

Iako je potrošnja čokolada u Hrvatskoj smanjena, prodaja Kraševih čokolada rasla je na razini godine, a posebno u zadnjem dvomjesečju. Tome su najviše pridonijele nove čokolade Dorina Domaćica i Dorina Napolitanke, rezultat co-brandinga Kraševih jakih brandova koji svojim imidžom i prodajnim rezultatima desetljećima dominiraju hrvatskim tržištem. Osim jedinstvenih okusa, privlačnost čokoladama dali su i atraktivna ambalaža, hologramska folija te metalizirani etui idealni za darivanje.

Kraševi najjači brandovi u kategoriji impulsa – Životinjsko carstvo i Bananko, povećali su prodaju pa u kategoriji impulsa, čija prodaja na hrvatskom tržištu pada, Kraš raste. Dodatni poticaj prodaji Životinjskog carstva je novi projekt Životinjsko carstvo Junior koji je najmlađim potrošačima ponudio novi album zabavnik prepun zanimljivih priča, zagonetki i zadataka. Kategoriju impulsa Kraš je obogatio i novim proizvodom, Torticom Jadro, u kojem su spojeni okusi i snažni brandovi dvaju vrhunskih vafelskih proizvoda.

Bajadera, jedan od Kraševih najjačih brandova, koja tradicionalno dominira kategorijom pralina, dobila je ove godine ekstenziju branda, Bajaderu Amarus, koja je kombinacijom tamnog nugata te slatkih i gorkih badema i lješnjaka osvojila potrošače. To se povoljno odrazilo na prodaju krajem godine kada je tradicionalno najveća potrošnja pralina. Prodaja Griotta također raste, a poticaj prodaji Kraševih pralina svakako su i atraktivna, prigodna božićno-novogodišnja pakiranja.

U kategoriji bombona Kraš je i dalje lider s gotovo trećinom tržišta. Apsolutno dominira u segmentu karamela s brandovima Ki-Ki i Bronhi, koji su već više od pola stoljeća sinonim za vrhunske karamele. Ove su godine obogaćeni novim pakiranjima, mješavinom Bronhija veće gramature, dok su najmlađi potrošači dobili limitirano izdanje svoje najomiljenije voćne karamele s dodatnim sadržajem, atraktivnim pečatom s likom maskote Ki-Ki.

RESEARCH AND DEVELOPMENT

Consumption of confectionery products in Croatia continues to grow, primarily due to increasing imports which, according to the national statistics account for around three-quarters of the consumption. According to the grocery panel, in 2015 filled chocolates (pralines), biscuits and tea biscuits record a slight growth, while other categories record a downfall in sales.

Although the consumption of chocolate in Croatia decreased, the sales of Kraš chocolate bars rose year on year, in particular in the last two months of the year. This was mostly due to new chocolate bars Dorina Domaćica and Dorina Napolitanke, a result of co-branding of Kraš's strong brands which dominate the Croatian market for decades with their image and sales results. In addition to their unique flavours, chocolates appealed the market with the attractive packaging, holographic film and metallized cardboard labels ideal for gift giving.

The strongest Kraš brands in the impulse category, Životinjsko carstvo and Bananko, increased sales, so Kraš recorded an increase in the impulse category, while the rest of the Croatian market recorded a downfall in that category. Additional boost to the sale of Životinjsko carstvo was given by a new project Životinjsko carstvo Junior, offering a new album magazine filled with interesting stories, puzzles and tasks for the youngest consumers. The Kraš impulse category was extended to include a new product, Tortica Jadro, which blended flavours and strong brands of two top of the line wafer products.

Bajadera, one of Kraš strongest brands, which traditionally dominates the category of pralines, was in this year extended with a new product, Bajadera Amarus, which appeals to the consumers with the blend of dark nougat and sweet and bitter almonds and hazelnuts. This had a favourable effect on sales at the end of the year when the consumption of pralines is traditionally at its peak. The sales of Griotte also grew, and incentives to the sale of Kraš pralines are certainly the attractive Christmas and New Year packs.

In the candy category Kraš is still a leader, holding almost one third of the market. It absolutely dominates the toffee segment with the brands Ki-Ki and Bronhi, which have been synonyms for premium toffees for more than half a century. In 2015 they were enriched with new packages, Bronhi assortment in larger pack size, while the youngest consumers got the limited edition of their favourite fruit toffees with on-pack promotions, an attractive stamp with the image of the Ki-Ki mascot.

Kategorija keksa i čajnih peciva blago raste, Kraš je u njoj lider s nešto više od trećine tržišta. U segmentu prelivevanih čajnih peciva Domaćica je apsolutni lider s više od polovice tržišta i rastom koji prati rast kategorije. I u ostalim segmentima: običnim keksima, Petit Beurre, Jaffi, sendvič pecivima i mješavinama, Kraš ima vodeću poziciju. Razvojne aktivnosti bile su usmjerene na jačanje branda Moto, na tržište je lansiran novi okus Kakao + mlijeko u više pakiranja.

Kategorija vafle je u padu, no Kraš bilježi izuzetno visok rast i dominira ovom kategorijom, držeći više od polovice tržišta. Najveći rast imaju Čokoladne napolitanke: s više od dvije trećine tržišnog udjela gotovo i nemaju konkurenta. Visok rast imaju i Batons i Jadro, koji je obogaćen novim okusom Karamel-Lješnjak.

Uz razvoj novih proizvoda, tijekom godine inovirani su brojni proizvodi kroz rebranding pralina Griotte i Fontana, bombona Mentol, Jaffe i proizvoda za kulinarsvo. Također, velika je pozornost posvećena prigodnim programima za uskrсне i božićno-novogodišnje blagdanе.

Razvojne aktivnosti pratile su intenzivne ATL i BTL aktivnosti. Nastavljena je komunikacija branda Dorina putem ranije postavljene komunikacijske platforme. Kampanjom za Životinjsko carstvo promovirana je nova ekstenzija branda, a kampanjom „Nitko kao ti“ poznati Kraševi brandovi dodatno su promovirani i dobili su novo, atraktivno ljudsko lice kroz kreativnu koja povezuje poznate i omiljene brandove s licima potrošača.

Realizacija investicija u 2015. godini

Investicijska ulaganja zбивala su se na nekoliko područja:

- ulaganje u opremu za modernizaciju i optimiranje proizvodnje čokoladnih masa
- ulaganje u nabavu opreme za modernizaciju proizvodnih procesa i pakiranja
- ulaganje u opremu za proizvodnju energetskih medija
- ulaganje u Ekopark Krašograd.

U sklopu projekta modernizacije i optimiranja proizvodnje čokoladnih masa nabavljena je nova oprema za proizvodnju čokoladnih masa – dvovaljak, peterovaljak i konča, čime je osiguran kontinuitet proizvodnih procesa i stabilna kvaliteta proizvoda. Ulaganje u nabavu opreme za modernizaciju proizvodnih

The category of biscuits and tea biscuits recorded a slight growth, with Kraš as its leader, holding over a third of the market. In the chocolate-coated tea biscuits segment, Domaćica is the absolute leader, with over a half of the market and a growth matching the growth of the category. In other segments: biscuits, Petit Beurre, Jaffa cakes, sandwich biscuits and biscuits assortments, Kraš has a leading position. Development activities were focused on the strengthening of the Moto brand, and a new flavour Cocoa+Milk was launched on the market in several packages.

The category of wafers is in a decline, but Kraš records an extremely high growth and dominates the category, holding over a half of the market. Chocolate Cream Napolitanke have the highest growth, and with a share of over two-thirds of the market they are virtually without competition. High growth was recorded also with Batons and Jadro, the latter having been extended with a new Caramel-Hazelnut flavour.

Parallel with the development of new products, during the year a number of products were innovated through rebranding of Griotte and Fontana chocolates, Mentol candies, Jaffa cakes and a range of baking ingredients. Also, a great attention was given to special programs for Easter and Christmas and New Year's holidays.

Development activities were accompanied by intensive ATL and BTL activities. Communication of the brand Dorina was continued through the previously set communication platform. Through the campaign for Životinjsko carstvo the new extension of the brand was promoted, and with the “Nitko kao ti” campaign the familiar Kraš brands were further promoted and given a new, attractive human face through a creative concept which connects familiar and favourite brands with the faces of the consumers.

Investments in 2015

Investments were made in several areas:

- equipment for the modernization and optimization of the production of chocolate masses;
- purchase of the equipment for the modernization of production processes and packaging;
- equipment for the production of energy media; and
- Krašograd EcoPark.

procesa i pakiranja odnosi se na nabavu nove oprema za čokoladiranje vafila, kao i opreme za automatizaciju pakiranja postojećeg i novog asortimana čokoladiranih vafila, a nabavljene su forme i alati za novu čokoladu s keksom i vafлом.

Na lokaciji u Zagrebu, ulaganja u novo automatsko pakiranje impulsnih vafila smanjila su proizvodni trošak i povećala konkurentnost. Ulaganjem u novu liniju za proizvodnju i pakiranje preliveanih vafila (brandovi čokoladirane Choco Napolitanke i Tortica) povećana je širina ponude Kraševih proizvoda u ovoj kategoriji. Pri završetku je projekt automatizacije pakiranja Nougat kocki.

Na lokaciji u Osijeku investirano je u novi sustav skladištenja i distribucije brašna i šećera, a na lokaciji u Prijedoru u novu liniju udubljenih vafila, čime se planira potvrditi liderska pozicija u toj kategoriji proizvoda u regiji.

Nabavljen je novi zračni kompresor, kao i oprema za optimizaciju rada postojećih kompresora.

U Ekoparku Krašograd većina investicijskih aktivnosti odnosila se na radove na ugostiteljsko-turističkim objektima: višenamjenska dvorana, izgradnja novog drvenog paviljona i dogradnja postojećeg, izrada hidrantske mreže, hortikulturno uređenje okoliša i izgradnja sanjkališta.

Within the project of chocolate masses production modernization and optimization, new equipment was purchased for the production of chocolate masses – 2-roll refiner, 5-roll refiner and a conche, which ensured the continuity of the production processes and stable product quality.

Investment in the purchase of the equipment for modernization of production processes and packaging comprises the purchase of new equipment for wafer chocolate-coating as well as equipment for packaging automation of the existing assortment and the new assortment of chocolate coated wafers. Also, moulds and tools for the new chocolate bar with biscuits and wafers were procured.

On the location in Zagreb investments into a new automated packaging of impulse wafers reduced production costs and increased competitiveness. With the investment in a new production line and the packaging of chocolate-coated wafers (brands Choco Napolitanke and Tortica), the offer of Kraš's products in this category was increased. The project of automation of packaging of Nougat Wafer Cubes is in its finishing stage.

On the location in Osijek, investments were made in the storage system and distribution of flour and sugar, and on the location in Prijedor it was invested in the new hollow wafers line, with the aim to reconfirm the leading position in the region in this category of products.

A new air compressor was purchased, as well as the equipment for operation optimization of on-site compressors.

In Krašograd EcoPark, the majority of investment activities were related to works on hospitality and tourist facilities: multifunctional hall, construction of a new wooden pavilion and extension to the existing pavilion, construction of a hydrant network, soft landscaping of grounds and construction of a sledging hill.



CHOCO
Napolitanke

Dorina



WAFELI / WAFFEL / CHOCOLATE + WAFER /
CHOCOLAT + GAUFRETTE

Neto / Net Wt. / Poids net: 290 g 10.22 oz



UPRAVLJANJE KVALITETOM

Sustav upravljanja kvalitetom

Kraš d.d., održava i kontinuirano poboljšava uvedeni sustav upravljanja kvalitetom ispunjenjem zahtjeva standarda ISO 9001, HACCP i IFS u cilju osiguranja kvalitete, zdravstvene ispravnosti i sigurnosti proizvoda. Ujedno, vodeći računa o potrebama i zahtjevima specijalnog segmenta potrošača, potvrdili smo određeni asortiman proizvoda prema zahtjevima standarda Košer i Halal. Smjernice usvojene Politike kvalitete okvir su u kojem definiramo ciljeve kvalitete, a oni se kontinuirano prate, mjere i analiziraju, kako putem samokontrole koju provodi svaki radnik, tako i putem sustava unutarnjih prosudbi i ocjene Uprave. Ujedno, sustav redovito provjeravaju i ocjenjuju vanjske certifikacijske kuće te, povremeno, i stalni ili potencijalni kupci.

Dokumentiranost i transparentnost temeljna su načela sustava u kojem smo u svakom trenutku spremni i sposobni dokazati najviše standarde kvalitete i sigurnosti primijenjene u proizvodnji i razvoju naših proizvoda.

Samo takvim pristupom moguće je ostvariti visoke pokazatelje i indekse zadovoljstva kupaca i potrošača i održavati pozitivne trendove, a što se potvrdilo i provedenim anketiranjem za 2015. godini.

QUALITY MANAGEMENT

Quality management system

Kraš Plc, maintains and continuously improves the implemented quality management system, meeting the requirements of ISO 9001, HACCP and IFS, in order to ensure the quality and food safety of products. At the same time, taking into account the needs and demands of a special segment of the consumers, we certified a part of the assortment for the requirements of Kosher and Halal standards. The guidelines of the adopted Quality Policy are a framework by which we define quality goals, which are continuously monitored, measured and analysed through self-assessments by each worker and through the system of internal audits and a management review. The system is also regularly checked and assessed by external certification bodies, and occasionally also by the existing or potential customers.

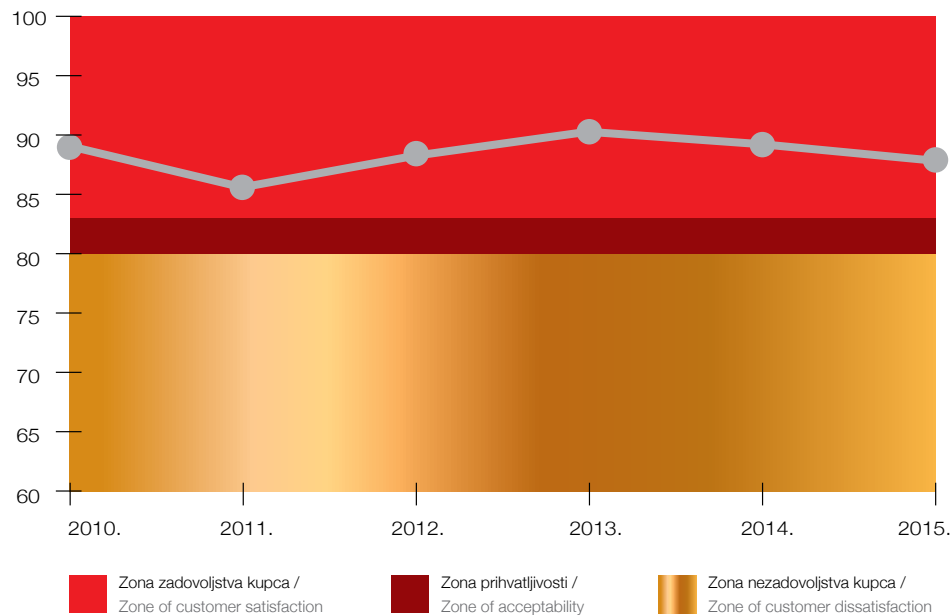
Documentation of data and transparency are the core principles of the system, in which we are at any given moment ready and able to prove the highest quality and food safety standards applied in the production and development of our products.

Only with such approach it is possible to achieve high indicators and satisfaction indices of customers and consumers and maintain positive trends, which was confirmed in the conducted surveys in 2015.

Zadovoljstvo kupaca u Republici Hrvatskoj

Customer satisfaction in the Republic of Croatia

INDEKS ZADOVOLJSTVA KUPACA U REPUBLICI HRVATSKOJ U RAZDOBLJU 2010. – 2015.
CUSTOMER SATISFACTION INDEX IN CROATIA FOR THE 2010-2015 PERIOD



U provedenom mjerenju zadovoljstva kupaca u Hrvatskoj anketirana su 32 najveća kupca, koji u ukupnoj realizaciji sudjeluju s 88 %, a ostvaren je visok indeks zadovoljstva od 87,9.

Posebno nas motivira to što je najviši stupanj zadovoljstva ostvaren u području kvalitete proizvoda, brzine rješavanja kupčevih zahtjeva i profesionalnosti prodajnog osoblja na terenu.

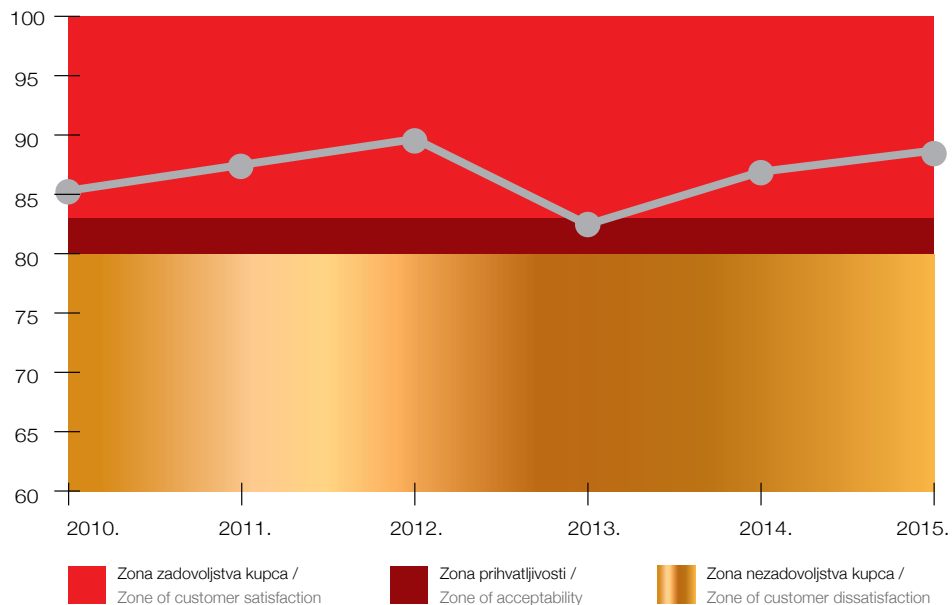
In the survey on customer satisfaction in Croatia 32 largest customers accounting for 88% of the total sales were interviewed, and a very high satisfaction index of 87.9 was achieved.

We are especially motivated by the fact that the highest degree of satisfaction was achieved in the field of product quality, short response time in tending to customers' demands and professionalism of the field sales personnel.

Zadovoljstvo kupaca iz izvoza

Satisfaction of export customers

INDEKS ZADOVOLJSTVA KUPACA IZVOZA U RAZDOBLJU 2010. – 2015.
EXPORT CUSTOMER SATISFACTION INDEX FOR THE 2010-2015 PERIOD



Na izvoznim tržištima anketirano je 25 kupaca koji u ukupnoj realizaciji sudjeluju sa 75 %.

Ostvareni indeks zadovoljstva kupaca iz izvoza je 88,7, čime je u 2015. godini ostvareno daljnje poboljšanje zadovoljstva kupaca.

Kupci iz izvoza i dalje visoko ocjenjuju kvalitetu Kraševih proizvoda, razinu profesionalnosti prodajnog osoblja, brzo rješavanje zahtjeva, kao i ispunjavanje dogovorenih rokova isporuke.

A total of 25 customers accounting for 75% of export sales were included in the survey.

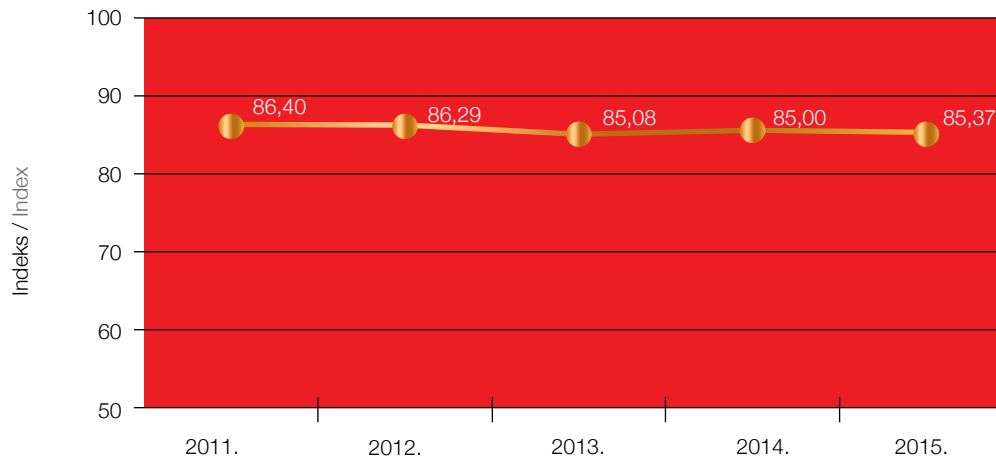
Actual customer satisfaction index was 88.7, which is a proof of further improvement of customer satisfaction in 2015.

Customers from export continue to highly evaluate the quality of Kraš products, the level of professionalism of sales personnel, short response time in tending to their demands as well as meeting the agreed delivery terms.

Zadovoljstvo potrošača

Consumer satisfaction

INDEKS ZADOVOLJSTVA POTROŠAČA U RAZDOBLJU 2011. – 2015.
CONSUMER SATISFACTION INDEX FOR THE 2011-2015 PERIOD



I u 2015. godini smo, u suradnji s nezavisnom vanjskom istraživačkom agencijom IPSOS PULS, proveli mjerenje zadovoljstva potrošača na reprezentativnom uzorku potrošača iz 1000 kućanstava. Ostvaren je indeks zadovoljstva od 85,37. U promatranih pet godina indeks je vrlo visok i kreće se oko 86.

Potrošačima je i nadalje najvažnije da od Kraša dobiju kvalitetan i svjež proizvod po prihvatljivim cijenama.

Dok su kvaliteta i svježina dobile visoke ocjene, potrošači su nešto manje zadovoljni „prihvatljivim cijenama“, no zasigurno ćemo ih u budućem razdoblju obradovati raznim pogodnostima i akcijama.

Also in 2015 in cooperation with an independent external research agency IPSOS PULS we conducted a survey of consumer satisfaction on a representative sample of consumers from 1000 households. The achieved satisfaction index was 85.37. Observing a period of five years, the index is very high and is at the level of about 86.

For the consumers it is still most important to get from Kraš a quality and fresh product at reasonable prices.

While quality and freshness received high grades, consumers are slightly less satisfied with “reasonable prices”, but surely in the future they will be able to benefit from our various special offers and discounts.

ZAŠTITA OKOLIŠA

Kraš je društveno odgovorna kompanija koja u području zaštite okoliša upravlja aspektima okoliša radi sprečavanja negativnih utjecaja na okoliš, primjenjujući pritom postojeće zakonske propise, kao i načela i postavljene ciljeve sustava upravljanja okolišem prema normi ISO 14001.

Već prilikom planiranja razvoja naših proizvoda vodi se računa o ekološki prihvatljivim sirovinama, kao i o ambalažnim materijalima, tako da korišteni materijali produciraju što manje otpada u okolinu. Veliku pozornost pridajemo racionalnom trošenju energenata, električne energije, plina i vode pa smo u 2015. godini – odlukom o uvođenju i primjeni sustava upravljanja energetske učinkovitošću prema normi ISO 50001 – učinili dodatni iskorak za ostvarivanje budućih poboljšanja.

Krašev sustav upravljanja okolišem nadzire se praćenjem i mjerenjem postavljenih ciljeva okoliša, unutarnjim prosudbama te stalnim nadzornim pregledima vanjskih certifikacijskih tijela. Sa zadovoljstvom možemo istaknuti da u 2015. godini nismo imali nijednu izvanrednu situaciju koja bi prouzročila negativne emisije u okoliš te nijednu pritužbu lokalnog stanovništva i zajednice na bilo koji aspekt okoliša.

U nastavku prezentiramo kratki pregled pojedinih aspekata okoliša ostvarenih u 2015. godini.

ENVIRONMENTAL PROTECTION

Kraš is a socially responsible company which in the field of environmental protection manages environmental aspects with the aim of preventing negative impact on the environment, implementing applicable legislation, as well as the principles and objectives set by the environmental management system according to the ISO 14001 standard.

Already in the planning phase of our product development environmentally friendly raw materials are taken into account, as well as the packaging materials, to the effect that used materials produce minimum possible waste to the environment. Great attention is paid to rational energy consumption: electricity, gas and water. Thus in 2015 we made a step towards realization of future improvements, by the decision on introducing and implementing an energy management system according to the ISO 50001 standard.

Kraš environmental management system is overseen through monitoring and measuring of environmental targets against objectives, internal audits and regular supervisory audits performed by external certification bodies. We are pleased to point out that in 2015 we did not have any extraordinary incidents resulting in harmful emissions to the environment, as well as any complaints about any environmental aspects made by the local population and communities.

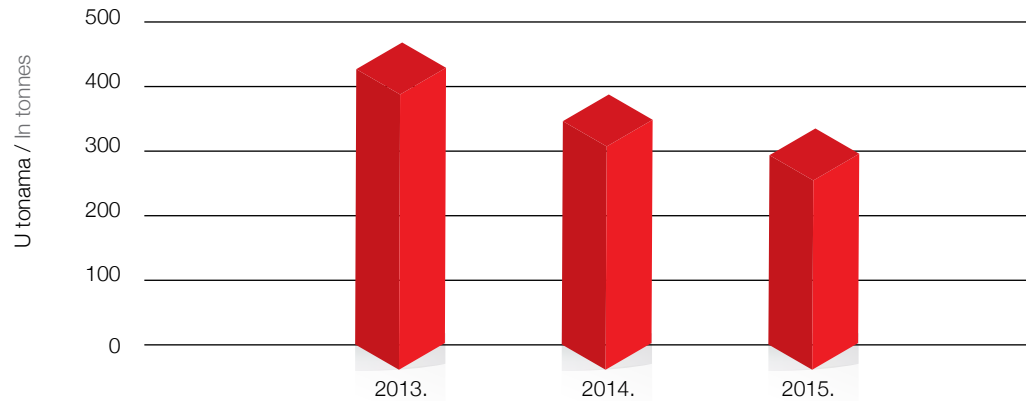
The following presents a brief overview of selected environmental aspects generated in 2015.

Upravljanje otpadom

Waste management

KOMUNALNI OTPAD U TONAMA

MUNICIPAL SOLID WASTE IN TONNES

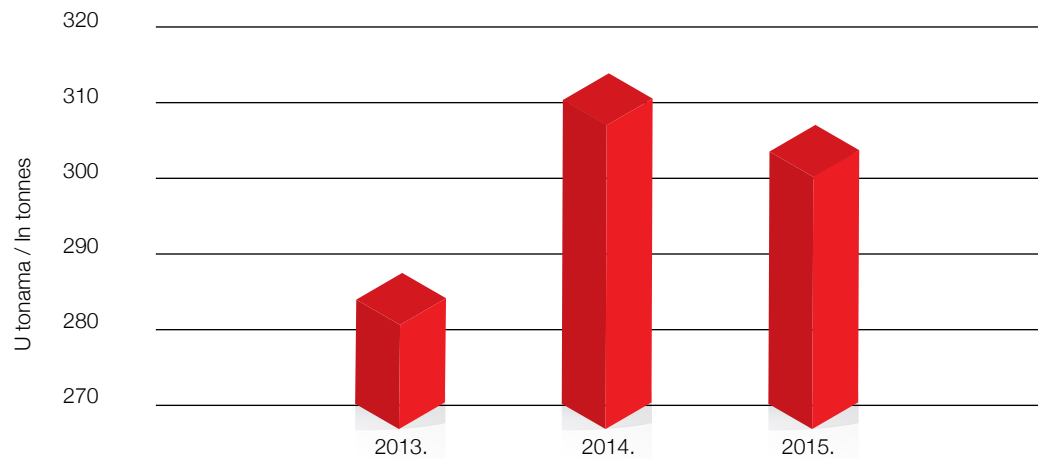


U 2015. godini zbrinuto je 329 tona komunalnog otpada, odnosno zabilježen je daljnji pozitivan trend smanjenja komunalnog otpada, što je rezultat naših sustavnih aktivnosti na odvajanju i razvrstavanju otpada, odnosno izdvajanju korisnog otpada iz komunalnog.

In the year 2015, 329 tonnes of municipal solid waste were disposed of, and a further upward trend of reduction in volumes of municipal solid waste was recorded, as a result of our systematic activities regarding the separation and sorting of waste, i.e. separation of useful waste from the municipal solid waste.

AMBALAŽA OD PAPIRA I KARTONA U TONAMA

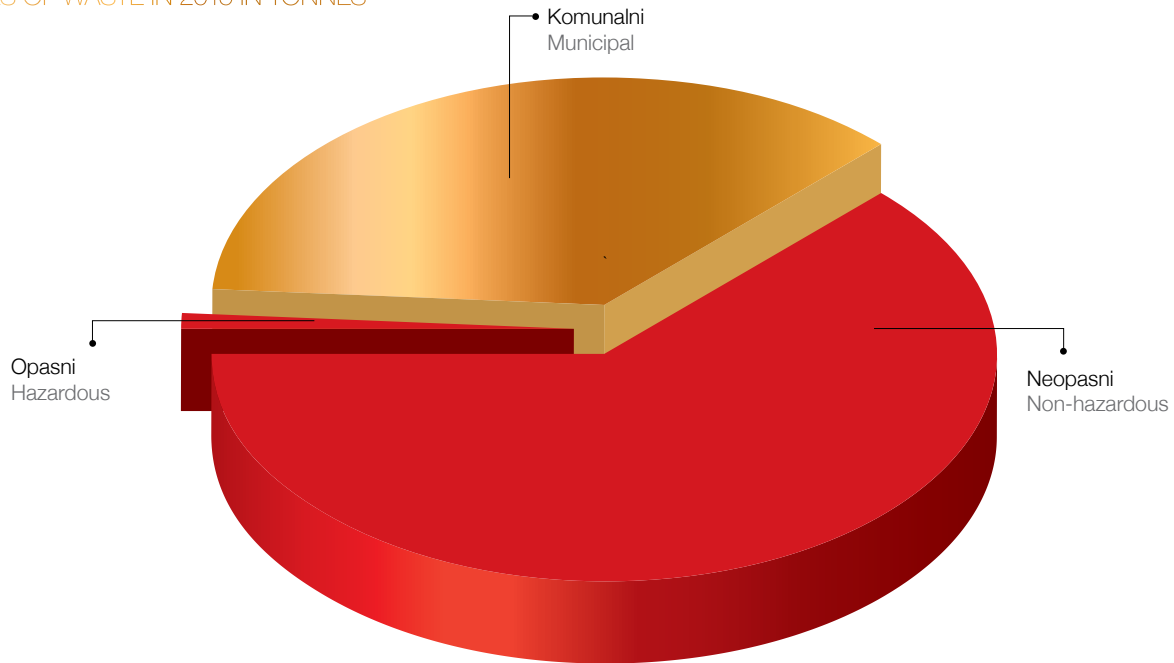
CARDBOARD AND PAPER PACKAGING IN TONNES



U 2015. godini selektivnim je odvajanjem prikupljeno i zbrinuto 308 tona ambalaže od papira i kartona, koja se u daljnjim postupcima reciklira.

With the selective separation of waste, in 2015 a total of 308 tonnes of paper and cardboard packaging was collected and disposed of, and then recycled.

VRSTE OTPADA U 2015. GODINI U TONAMA
TYPES OF WASTE IN 2015 IN TONNES



VRSTE OTPADA / TYPE OF WASTE	KOLIČINA / QUANTITY (t)	STRUKTURA / STRUCTURE (%)
Neopasni tehnološki otpad / Non-hazardous industrial waste	570	62
Opasni otpad / Hazardous waste	10	1
Komunalni otpad / Municipal solidwaste	344	37
UKUPNO / TOTAL	924	100

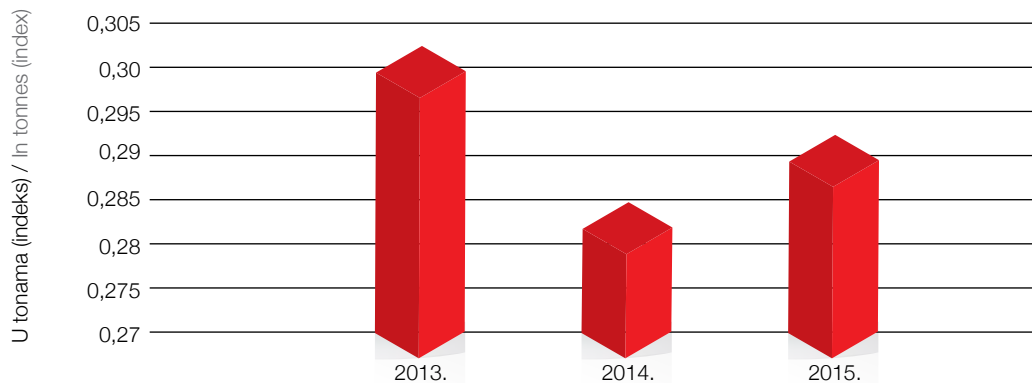
U pregledu strukture otpada uočljivo je da se samo 1 % odnosi na opasni otpad. Kraš je vrlo mali zagađivač opasnim otpadom koji je odvojen, selektiran i zbrinut iz tehnoloških procesa u skladu s važećim propisima.

The waste structure analysis reveals that as little as 1% of the waste is hazardous waste. Kraš is a very small hazardous waste pollutant; the hazardous waste is separated, selected and disposed of from technological processes in accordance with current legislation.

Emisije u zrak

Air emissions

EMISIJE CO² PO TONI PROIZVODNJE (INDEKS)
CO² EMISSIONS PER TONNE OF PRODUCT (INDEX)



U 2015. godini ostvareni indeks emisije CO² u zrak iznosi 0,29 tona (po toni proizvodnje) i nešto je viši nego u 2014., ali je u skladu s važećim Pravilnikom o Registru onečišćavanja okoliša.

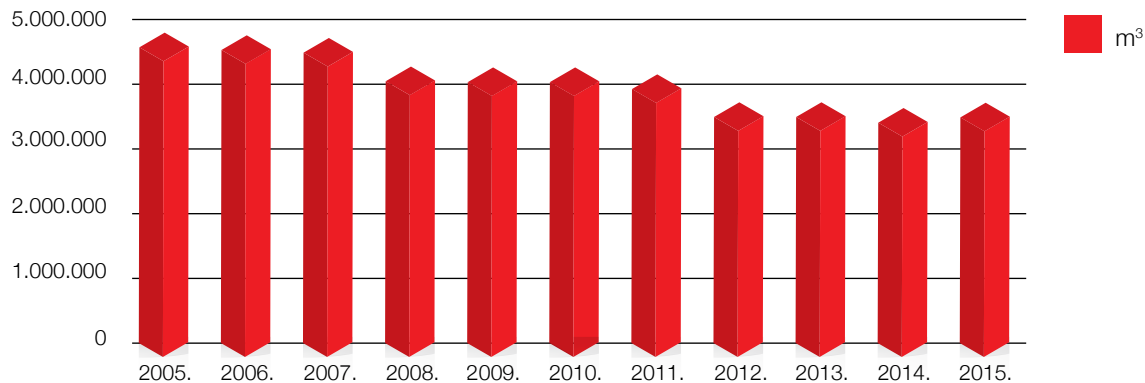
In 2015, the index of CO² emissions into the air was 0.29 t (per tonne of production) and it is slightly higher than in 2014, but it is in accordance with the current Regulation on the environmental pollution register.

Potrošnja plina

Potrošnja plina u 2015. godini iznosila je 3.551.737 m³, odnosno 166,7 m³/t gotovog proizvoda, a povišena potrošnja rezultat je povećane proizvodnje gotovih proizvoda.

Gas consumption

Gas consumption in 2015 was 3,551,737 m³ or 166.7 m³/t of the finished product, where the increase in consumption is a result of increased production of finished products.

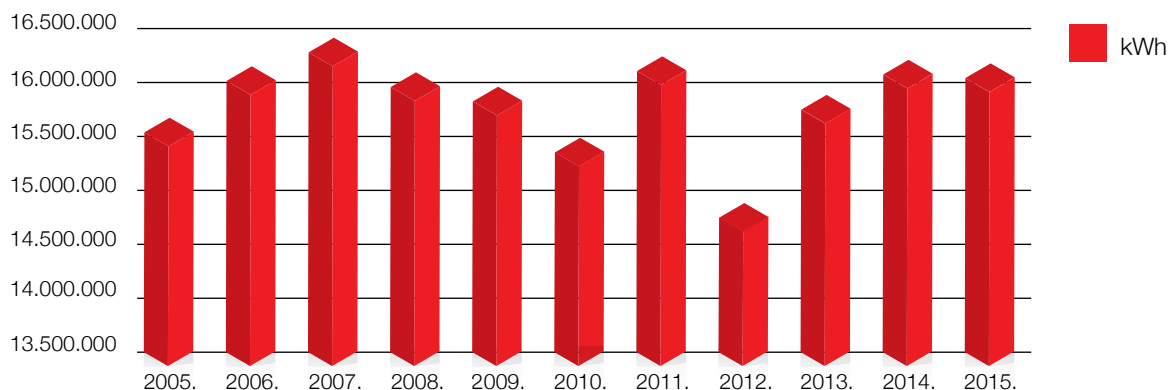


Potrošnja električne energije

U 2015. godini ostvarena je potrošnja električne energije od 16.059.870 kWh, odnosno 754 kWh/t gotovog proizvoda, čime je utrošak električne energije po toni proizvoda smanjen u odnosu na 2014. i nastavljen je pozitivan trend potrošnje.

Electricity consumption

In 2015 electricity consumption was 16,059,870 kWh or 754 kWh/t of finished product, whereby the consumption of electricity per tonne of product in respect of 2014 decreased, and the positive consumption trend continued.

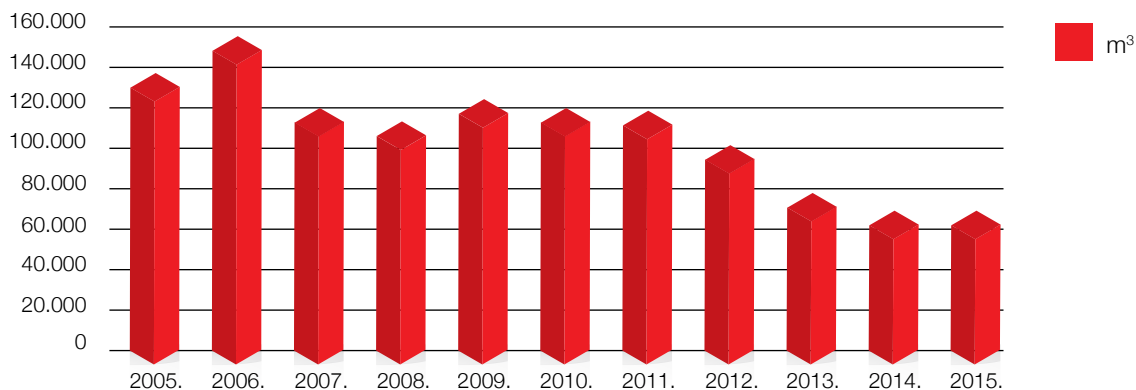


Potrošnja gradske vode

Potrošnja gradske vode u 2015. iznosila je od 63.038 m³, odnosno 3,0 m³/t gotovog proizvoda, čime su ostvarene uštede u potrošnji i nastavljen je pozitivan trend.

Urban water consumption

In 2015 urban water consumption was 63,038 m³/yr., or 3.0 m³/t of finished product, thus achieving savings in consumption and continuing the positive trend.

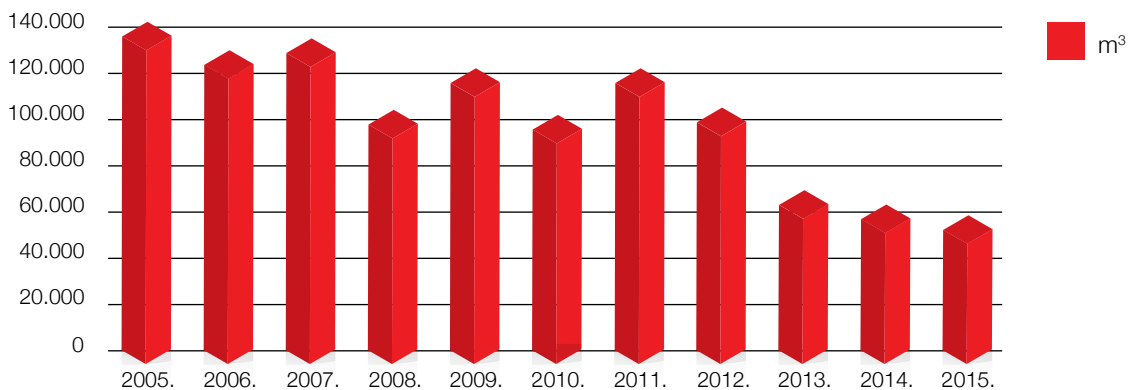


Potrošnja bunarske vode

U 2015. godini potrošeno je 53.217 m³ bunarske vode, odnosno 2,5 m³/t gotovog proizvoda, te su ostvarene uštede u odnosu na 2014. i ranije godine.

Well water consumption

A total of 53,217 m³ of well water was used in 2015, or an average of 2.5 m³/t of the finished product, achieving a saving when compared to 2014 and years before.



LJUDSKI POTENCIJALI

Upravljanje ljudskim potencijalima definirali smo kao strateški važno jer su zaposleni dragocjeni za organizaciju, a vrijednost im se povećava razvojem i razvijanjem pojedinačnih potencijala i vještina. Pod upravljanje ljudskim potencijalima pripadaju međusobno povezane aktivnosti od kojih su najvažnije:

- planiranje ponude poslova i traženje ljudskih resursa
- regrutiranje pojedinih kandidata
- selekcija prijavljenih kandidata
- obuka i razvoj zaposlenih
- upravljanje učinkom i ponašanjem
- motiviranje
- ocjena radne učinkovitosti.

Odgovarajući na zahtjeve različitih procesa u matičnom Društvu zaposlena su tijekom 2015. godine 124 radnika, od čega 116 na određeno vrijeme, a osmero radnika na neodređeno vrijeme.

Krajem godine u Kraš grupi bilo je zaposleno 2.508 radnika, od čega 1.578 radnika u matičnom Društvu, a 930 u ovisnim društvima u Kraš grupi, od čega 680 radnika u proizvodnim, a 250 radnika u ovisnim društvima koja imaju prodajnu djelatnost.

Edukacija i razvoj zaposlenih

Kao društveno odgovorna tvrtka Kraš odavno zna da onaj tko ne ulaže u ljudske potencijale neće biti konkurentan na tržištu. Naime, ulaganje u ljudske resurse isplativije je od ulaganja u bilo koje druge resurse. Zbog ozbiljnih izazova u procesu obrazovanja u Hrvatskoj, Društvo je prisiljeno na organizaciju dodatnog obrazovanja i učenja utemeljenog na radu i potrebama tehnologije.

Ključni cilj obrazovanja i razvoja ljudskih potencijala je da osiguramo kvalitetne ljude, motiviramo ih i potaknemo da se usavršavaju na osobnoj i profesionalnoj razini, stječu nova znanja i vještine te održavaju postojeće vještine kako bi ostvarili osobne i organizacijske ciljeve. Dodatni cilj nam je učvrstiti cjeloživotno učenje u organizaciji kao neprekinutu aktivnost koja dovodi do ukupnog rasta i konkurentnosti Društva.

HUMAN RESOURCES

Human resources management was defined strategically important because employees are valuable for the organization, and their value increases with the development of individual potential and skills. Human resources management involves interconnected activities, of which the most important are:

- planning of job offers and search for human resources
- recruitment of individual candidates
- selection of applicants
- training and development of employees
- performance and behaviour management
- motivation
- performance assessment.

Responding to the requirements of different processes, during 2015 124 employees were employed in the parent company, of which 116 on fixed-term contracts and 8 employees were permanently employed.

At the end of the year Kraš counted 2,508 of staff, of which 1,578 were employed in the parent company, and 930 in subsidiaries of the Kraš Group, 680 of them in subsidiaries engaged in the production and 250 in subsidiaries engaged in selling goods.

Training and development of employees

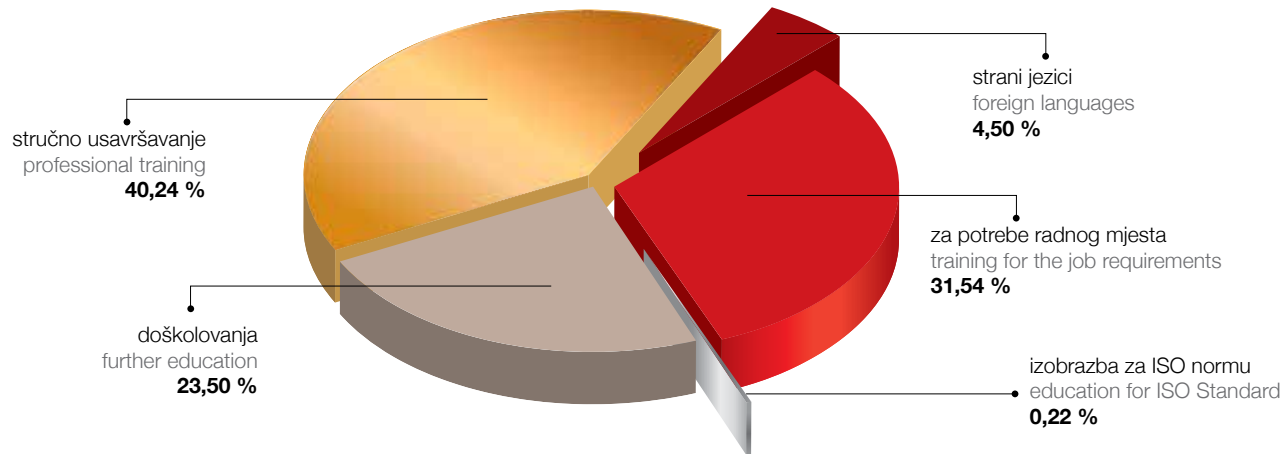
As a socially responsible company Kraš is well aware that without the investment in human resources it cannot be competitive in the market. The fact is that investment in human resources pays out more than investment in any other resources. Due to serious challenges in the education processes in Croatia, the Company was forced to organise additional education and learning based on work and technology requirements.

The key objective of education and development of human resources is to provide quality personnel, motivate them and encourage them to improve on both, personal and professional levels, acquire new knowledge and skills and maintain the existing skills in order to achieve personal and organizational goals. Our additional objective is to consolidate the lifelong learning in the organization as a continuous activity that leads to overall growth and competitiveness of the Company.

Ovisno o potrebama radnog mjesta i razvojnim potrebama pojedinca te ciljevima Društva, tijekom 2015. godine u obrazovne aktivnosti bilo je uključeno 65,52 % prosječnog broja zaposlenih. Najviše sredstava za obrazovanje investirano je u stručno usavršavanje, a potom u osposobljavanja za potrebe radnog mjesta (osposobljavanja na temelju zakonske obveze).

Depending on the job requirements, individual development needs and objectives of the Company, 65.52% employees on average were included in the educational activities of the Company. Most of the budget for education was invested in professional training, followed by the training for the job requirements (training in compliance with legal requirements).

SREDSTVA INVESTIRANA U OBRAZOVNE AKTIVNOSTI INVESTMENTS IN EDUCATION AND TRAINING



Ispitivanje zadovoljstva radnika

I u 2015. godini provedeno je ispitivanje zadovoljstva zaposlenih putem anketnog upitnika na uzorku od 160 radnika odgovarajuće dobne, spolne i kvalifikacijske strukture. Prosječna ocjena zadovoljstva poslom pokazuje da je ostvareni indeks u sklopu dosadašnjih ciljeva i za 0,04 % viši od istraživanja iz 2013. godine. Najveće zadovoljstvo u Društvu iskazano je sa sigurnom i redovitom plaćom i osjećajem sigurnosti radnog mjesta te s ugledom Društva.

Survey of employee satisfaction

In 2015, a survey of employee satisfaction was conducted through a questionnaire, on a sample of 160 employees of appropriate age, gender and qualification structure. Average rating of job satisfaction shows that the achieved index is within the framework of current objectives and is by 0.04% higher than in the survey conducted in 2013. The greatest satisfaction in the Company was expressed for safe and regular salary and the feeling of job security, as well as for overall reputation of the Company.

Zaštita zdravlja i sigurnosti

Na području sustava zaštite na radu, čiji je cilj podizanje preventivne uloge u zaštiti zdravlja i sigurnosti radnika, proveden je niz važnih aktivnosti, a među važnijima su izrade različitih procjena rizika vlastitim resursima. Preventivnim (sistematskim) pregledima unaprijeđen je pristup zdravstvenoj skrbi.

Health and safety at work

As regards the health and safety at work system, whose goal is to increase prevention in the field of health and safety at work, a number of significant activities were undertaken amongst which the more important ones are preparation of various risk assessments with own resources. Through preventive (physical) checkups the access to health care was improved.

PREDVIĐANJA I PLANOVI

Kompleksnost poslovnog okruženja i trendovi u hrvatskom gospodarstvu odražavaju se na stanje konditorskog tržišta i poslovanje domaće konditorske industrije.

Domaća konditorska industrija u prošlom je razdoblju bila snažno izložena krizi, ograničenoj potrošnji na domaćem tržištu i u regiji te stalnom rastu uvoza.

Uz ograničenu potrošnju, pogoršan je ekonomski položaj konditorskih proizvođača zbog povećanja cijena većine strateških sirovina, većih troškova poslovanja i ulaganja u tržište.

U takvom poslovnom okruženju Kraš se uspješno prilagođavao kretanjima, kako na domaćem tako i na svjetskim tržištima. Dugogodišnja usmjerenost ka proizvodnji originalnih, visokokvalitetnih proizvoda i ispunjavanju želja i potreba potrošača osigurala je Krašu vodeću poziciju konditorskog proizvođača u regiji. Vlastitim razvojem, uz akvizicije tvornica keksa Mira, a.d. Prijedor, BiH, i Karoline d.o.o. Osijek, Kraš je najveća regionalna konditorska kompanija, a njegovi brandovi i dalje su među vodećim u svojim kategorijama. Uspjeh kompanije počiva na dobroj poslovnoj strategiji koja kombinira razvoj jakih brandova s kontinuiranim ulaganjem u kvalitetu proizvodnje i praćenje gospodarskih trendova.

Kraš dosljedno provodi strateško opredjeljenje o povećanju izvoza u ukupnoj prodaji što se postiže znatnim rastom izvoza na regionalna, a posebno na prekomorska tržišta.

U 2016. i idućim godinama očekuju se pozitivna kretanja koja će omogućiti povećanje poslovnih aktivnosti. Radi osiguranja dugoročnog razvoja, Kraš planira nastaviti aktivnu investicijsku politiku nabavom moderne opreme za proizvodnju i pakiranje, koja će omogućiti praćenje suvremenih trendova.

Radi osiguranja dugoročnog razvoja, Kraš u 2016. i idućim godinama planira daljnji rast putem veće proizvodnje i prodaje te povećanja prihoda. Povećanim marketinškim aktivnostima, kao i realiziranim i planiranim investicijskim aktivnostima, stvorene su pretpostavke za daljnje jačanje glavnih brandova i njihovih tržišnih udjela. Svoju poziciju na tržištu Kraš planira održavati i povećavati na dokazanoj kvaliteti po najpristupačnijim uvjetima. U 2016. i idućim godinama fokus je na vodećim brandovima kao što su Dorina, Bajadera, Životinjsko carstvo, Ki-Ki, Bronhi, Domaćica, Grotte, Čokoladne napolitanke, Jadro, Moto i drugi.

PROJECTIONS AND PLANS

A complex business environment and unfavourable trends prevailing in the Croatian economy influence the situation of the confectionery market and the domestic confectionery industry.

Domestic confectionery industry was in the previous period strongly exposed to crisis, limited consumption on the domestic market and in the region and to constant rise in imports.

With the limited consumption, the economic position of the confectionery manufacturers was worsened due to increased prices of strategic raw materials, higher operating costs and cost of investments in the market.

In such a business environment Kraš managed to successfully adapt to the developments on both, the domestic and global markets. Long term orientation towards production of original, high quality products and meeting the desires and needs of consumers has ensured Kraš the leading position of confectionery manufacturer in the region. Based on organic growth, and with the acquisition of biscuit factory Mira, a.d. of Prijedor, BiH and Karolina d.o.o. of Osijek, Kraš is the largest regional confectionery company, and its brands are still among top in all the categories. The Company's success is based on good business strategy which combines the development of strong brands with the continuous investments in product quality, and the following economic trends.

Kraš firmly pursues the strategic commitment to increase the share of export in total sales by significant growth in export to the regional markets, and especially to overseas markets.

In 2016 and the following years positive developments are expected which will enable an increase of business activities. In order to ensure long-term development, Kraš plans to continue its active investment policy through procurement of state-of-the-art equipment for production and packaging, which will enable keeping pace with modern trends.

To ensure long-term development, Kraš plans to, in 2016 and the following years, further grow through increased production and sales, and to increase revenues. Increased marketing activities, as well as completed and planned investment activities have created preconditions for further strengthening of the major brands and their market shares. Kraš plans to maintain and build on its market position by proven quality at most affordable conditions. In 2016 and the years to come the focus is on the

Planirani rast prodaje i prihoda zasniva se na povećanju marketinških aktivnosti, razvoju novih proizvoda i inovacijama postojećih brandova te na otvaranju novih inozemnih tržišta. Kraš će i dalje dosljedno provoditi strateško opredjeljenje o povećanju izvoza u ukupnom obujmu prodaje s fokusom na europska i prekomorska tržišta.

leading brands such as Dorina, Bajadera, Životinjsko carstvo, Ki-Ki, Bronhi, Domaćica, Griotte, Chocolate Cream Napolitanke, Jadro, Moto, etc.

The planned increase in sales and revenues is based on increased marketing activities, new product development and innovation of existing brands, as well as on the opening of new foreign markets. Kraš will continue to firmly implement the strategic commitment to increase the share of exports in the total sales volume, with a focus on European and overseas markets.

FINANCIJSKI INSTRUMENTI I UPRAVLJANJE RIZICIMA

Kraš grupa je u svom poslovanju izložena sljedećim financijskim rizicima:

- kreditni rizik
- fer vrijednost novčanog toka ili kamatni rizik
- valutni rizik
- tržišni rizik
- rizik likvidnosti.

Upravljanje rizikom kapitala

Društvo i ovisna društva upravljaju svojim kapitalom tako da osigura kontinuitet poslovanja, uz maksimiziranje povrata dioničarima putem optimizacije salda dugovanja i kapitala.

Struktura kapitala Društva i ovisnih društava sastoji se od dugovanja, koje uključuje kredite i zajmove, novca i novčanih ekvivalenata te vlasničke glavnice koja uključuje upisani kapital i zadržanu dobit.

Upravljanje financijskim rizikom

Grupa je izložena međunarodnom tržištu, odnosno podložna je utjecaju promjena cijena glavnih sirovina na svjetskom tržištu, koje ovise o kretanju tečaja stranih valuta, pa je znatno izložena utjecaju tečajnih razlika.

Financijski rizici uključuju tržišni rizik (uključujući valutni rizik i rizik cijena), kreditni rizik, rizik likvidnosti i rizik novčanog toka kamata.

Tržišni rizik

Aktivnosti izlažu Društvo i ovisna društva ponajprije financijskim rizicima zbog promjene tečaja stranih valuta, kamatnih stopa te promjene cijena sirovina na svjetskom tržištu. Društvo i ovisna društva ne ulaze u različite derivativne financijske instrumente da bi upravljali izloženošću kamatnom i tečajnom riziku.

FINANCIAL INSTRUMENTS AND RISK MANAGEMENT

Kraš Group is in its operations exposed to the following business risks:

- Credit risk
- Fair value of the cash flow or interest rate risk
- Foreign exchange risk
- Market risk
- Liquidity risk

Capital risk management

The Company and its subsidiaries manage their capital so as to ensure business continuity, maximizing shareholders' return through optimization of outstanding debt and equity.

The capital structure of the Company and its subsidiaries consists of debt, which includes loans and borrowings, cash and cash equivalents, and equity, which includes the subscribed capital and retained profit.

Financial risk management

The Group is exposed to the international market, more precisely, it is sensitive to global fluctuations of prices of the main raw material inputs, which in turn depend on exchange rates of foreign currencies, therefore leading to the Group's considerable exposure to currency risk.

Financial risks also include market risk (which comprises currency risk and price risk), credit risk, liquidity risk and cash flow interest rate risk.

Market risk

Business activities primarily expose the Company and its subsidiaries to financial risks due to changes in exchange rates of foreign currencies, interest rates, and changes in prices of raw material inputs on the global market. The Company and its subsidiaries do not enter into derivative financial transactions that would serve as instruments of hedging against interest rate and exchange rate risks.

Valutni rizik

Društvo i ovisna društva su izložena tečajnom riziku prilikom kupnje sirovina i uzimanja zajmova denominiranih u drugim valutama te pri prodaji na inozemnom tržištu. Valute koje podliježu rizicima ponajprije su euro i američki dolar. Društvo i ovisna društva u ovom trenutku nemaju posebnih instrumenata zaštite, nego je djelomično osigurano kroz valutnu usklađenost imovine i obveza.

Neto knjigovodstvena vrijednost novčane imovine i obveza Grupe denominiranih u stranoj valuti na datum izvješćivanja je sljedeća:

Foreign exchange risk

The Company and its subsidiaries are exposed to foreign exchange risk in the process of procurement of raw materials, when borrowing funds denominated in foreign currencies, and in sales on the international market. The currencies that are influenced by the risk are mostly Euro and US dollar. The Company and its subsidiaries currently hold no particular hedging instruments, but the position is partially protected by matching foreign currency assets with liabilities.

Net carrying value of the Group's financial assets and liabilities denominated in foreign currencies, at the reporting date, is as follows:

OPIS / DESCRIPTION	Imovina / Assets		Obveze / Liabilities	
	31. prosinca / Dec. 2015.	31. prosinca / Dec. 2014.	31. prosinca / Dec. 2015.	31. prosinca / Dec. 2014.
	HRK'000	HRK'000	HRK'000	HRK'000
Valuta EUR / EUR currency	24.455.837	19.373.020	300.639.479	233.688.567
Valuta USD / USD currency	30.650.600	18.680.998	8.880.440	7.734.223
Ostale valute / Other currencies	2.158.008	3.043.920	161.348	18.574
UKUPNO / TOTAL	57.264.445	41.097.938	309.681.267	241.441.364

Kamatni rizik

Većina zaduženja na koja se obračunavaju kamate ugovorena su uz fiksnu i promjenjivu kamatu stopu. Rizikom se upravlja održavanjem prikladne kombinacije između fiksne i promjenjive kamatne stope na posudbe. Društvo i ovisna društva u ovom trenutku nemaju posebnih instrumenata zaštite od ovih rizika.

Interest risk

Most of interest bearing liabilities is agreed with fixed and variable interest rates. Risk is managed by maintaining an appropriate combination of fixed and variable interest rates on borrowings. At present the Company and its subsidiaries hold no instruments of hedging against such risks.

Kreditni rizik

Kreditni rizik odnosi se na rizik neispunjenja ugovornih obveza drugih ugovornih strana koji će proizvesti financijski gubitak Društva i ovisnih društava. Društvo i ovisna društva usvojili su politiku prema kojoj posluju samo s kreditno sposobnim ugovornim stranama, osiguravajući prema potrebi višak osiguranja za ublažavanje rizika financijskog gubitka zbog

Credit risk

Credit risk refers to the risk that the Company's contractual parties will fail to meet their financial obligations, thus producing financial loss for the Company and its subsidiaries. The Company and its subsidiaries have adopted a policy of limiting business transactions to credible and creditworthy parties, providing an extra security as needed to mitigate the risk of financial loss due to failure to meet contractual obligations. The exposure of the Company and its subsidiaries and counterparty credit standing

neispunjenja ugovornih obveza. Izloženost Društva i ovisnih društava te kreditni položaj drugih ugovornih strana neprekidno se prate, a ukupni iznos zaključenih transakcija raspodijeljen je između odobrenih ugovornih strana.

Potraživanja od kupaca odnose se na velik broj kupaca, raspoređenih na različita zemljopisna područja. Kontinuirano vrednovanje potraživanja provodi se na temelju financijskog položaja kupaca i, kada je prikladno, pribavljeno je osiguranje potraživanja garancijom.

Društvo i ovisna društva nisu znatnije izložena kreditnom riziku ni prema jednoj ugovornoj strani ili grupi ugovornih strana sličnih karakteristika. Kreditni rizik likvidnih sredstava i derivativnih financijskih instrumenata ograničen je jer druge ugovorne strane predstavljaju banke s visokim kreditnim rejtingima koje su odredile međunarodne agencije za određivanje kreditnih rizika.

Rizik likvidnosti

Društvo i ovisna društva upravljaju rizikom likvidnosti održavajući prikladne pričuve, bankovna sredstva i pričuve pozajmljenih sredstava, neprekidnim praćenjem predviđenih i stvarnih novčanih tokova te uspoređujući rokove dospjeća financijske imovine i obveza.

Fer vrijednost financijskih instrumenata

Knjigovodstveni iznosi novca i novčanih ekvivalenata te prekoračenja po bankovnim računima približni su njihovim fer vrijednostima zbog kratkoročnosti tih financijskih instrumenata.

Slično tome, knjigovodstveni iznos povijesnog troška potraživanja i obveza na koje se primjenjuju uobičajeni komercijalni uvjeti kreditiranja također su približni njihovim fer vrijednostima.

Fer vrijednosti financijske imovine i financijskih obveza kojima se trguje na aktivnim likvidnim tržištima određuju se prema cijenama koje kotiraju na tržištu.

are continuously monitored, and the total amount of concluded transactions is distributed among approved counterparties.

Trade receivables relate to a large number of customers allocated in different geographical areas. Continuous evaluation of receivables is conducted, based on the financial position of customers and, where appropriate, guarantees are obtained as security.

The Company and its subsidiaries have no significant credit risk exposure to any contracting party or group of parties with similar characteristics. Credit risk of liquidity assets and derivative financial instruments is limited, because the counterparties are banks with high credit ratings awarded by international credit rating agencies.

Liquidity risk

The Company and its subsidiaries manage liquidity risk by maintaining appropriate reserve levels, bank deposits and borrowed funds reserves, by continuous monitoring of anticipated and actual cash flows and matching maturities of financial assets and liabilities.

Fair value of financial instruments

The carrying values of cash, cash equivalents, and current account overdrafts are nearly identical to their fair value as these are short-term assets of highest liquidity level.

Similarly, the carrying value of historical costs of receivables and liabilities that are subject to usual commercial credit conditions also do not differ significantly from their approximate fair values.

Fair values of financial assets and liabilities publicly traded on liquid markets are determined by market prices.

“THERE IS NOTHING BETTER
THAN A FRIEND, UNLESS
IT IS A FRIEND WITH
CHOCOLATE.”

Linda Grayson

“NEMA NIČEG BOLJEG
OD PRIJATELJA,
OSIM PRIJATELJA S
ČOKOLADOM”

Linda Grayson



STRUKTURA DIONIČARA KRAŠA D.D., ZAGREB, PROMET DIONICAMA, DIVIDENDE I VLASTITE DIONICE

Temeljni kapital Društva na dan 31. prosinca 2015. godine iznosi 549.448.400,00 kuna i podijeljen je na 1.373.621 redovnu dionicu na ime (oznake KRAS-R-A). Nominalna vrijednost dionice je 400,00 kuna. Dionice su raspoređene na 4.548 dioničara.

Svaka dionica daje pravo na jedan glas u Glavnoj skupštini.

Kraš d.d., Zagreb privatiziran je u cijelosti. U otplati je još 0,08 % temeljnog kapitala, što dioničari otplaćuju Republici Hrvatskoj putem zakonskog zastupnika, Centra za restrukturiranje i prodaju, a sukladno Zakonu o privatizaciji koji je omogućio otplatu do 20 godina.

Društvo je u pretežitom vlasništvu malih dioničara – fizičkih osoba koje posjeduju 46,01 % dionica Društva.

Pravne osobe posjeduju ukupno 29,31 % dionica Društva.

Programom ESOP (KRAŠ-ESOP d.o.o. za savjetovanje i upravljanje Zagreb), s ciljem promicanja radničkog dioničarstva, obuhvaćeno je 19,76 % dionica Društva.

Ukupno 1.140 radnika Kraša vlasnici su KRAŠ-ESOP d.o.o. u razmjernim iznosima.

SHAREHOLDER STRUCTURE OF KRAŠ PLC ZAGREB, TRADING IN SHARES, DIVIDENDS AND TREASURY SHARES

As at 31 December 2015, the share capital of the Company amounted to HRK 549,448,400.00 and was divided into 1,373,621 ordinary shares (ticker KRAS-R-A). The nominal value of each share is HRK 400.00. The shares are held by a total of 4,548 shareholders.

Each share is entitled to one vote at the Annual General Meeting.

Kraš Plc, Zagreb has been fully privatized. There is still 0.08% of the share capital to be paid out by the shareholders to the Republic of Croatia represented by Centar za restrukturiranje i prodaju – CERP (Restructuring and Sale Centre), and in compliance with the Privatisation Act which allowed repayment within a 20-year period.

The Company is largely owned by small shareholders - natural persons, who own 46.01% of the shares of the Company.

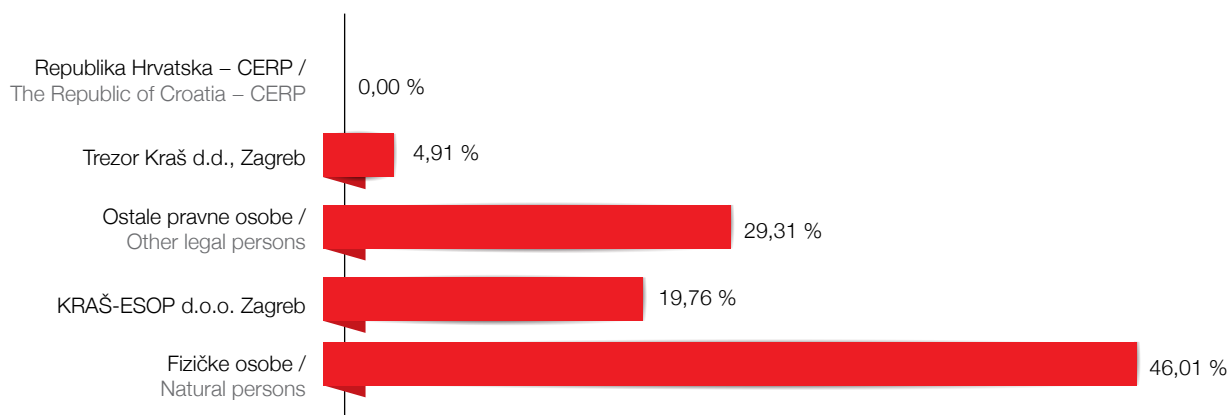
Legal persons hold a total of 29.31% of the shares of the Company.

19.76% of the Company's shares are contributed to the ESOP program (KRAŠ-ESOP d.o.o. for consulting and management, Zagreb), with the aim of promoting employee share ownership.

A total of 1,140 Kraš employees are proportional shareholders in KRAŠ-ESOP d.o.o.

DIONIČAR / SHAREHOLDER	Broj dionica / Number of shares	Udjel u temeljnom kapitalu / Share in the share capital
Fizičke osobe / Natural persons	632.050	46,01 %
KRAŠ-ESOP d.o.o. Zagreb	271.441	19,76 %
Ostale pravne osobe / Other legal persons	402.649	29,31 %
Trezor Kraš d.d., Zagreb	67.462	4,91 %
Republika Hrvatska – CERP / The Republic of Croatia - CERP	19	0,00 %
SVEUKUPNO / TOTAL	1.373.621	100,00 %

STRUKTURA DIONIČARA KRAŠ D.D., ZAGREB, 31. 12. 2015.
KRAŠ PLC ZAGREB SHAREHOLDER STRUCTURE, 31 DEC. 2015



Gledano pojedinačno, broj dionica u vlasništvu fizičkih osoba kreće se do maksimalnih 9.704 dionice i doseže 0,71 % temeljnog kapitala, dok se broj dionica u vlasništvu pojedinih pravnih osoba kreće do maksimalno 271.441 dionice i doseže 19,76 % temeljnog kapitala.

Analysed individually, the number of shares owned by individuals ranges to a maximum of 9,704 shares, amounting to 0.71% of the share capital, whereas the largest number of shares owned by a legal person is 271,441, representing 19.76% of the share capital.

DIONIČAR / SHAREHOLDER	Broj dionica / Number of shares	Udjel u temeljnom kapitalu / Share in the share capital
KRAŠ-ESOP d.o.o. Zagreb	271.441	19,76 %
MESNA INDUSTRIJA BRAĆA PIVAC d.o.o.	261.823	19,06 %
HPB d.d. / KAPITALNI FOND d.d.	93.772	6,83 %
KRAŠ d.d., Zagreb – trezorski račun / treasury account	67.462	4,91 %
HPB d.d. Zagreb	14.500	1,06 %
Zagrebačka banka d.d. / Zbirni skrbnički račun na ime STATE STREET BANK AND TRUST COMPANY, BOSTON / Joint custodian account in the name of STATE STREET BANK AND TRUST COMPANY, BOSTON	7.448	0,54 %
RADIŠIĆ DARKO	9.704	0,71 %
OTP BANKA d.d. / Skrbnički račun pod zaporkom INS 683 / Custody account under password INS 683	6.867	0,50 %
GOBEC JANEZ	6.500	0,47 %
BUJANOVIĆ ZVONIMIR	6.023	0,44 %
SVEUKUPNO / TOTAL	745.540	54,28 %

Dividende

U skladu sa Zakonom o trgovačkim društvima, a nakon utvrđivanja i prihvaćanja godišnjih financijskih izvještaja Kraša d.d., Zagreb za pojedinu poslovnu godinu, Uprava i Nadzorni odbor predlažu Glavnoj skupštini isplatu dobiti dioničarima na ime dividende, ovisno o rezultatima poslovanja, financijskom položaju i drugim čimbenicima.

Trgovanje na Zagrebačkoj burzi na Redovitom tržištu

U 2015. godini dionicama Kraša trgovalo se na uređenom tržištu kojim upravlja Zagrebačka burza u segmentu Redovito tržište i neposredno između prodavatelja i kupaca.

Ukupni obujam trgovanja Kraševim dionicama na Zagrebačkoj burzi u 2015. godini iznosio je 80.102 dionice, što predstavlja 5,83 % temeljnog kapitala Društva.

Tijekom godine tržišna cijena po dionici kretala se u rasponu od najniže 367,00 kuna do najviše 500,00 kuna.

U zadnjoj transakciji na kraju 2015. godine na Zagrebačkoj burzi, tržišna cijena iznosila je 495,00 kuna.

Tržišna kapitalizacija na dan 31. prosinca 2015. godine iznosila je 679,94 milijuna kuna.

Poravnanje i namira kroz sustav Središnjeg klirinškog depozitarnog društva d.d., Zagreb

Sve dionice Kraša izdane su u nematerijaliziranom obliku, a poslove vođenja središnjeg depozitorija nematerijaliziranih dionica Kraša vodi Središnje klirinško depozitarno društvo d.d., Zagreb.

Središnje klirinško depozitarno društvo d.d., Zagreb obavlja poslove upravljanja sustavom poravnanja i namire transakcija sklopljenih na uređenom tržištu te obavlja poslove poravnanja u svezi s drugim zaključenim pravnim poslovima s dionicama Kraša.

Međunarodni identifikacijski broj vrijednosnog papira KRAS-R-A (ISIN broj) je HRKRASRA008.

Dividends

In accordance with the Companies Act, and following the preparation and approval of annual financial statements of Kraš Plc, Zagreb for each individual business year, the Board and the Supervisory Board propose to the Annual General Meeting disbursement of profits through dividends to the shareholders depending on the business results, financial standing and other factors.

Trading on the Zagreb Stock Exchange on the Regular Market

In 2015, Kraš shares were traded on the regulated market managed by the Zagreb Stock Exchange in the Regular Market segment, as well as in off-exchange trading directly between the parties.

The total volume of trade in Kraš shares on the Zagreb Stock Exchange in 2015 amounted to 80,102 shares, representing 5.83% of the share capital of the Company.

In the course of the year the market price per share varied between the minimum of HRK 367.00 to a maximum of HRK 500.00.

In the last transaction at the end of 2015, the market price on the Zagreb Stock Exchange was HRK 495.00.

Market capitalization on 31 December 2015 was HRK 679.94 million.

Clearing and settlement through the Central Depository & Clearing Company Inc. ZAGREB

All Kraš shares were issued in dematerialised form, and the central depository for dematerialised shares of the Company is managed and maintained by the Central Depository & Clearing Company Inc. Zagreb.

Central Depository & Clearing Company Inc. Zagreb manages the system of clearing and settlement for the transactions made on the regulated market and clearing relating to other legal transactions concerning Kraš shares.

The International Securities Identification (ISIN) number of the instrument KRAS-R-A is HRKRASRA008.

Vlastite dionice

Društvo je tijekom 2015. godine u trezor steklo 10.860 vlastitih dionica.

Dionice su stjecane u trezor Društva po prosječnim tekućim tržišnim cijenama na Zagrebačkoj burzi ne temelju odluka glavnih skupština Kraša d.d. Zagreb od 26. lipnja 2010. i 29. kolovoza 2015. godine.

Za vlastite dionice Društvo je stvorilo propisane rezerve.

Društvo je podatke o vlastitim dionicama (broj u apsolutnom i relativnom iznosu) nakon svakog stjecanja učinilo dostupnim javnosti putem sustava HinaOTS, Zagrebačke burze i Službenog registra propisanih informacija pri HANFA-i.

Tijekom 2015. godine Društvo je iz trezora Društva otpustilo 500 vlastitih dionica.

Na dan 31. prosinca 2015. godine na trezorskom računu u Središnjem klirinškom depozitarnom društvu, d.d. upisano je 67.462 vlastite dionice, što daje 4,91 % udjela u temeljnom kapitalu, ukupne nabavne vrijednosti 27,95 milijuna kuna.

Događaji nakon 31. prosinca 2015. godine

Dana 12. veljače 2016. godine kupoprodajom izvršeno je stjecanje u trezor Društva 93.772 vlastite dionice.

Dana 17. veljače 2016. godine iz trezora Društva je, na temelju Odluke Glavne skupštine od 29. kolovoza 2015. godine i operative Odluke Uprave Društva na koju je Nadzorni odbor dao suglasnost, radnicima Kraša i njegovih povezanih društava prodano 60.390 dionica u svrhu promicanja radničkog dioničarstva.

Objektive transakcije obavljene su po prosječnim tržišnim cijenama na Zagrebačkoj burzi na dan koji prethodi danu zaključenja ugovora.

Treasury Shares

In the course of 2015, the Company reacquired 10,860 of treasury shares.

The shares were reacquired by the Company at average current market prices on the Zagreb Stock Exchange based on the decisions adopted at the Annual General Meetings of Kraš Plc, Zagreb of 26 June 2010 and 29 August 2015.

The Company created mandatory reserves for the treasury shares.

The data on the Company's treasury shares (number in absolute and relative amounts) after each reacquisition were made public by the Company via HinaOTS (Croatian News Agency), the Zagreb Stock Exchange and HANFA's Official Registry of Required Information.

During 2015, the Company released 500 treasury shares from the treasury.

On 31 December 2015, 67,462 shares, i.e. 4.91% of the share capital, of total acquisition value of HRK 27.95 million were held on the Company treasury account with the Central Depository & Clearing Company Inc.

Events after 31 December 2015

On 12 February 2016 the Company reacquired into the treasury 93,772 of own shares.

On 17 February 2016, pursuant to the resolution of the Annual General Meeting of 29 August 2015 and the operating decision by the Company's Board, approved by the Supervisory Board, 60,390 shares were sold to employees of Kraš and its related companies for the purpose of promoting employee share ownership.

Both transactions were contracted at average market prices prevailing on the Zagreb Stock Exchange on the day preceding the date of the conclusion of the contract.

KODEKS KORPORATIVNOG UPRAVLJANJA

Društvo na internetskoj stranici Zagrebačke burze <http://www.zse.hr> objavljuje godišnji upitnik za pojedinu poslovnu godinu sastavljen sukladno Kodeksu korporativnog upravljanja koji je preporuka Zagrebačke burze i HANFA-e.

Tijela Društva donijela su Kodeks korporativnog upravljanja Kraša d.d. Zagreb u srpnju 2008. godine u skladu s pravilima i obvezama koje proizlaze iz Zakona o trgovačkim društvima, kao i preporuka HANFA-e i Zagrebačke burze, te se odmah otpočelo s primjenom načela opisanih u Kodeksu.

Kodeks korporativnog upravljanja Kraša d.d. Zagreb objavljen je na našoj internetskoj stranici <http://www.kras.hr/>.

Temeljem članka 272.p, a u vezi članka 250.a Zakona o trgovačkim društvima (dalje: ZTD), te članaka 13. i 20. Statuta Kraš prehrambena industrija d.d. Zagreb (dalje: Društvo) Uprava Društva i Nadzorni odbor Društva na zajedničkoj sjednici održanoj dana 22. 4. 2016. godine daju sljedeću

IZJAVU

o pridržavanju Kodeksa korporativnog upravljanja u poslovnoj 2015. godini

1. Društvo primjenjuje Kodeks korporativnog upravljanja Kraš d.d., Zagreb (dalje: Kodeks) donesen na sjednici Uprave Društva 21. srpnja 2008. godine i na sjednici Nadzornog odbora Društva 25. srpnja 2008. godine, a koji je izrađen sukladno pravilima i obvezama koje proizlaze iz Zakona o trgovačkim društvima i Statuta Društva te preporuka HANFA-e i Zagrebačke burze.

2. U poslovnoj 2015. godini Društvo je u potpunosti primjenjivalo preporuke utvrđene Kodeksom te je svoje poslovanje i rezultate poslovanja, financijski položaj, vlasničku strukturu i upravljanje učinilo potpuno transparentnim i dostupnim javnosti putem Zagrebačke burze, sustava HinaOTS i Službenog registara propisanih informacija pri HANFA-i te putem Službenog glasila „Narodne novine RH“ i putem internetske stranice Društva <http://www.kras.hr/> objavljujući u skladu s načelima Kodeksa:

CORPORATE GOVERNANCE CODE

The Company publishes the annual questionnaire on the Zagreb Stock Exchange website <http://www.zse.hr> for each fiscal year, designed in accordance with the Corporate Governance Code recommended by Zagreb Stock Exchange and HANFA.

The Company bodies adopted their own Corporate Governance Code of Kraš Plc, Zagreb in July 2008 in accordance with the rules and obligations arising from the Companies Act as well as recommendations by HANFA and ZSE, and the implementation of the underlying principles began immediately.

The Corporate Governance Code of Kraš Plc, Zagreb is available on our website <http://www.kras.hr/>.

Pursuant to Article 272.p and in relation to Article 250.a of the Companies Act (hereinafter: CA), and Articles 13 and 20 of Articles of Association of Kraš Food Industry Plc, Zagreb, (hereinafter: Company), the Company Management Board and the Company Supervisory Board, at their joint meeting held on 22 April 2016 make the following

STATEMENT

on the compliance with the Code of Corporate Governance in the business year 2015

1. The Company shall apply the Corporate Governance Code of the company Kraš Plc, Zagreb (hereinafter: the Code) adopted at the meeting of the Board of the Company on 21 July 2008 and at the meeting of the Supervisory Board of the Company on 25 July 2008, made in accordance with the rules and obligations arising from the Companies Act, the Articles of Association of the Company and the recommendations of HANFA (Croatian Financial Services Supervisory Agency) and the Zagreb Stock Exchange.

2. In the course of business year 2015, the Company adhered in full to the recommendations set out by the Code and made its business operations, business results, financial standing, ownership structure and management completely transparent and accessible to the public via the Zagreb Stock Exchange, HinaOTS system, HANFA's Official Registry of Required Information, in the Official Gazette of the Republic of Croatia

- cjenovno osjetljive informacije
- financijske izvještaje (godišnje, polugodišnje i tromjesečne)
- promjene u vlasničkoj strukturi Društva
- podatke o dionicama Društva;
- poziv s dnevnim redom na Glavnu skupštinu Društva, s predloženim odlukama
- odluke Glavne skupštine Društva
- podatke o vlastitim dionicama (broj u apsolutnom i relativnom iznosu) nakon svakog stjecanja i otpuštanja
- podatke o otpuštanju i stanju dionica u vlasništvu članova Uprave (stjecanja od strane članova Uprave nije bilo kao ni otpuštanja od strane članova Nadzornog odbora Društva).

3. Društvo je provodilo načelo jednakog postupanja prema svim dioničarima.

4. Dioničari su svoja glavna upravljačka prava ostvarili putem Glavne skupštine Društva, odlučujući o poslovima Društva koji su u njihovoj nadležnosti.

5. Nadzorni odbor provodio je nadzor nad vođenjem poslova Društva u poslovnoj 2015. godini u skladu sa ZTD-om, Statutom i drugim aktima Društva i u potpunosti se pridržavao odredbi propisanih Kodeksom.

6. Uprava Društva vodila je poslove Društva u poslovnoj 2015. godini u skladu sa ZTD-om, Statutom i drugim aktima Društva i u potpunosti se pridržavala odredbi propisanih Kodeksom.

7. Sukladno odredbama članka 250.a st. 4. i čl. 272.p st. 1. ZTD-a, ova Izjava je poseban odjeljak i sastavni dio Godišnjeg izvješća o stanju i poslovanju Društva za poslovnu 2015. godinu.

and on the company website <http://www.kras.hr/> disclosing the following information in accordance with the principles of the Code:

- Price sensitive information;
- Financial statements (annual, semi-annual and quarterly);
- Changes in the Company's ownership structure
- Information about the Company's shares;
- Agenda notice of the Annual General Meeting of the Company with the proposed decisions;
- Decisions from the Company's Annual General Meeting;
- Data on treasury shares (their absolute and relative amounts) following each acquisition or release;
- Data on the disposal and the holding of the shares owned by the members of the Board (there were neither acquisitions by the Board members nor disposals by the members of the Supervisory Board of the Company).

3. The Company implemented the principle of equal treatment to all shareholders.

4. The shareholders exercised their principal managing rights by way of the Company's Annual General Meeting, deciding upon issues under their competence.

5. The Supervisory Board supervised the management of Company operations in the business year 2015 pursuant to the CA, Articles of Association and other Company by-laws documents and fully adhered to the provisions set out in the Code.

6. The Board of the Company managed the Company business in the business year 2015 pursuant to the CA, Articles of Association and other Company by-laws and fully adhered to the provisions set out in the Code.

7. Pursuant to provisions of Article 250.a, paragraph 4 and Article 272.p paragraph 1 of the CA, this Statement constitutes a separate Section and is a constituent part of the Annual Report on the state and the business operations of the Company for the business year 2015.

KRAS
1911

Dorina

Napolitanke

MILK CHOCOLATE + WAFER
MILK CHOCOLATE + WAFER
CHOCOLAT AU LAIT + GAUFRETTE



KRAS
1911

Dorina

CHOCO
Napolitanke

MILK CHOCOLATE + WAFER
CHOCOLAT AU LAIT + GAUFRETTE



KRAS
1911

Dorina

Domagica

MILK AND DARK CHOCOLATE WITH VANILLE BISCUITS
CHOCOLAT AU LAIT ET CHOCOLAT AIGRE POURPRE
AUX CHOCOLAT ET BISCUITS ENSEMBLE

Neto težina /
Net wt. / Poids net

300g

10.5 oz



POSLOVANJE OVISNIH DRUŠTAVA

Kraš-trgovina d.o.o. Zagreb, Hrvatska

Kraš-trgovina d.o.o. ostvarila je u 2015. godini količinsku realizaciju od 560 tona. Svoju djelatnost maloprodaje i veleprodaje ovo društvo obavlja putem triju prodajnih kanala: Kraš Bonbonnière, Choco Barove i samoposlužne aparate. Na ukupnu prodaju povoljno se odrazila veća realizacija u odnosu na godinu prije na ključnim brandovima: Dorina, Bajadera, Fontana, Kraš Express, Bronhi.

Prihodi od prodaje ostvareni su u visini od 45,2 milijuna kuna. Na kraju poslovne godine društvo je imalo 132 radnika.

KRAŠ trgovina, d.o.o. Široki Brijeg, Bosna i Hercegovina

U 2015. godini na tržištu BiH realizirano je 4.196 tona. Na tržištu je kontinuirano prisutan pad kupovne moći i odljev stanovništva, kao i nepovoljna ukupna gospodarska situacija. U 2015. godini unaprijeđena je poslovna politika i način obrade tržišta u smjeru orijentiranosti na izravnu suradnju s većim brojem kupaca, kao i pozicioniranje proizvoda na prodajnim mjestima.

Uz rast prodaje asortimana tvornice MIRA, a.d. Prijedor, ostvaren je znatan rast realizacije brandova Životinjsko carstvo, Bananko i Frondi.

Prihod od prodaje ostvaren je u visini od 30,3 milijuna konvertibilnih maraka, odnosno 116,35 milijuna kuna.

Na kraju godine društvo je poslovalo s 56 radnika.

Krašcommerce, d.o.o. Ljubljana, Slovenija

Na tržištu Slovenije su u 2015. godini ukupno prodane 2.842 tone, što predstavlja 4 % rasta u odnosu na godinu prije. Najveće povećanje bilježe kakao proizvodi – 20,3 %, od toga je najveći rast ostvaren na brandu Dorina (33,8 %) i Životinjsko carstvo (12,9 %).

U 2015. godini ostvaren je i rast prodaje proizvoda tvornice Karolina, d.o.o. Osijek – 6,15 %, od toga najveći rast na brandu Moto (15,9 %) i Jadro (13,7 %).

Na ovom tržištu značajna je prisutnost harddiskontera koji po pojedinim kategorijama ostvaruju natprosječno visoke tržišne

BUSINESS OPERATIONS OF SUBSIDIARIES

Kraš trgovina d.o.o. Zagreb, Croatia

In 2015 Kraš-trgovina d.o.o. recorded a sales volume of 560 tonnes. The Company carries out its retail and wholesale activities through three sales channels: Kraš Bonbonnière, Choco Bars and vending machines. What influenced favourably the total sales was increased performance of key brands: Dorina, Bajadera, Fontana, Kraš Express, Bronhi.

Revenue from sales reached HRK 45.2 million. At the end of the financial year the company had 132 employees.

KRAŠ trgovina, d.o.o. Široki Brijeg, Bosnia and Herzegovina

In 2015, 4,196 tonnes were sold in the market of Bosnia and Herzegovina. The market continues to see the decline in purchasing power and the outflow of population, as well as unfavourable overall economic situation. In 2015 we improved business policy and marketing practices with focus on a direct cooperation with a number of customers, as well as the shelf placement of the products in retail outlets.

In addition to the sales growth with respect to the range of products of Mira, a.d. Prijedor, significant growth was recorded with brands Životinjsko carstvo, Bananko and Frondi.

Operating income from sales amounted to BAM 30.3 million, or HRK 116.35 million.

The number of employees at the end of the year was 56.

Krašcommerce, d.o.o. Ljubljana, Slovenia

A total of 2,842 tonnes were sold on the Slovenian market in 2015, which is an increase of 4% with respect to the year before. The largest increase was recorded in cocoa products – 20.3%, of which the highest growth was achieved in the brand Dorina (33.8%) and Životinjsko carstvo (12.9%).

In 2015 the product range of the factory Karolina d.o.o. of Osijek saw a 6.15% increase in sales, with the largest growth in the brand Moto (15.9%) and Jadro (13.7%).

This market is strongly characterized by hard discounters, who gain above the average market shares by individual categories

udjele te pogoduju prodaji cjenovno niže pozicioniranih proizvoda, što svakako nepovoljno utječe na poziciju brandiranih proizvoda. Prihod od prodaje ostvaren je u iznosu od 12,5 milijuna eura, odnosno 95,5 milijuna kuna.

Na kraju poslovne godine društvo je poslovalo s 20 radnika.

Kraškomerc KRAŠ, dooel, Skopje, Makedonija

Na tržištu Makedonije je u 2015. godini ukupno prodano 817 tona, što je 6,1 % više u odnosu na 2014. godinu. Zbog problema likvidnosti koji je generalno prisutan na tržištu Makedonije tijekom 2015. godine prisutne su i veće poteškoće u naplati te je prostor za veće povećanje prodaje ograničen.

Posebno dobra kretanja prodaje ostvarena su u grupi bombona – 25 %, od toga najviše na brandu Ki-Ki (37 %) i brandu Bronhi (39 %). Uz to, znatno je povećana prodaja proizvoda iz tvornice MIRA, a.d. Prijedor, gdje je ostvareno 46 % rasta.

Prihodi od prodaje ostvareni su u visini od 302,9 milijuna denara, odnosno 37,2 milijuna kuna.

Na kraju poslovne godine društvo je poslovalo s 34 radnika.

Kraš Commerce, d.o.o. Beograd, Srbija

Unatoč teškoj gospodarskoj situaciji u Srbiji, koju karakterizira nezaposlenost i pad kupovne moći građana, na tržištu Srbije je u 2015. ukupno prodano 808 tona, što je 12,5 % više nego u 2014. godini.

Na tržištu Srbije ugovorena je poslovna suradnja s distributerom koji je zadužen za prodaju Kraševih proizvoda u TT kanalu, kao i za obradu prodajnih mjesta kod ključnih kupaca. Pozicija Kraševih proizvoda još uvijek je u određenoj mjeri nepovoljna zbog visoke cjenovne pozicioniranosti.

Najveće povećanje prodaje u odnosu na 2014. godinu bilježe sljedeći brandovi: Bajadera (48,3 %), Životinjsko carstvo (29,3 %), Ki-Ki (18 %), Pepermint (21,9 %).

and favour low-priced products, which goes to the detriment of the position of the branded products. Income from sales amounted to EUR 12.5 million, or HRK 95.5 million.

At the end of the financial year the Company employed 20 of staff.

Kraškomerc KRAŠ, dooel, Skopje, Macedonia

On the Macedonian market a total of 817 tonnes were sold in 2015, which is an increase of 6.1% compared to 2014. Due to liquidity problems, which were generally present on the Macedonian market during 2015, there were also significant problems in the collection of trade receivables, leaving only limited room for any bigger increase in sales.

Sales developed favourably particularly in the candy segment – 25%, mostly for the brands Ki-Ki (37%) and Bronhi (39%). In addition, sales significantly increased of products from the factory Mira, a.d. of Prijedor, with growth recorded at the level of 46%.

Operating income from sales amounted to MKD 302.9 million, or HRK 37.2 million.

At the end of the financial year the Company employed 34 workers.

Kraš Commerce, d.o.o. Belgrade, Serbia

Despite the difficult economic situation in Serbia, characterized by unemployment and declining purchasing power, total sales in the Serbian market in 2015 amounted to 808 tonnes, representing an increase of 12.5% compared to 2014.

In the Serbian market business cooperation was agreed with a distributor who is responsible for sales of Kraš products in the TT channel, as well as for servicing outlets with key customers. The position of Kraš products in Serbia is still to some extent disadvantaged, because of their relatively high price range.

The biggest increase in sales compared to 2014 was recorded for the following brands: Bajadera (48.3%), Životinjsko carstvo (29.3%), Ki-Ki (18%), Pepermint (21.9%).

Prihodi od prodaje ostvareni su u visini od 503,9 milijuna dinara, odnosno 31,4 milijuna kuna.

Na kraju poslovne godine društvo je imalo 8 radnika.

MIRA, a.d. Prijedor, Bosna i Hercegovina

MIRA, a.d. Prijedor je u sustavu Kraš grupe i u većinskom vlasništvu Kraša d.d. Zagreb od 2003. godine.

U 2015. godini proizvedeno je 5.049 tona proizvoda, što je 285 tona, odnosno 6 % više nego prethodne godine, dok je prodaja ostvarena u količini od 5.008 tona, što je 4 % više nego prethodne godine. Ovakvim rezultatima MIRA se ističe kao najveća tvornica keksa i vafila u BiH. Od ukupne prodaje, na domicilnom BiH tržištu ostvareno je 25 %, a na stranim tržištima 75 % ukupne prodaje.

Prihodi od prodaje ostvareni su u visini od 20,3 milijuna konvertibilnih maraka, odnosno 78,8 milijuna kuna.

Tijekom 2015. godine uložena su znatna sredstva u investicije potrebne za ispunjenje uvjeta za dobivanje certifikata IFS.

Na kraju 2015. godine u tvornici je bilo zaposleno 352 radnika.

Karolina d.o.o. Osijek, Hrvatska

Tvornica keksa i vafila Karolina d.o.o. iz Osijeka nakon provedene akvizicije u ožujku 2011. posluje u sastavu Kraš grupe.

U 2015. godini Karolina d.o.o. proizvela je 8.878 tona proizvoda, što je 9.4 % više nego prethodne godine, dok je ukupno prodano 8.466 tona. U strukturi ostvarene prodaje dvije trećine realizirane su na domaćem tržištu, dok je oko 33 % prodano na izvoznim tržištima.

Karolini je početkom 2013. godine pripojen Kraš-centar, d.o.o. s proizvodnjom višanja i voćnih sadnica na vlastitim plantažama. Tijekom 2015. godine započela je i ekoproizvodnja višnje te su otkupljene specijalne sorte badema za vlastitu proizvodnju.

U 2015. godini ostvaren je niz investicija u proizvodnu opremu, automatizirane silose i transport brašna i šećera te pakericu na liniji Jadra.

Prihodi od prodaje ostvareni su u iznosu od 123 milijuna kuna, a na kraju godine bilo je zaposleno 328 radnika.

Operating income from sales amounted to RSD 503.9 million, or HRK 31.4 million.

At the end of the financial year the company had 8 employees.

MIRA, a.d. Prijedor, Bosnia and Herzegovina

MIRA, a.d. of Prijedor is a member of the Kraš Group and is majority owned by Kraš Plc, Zagreb since 2003.

In 2015, the facility's total production was 5,049 tonnes, which is by 285 tonnes, i.e. 6% more than in the previous year, while sales were 5,008 tonnes, 4% more than the year before. These results position Mira as the largest manufacturer of biscuits and wafers in BiH. Domestic market of Bosnia and Herzegovina accounted for 25% of the sales, while the remaining 75% was exported.

Sales revenue amounted to KM 20.3 million, or HRK 78.8 million.

During 2015, significant funds were invested in projects needed to meet the requirements for obtaining IFS certificate.

At the end of 2015 there were 352 employees in the factory.

Karolina d.o.o. Osijek, Croatia

Following completion of its acquisition in March 2011, the Biscuits and Wafers Factory Karolina d.o.o. of Osijek has been operating as a part of the Kraš Group.

In 2015, Karolina d.o.o. produced 8,878 tonnes of products, 9.4% more than the previous year, while the total sold was 8,466 tonnes. The domestic market accounted for two thirds of the sales, while 33% of the sales were exports.

Early in 2013 Karolina absorbed Kraš-centar d.o.o. with the production of sour cherries and fruit seedlings on their own plantations. During 2015 organic production of sour cherry began, and special varieties of almonds were purchased for its own production.

In 2015 a number of investments was completed in production equipment, automated silos and transport of flour and sugar, as well as in a packaging machine on the automated production line for Jadro brand.

Sales revenue reached HRK 123 million at the end of the year, with a staff of 328 as of that date.



Bajadera

HAZELNUT ALMOND NOUGAT
NOUGAT AUX NOISETTES ET AMANDES



300 g | 10.5 oz

Bajadera

Baj

GODIŠNJI KONSOLIDIRANI
FINANCIJSKI IZVJEŠTAJI
I IZVJEŠĆE NEOVISNOG
REVIZORA ZA 2015. GODINU
ANNUAL CONSOLIDATED
FINANCIAL STATEMENTS
AND INDEPENDENT
AUDITOR'S REPORT
FOR THE YEAR 2015



Bajadera
Amarus



250 g e 9.1 oz

Bajadera
Amarus



250 g e 9.1 oz

Bajadera
Amarus



SADRŽAJ

Odgovornost za konsolidirane financijske izvještaje	60
Izvešće neovisnog revizora	61
Konsolidirani izvještaj o sveobuhvatnoj dobiti	64
Konsolidirana bilanca	67
Konsolidirani izvještaj o promjenama kapitala	68
Konsolidirani izvještaj o novčanim tijekovima	70
Bilješke uz konsolidirane financijske izvještaje	72

CONTENTS

Responsibility for the Consolidated Financial Statements	
Independent Auditor's Report	
Consolidated Statement of Comprehensive Income	
Consolidated Balance Sheet	
Consolidated Statement of Changes in Equity	
Consolidated Statement of Cash Flows	
Notes to the Consolidated Financial Statements	

2015

ODGOVORNOST ZA KONSOLIDIRANE FINANCIJSKE IZVJEŠTAJE

Uprava društva Kraš d.d., Zagreb, Ravnice 48 („Društvo“) dužna je osigurati da godišnji konsolidirani financijski izvještaji za 2015. godinu budu sastavljeni u skladu sa Zakonom o računovodstvu (NN 109/07, 54/13, 121/14) i Međunarodnim standardima financijskog izvještavanja koji su na snazi u Europskoj uniji, tako da pružaju istinit i objektivan prikaz konsolidiranog financijskog stanja, konsolidiranih rezultata poslovanja, konsolidiranih promjena kapitala i konsolidiranih novčanih tijekova Društva za to razdoblje.

Na temelju provedenih istraživanja, Uprava opravdano očekuje da Društvo ima odgovarajuća sredstva za nastavak poslovanja u doglednoj budućnosti. Sukladno tomu, Uprava je izradila konsolidirane financijske izvještaje pod pretpostavkom neograničenosti vremena poslovanja Društva.

Pri izradi konsolidiranih financijskih izvještaja Uprava je odgovorna:

- za odabir i potom dosljednu primjenu odgovarajućih računovodstvenih politika,
- za davanje razumnih i razboritih prosudbi i procjena,
- za primjenu važećih standarda financijskog izvještavanja i za objavu i objašnjenje u konsolidiranim financijskim izvještajima svakog odstupanja koje je materijalnog značenja te
- izradu konsolidiranih financijskih izvještaja uz pretpostavku o neograničenosti vremena poslovanja, osim ako je pretpostavka neprimjerena.

Uprava je odgovorna za vođenje ispravnih računovodstvenih evidencija, koje će u bilo koje doba s prihvatljivom točnošću odražavati konsolidirani financijski položaj i konsolidirane rezultate poslovanja Društva, kao i njihovu usklađenost sa Zakonom o računovodstvu (NN 109/07, 54/13,121/14) i Međunarodnim standardima financijskog izvještavanja. Uprava je također odgovorna za čuvanje imovine Društva pa stoga i za poduzimanje opravdanih mjera da bi se spriječile i otkrile prijevare i ostale nezakonitosti.

Potpisano u ime Uprave:

Damir Bulić, dipl. oec.
predsjednik Uprave Društva / President of the Board

KRAŠ d.d. / Ravnice 48 / 10 000 Zagreb / Republika Hrvatska / 15. travnja 2016. godine

RESPONSIBILITY FOR THE CONSOLIDATED FINANCIAL STATEMENTS

The Board of Kraš Plc, Zagreb, Ravnice 48 (the Company) is responsible to ensure that annual consolidated financial statements for 2015 are prepared in accordance with the Accounting Law (Official Gazette Nos. 109/07, 54/13, 12/14) and the International Financial Reporting Standards currently in force in the European Union, so that they give a true and fair view of consolidated financial position, consolidated business results, consolidated changes in equity and consolidated cash flows of the Company for the given period.

After making enquiries, the Board has a reasonable expectation that the Company has adequate resources to continue in operational existence for the foreseeable future. Accordingly, the Board has adopted the going concern basis in preparing the consolidated financial statements of the Company.

In preparing the consolidated financial statements, the responsibilities of the Board include ensuring that:

- suitable accounting policies are selected and then applied consistently;
- judgements and estimates are reasonable and prudent;
- applicable financial reporting standards are implemented and any material discrepancies disclosed and explained in the consolidated financial statements; and
- the consolidated financial statements are prepared on the going concern basis unless such assumption is not appropriate.

The Board is responsible for keeping proper accounting records which disclose with reasonable accuracy at any time the Consolidated financial position and the Consolidated results of operations of the Company, and for their compliance with the Accounting Act (Official Gazette Nos. 109/07, 54/13, 121/14) and the International Financial Reporting Standards. The Board is also responsible for safeguarding the assets of the Company and hence for taking reasonable steps for the prevention and detection of fraud and other irregularities.

Signed on behalf of the Board:

Zlatan Lisica, dipl. ing.
član Uprave Društva / Member of the Board

KRAŠ Plc / Ravnice 48 / 10 000 Zagreb / Republic of Croatia / 15 April 2016

IZVJEŠĆE NEOVISNOG REVIZORA

Dioničarima društva Kraš d.d., Zagreb

1. Obavili smo reviziju priloženih godišnjih konsolidiranih financijskih izvještaja društva Kraš d.d., Zagreb, Ravnice 48 („Društvo“) za godinu koja je završila 31. prosinca 2015., koji se sastoje od konsolidirane bilance na dan 31. prosinca 2015., konsolidiranog izvještaja o sveobuhvatnoj dobiti, konsolidiranog izvještaja o promjenama kapitala i konsolidiranog izvještaja o novčanim tokovima za tada završenu godinu, kao i pripadajućih Bilješki uz konsolidirane financijske izvještaje u kojima je iznesen sažetak važnih računovodstvenih politika i ostalih objašnjenja.

Odgovornost Uprave Društva

2. Uprava Društva odgovorna je za sastavljanje i fer prezentaciju priloženih konsolidiranih financijskih izvještaja, u skladu s Međunarodnim standardima financijskog izvještavanja koji su na snazi u Europskoj uniji, i za one interne kontrole za koje Uprava Društva odredi da su potrebne za omogućavanje sastavljanja konsolidiranih financijskih izvještaja koji su bez značajnog pogrešnog prikazivanja uslijed prijevare ili pogreške.

Odgovornost revizora

3. Naša odgovornost je izraziti mišljenje o priloženim konsolidiranim financijskim izvještajima na osnovi obavljene revizije. Reviziju smo obavili u skladu s Međunarodnim revizijskim standardima. Ti standardi zahtijevaju da postupamo u skladu sa zahtjevima etike i reviziju planiramo i obavimo kako bismo stekli razumno uvjerenje o tome jesu li konsolidirani financijski izvještaji bez značajnih pogrešnih prikazivanja.

Revizija uključuje obavljanje postupaka radi pribavljanja revizijskih dokaza o iznosima i objavama u konsolidiranim financijskim izvještajima. Izbor odabranih postupaka ovisi o revizorovoj presudbi, uključujući procjenu rizika značajnih pogrešnih iskaza u konsolidiranim financijskim izvještajima uslijed prijevare ili pogrešaka. Pri tom procjenjivanju rizika, revizor razmatra interne kontrole, koje su važne Društvu za sastavljanje i fer prezentiranje konsolidiranih financijskih izvještaja, kako bi obavio revizijske postupke prikladne u postojećim okolnostima, ali ne i u svrhu izražavanja mišljenja o uspješnosti internih kontrola.

INDEPENDENT AUDITOR'S REPORT

To the shareholders of the company Kraš Plc, Zagreb

1. We have audited the accompanying annual consolidated financial statements of the company Kraš Plc, Zagreb, Ravnice 48 (“the Company”) for the year ended 31 December 2015, which comprise the consolidated balance sheet as of that date, the consolidated statement of comprehensive income, the consolidated statement of changes in equity and the consolidated statement of cash flows for the year then ended, and the accompanying Notes to the consolidated financial statements which concisely set out the principal accounting policies and other disclosures.

Responsibility of the Company's Board

2. The Board is responsible for the preparation and a fair presentation of the enclosed consolidated financial statements according to the International Financial Reporting Standards in force in the European Union and also those internal controls which are determined by the Company's Board as necessary to enable preparation of the consolidated financial statements free from material misstatements whether due to fraud or error.

Responsibility of the auditor

3. Our responsibility is to express an opinion on the enclosed consolidated financial statements based on the audit performed. We conducted our audit in accordance with International Standards on Auditing. Those standards require that we comply with ethical requirements and plan and perform the audit to obtain reasonable assurance that the consolidated financial statements are free from material misstatements.

An audit includes performing of procedures to obtain audit evidence supporting the amounts and disclosures in the consolidated financial statements. The procedures selected depend on the auditor's judgement, including the assessment of the risks of material misstatements in the consolidated financial statements, whether due to fraud or error. In making those risk assessments, the auditor considers internal controls relevant to the entity's preparation and fair presentation of the consolidated financial statements in order to design audit procedures that are appropriate in the circumstances, but not for the purpose of expressing an opinion on the effectiveness of the entity's internal

Revizija također obuhvaća procjenu prikladnosti primijenjenih računovodstvenih politika i razboritost računovodstvenih procjena Uprave Društva, kao i ocjenu cjelokupnog prikaza konsolidiranih financijskih izvještaja.

Vjerujemo da revizijski dokazi koje smo prikupili jesu dostatni i prikladni kao osnova za izražavanje našeg mišljenja.

Mišljenje

4. Prema našem mišljenju, priloženi konsolidirani financijski izvještaji, u svim značajnim odrednicama, istinito i fer prikazuju konsolidirani financijski položaj Društva na dan 31. prosinca 2015. te konsolidiranu financijsku uspješnost i konsolidirane novčane tokove Društva za 2015. godinu sukladno Zakonu o računovodstvu i Međunarodnim standardima financijskog izvještavanja koji su na snazi u Europskoj uniji.

Mišljenje o usklađenosti s ostalim zakonskim ili regulatornim zahtjevima

5. Uprava Društva odgovorna je za sastavljanje godišnjih konsolidiranih financijskih izvještaja Društva za godinu koja je završila 31. prosinca 2015. u propisanom obliku na temelju Pravilnika o strukturi i sadržaju godišnjih financijskih izvještaja (NN 38/08, 12/09, 130/10) te u skladu s ostalim propisima koji uređuju poslovanje Društva („Standardni godišnji konsolidirani financijski izvještaji“). Financijske informacije iznesene u standardnim godišnjim konsolidiranim financijskim izvještajima Društva u skladu su s informacijama iznesenim u godišnjim konsolidiranim financijskim izvještajima Društva prikazanim na stranicama od 4 do 39, na koje smo iskazali mišljenje kao što je izneseno u odjeljku Mišljenje gore.

Mišljenje o usklađenosti s Godišnjim izvješćem

6. Uprava Društva odgovorna je za sastavljanje Godišnjeg izvješća Društva. Slijedom odredbi članka 20. Zakona o računovodstvu u obvezi smo izraziti mišljenje o usklađenosti Godišnjeg izvješća Društva s godišnjim konsolidiranim financijskim izvještajima Društva. Prema našem mišljenju, na

controls. An audit also includes evaluating the appropriateness of accounting policies used and the reasonableness of accounting estimates made by the Company's Board, as well as evaluating the overall presentation of the consolidated financial statements.

We believe that auditing proof and evidence being collected by us are sufficient and suitable as the basis for our opinion.

Opinion

4. In our opinion, the enclosed consolidated financial statements, in all material respects, truly and fairly present the consolidated financial position of the Company as at 31 December 2015 as well as the consolidated results of operations and the consolidated cash flows of the Company for the year 2015 in accordance with the Accounting Act and the International Financial Reporting Standards in force in the European Union.

Opinion on compliance with other legal and regulatory requirements

5. The preparation of the annual consolidated financial statements of the Company for the year ended 31 December 2015 in prescribed form on the basis of Regulation on the structure and content of the annual Financial Statements (Official Gazette Nos. 38/08, 12/09, 130/10) (“Standard Annual Consolidated Financial Statements”) is the responsibility of the Company's Board. Financial information stated in the standard annual consolidated financial statements of the Company is in accordance with the information in the annual consolidated financial statements of the Company presented on pages 4 to 39, on which we have expressed an opinion as set out in the above section Opinion.

Opinion on compliance with the Annual Report

6. The Company's Board is responsible for the preparation of the Company's Annual Report. Pursuant to the provisions of Article 20 of the Accounting Act, we are obliged to express our opinion on the compliance of the Company's Annual Report with the annual consolidated financial statements of the

temelju obavljene revizije godišnjih konsolidiranih financijskih izvještaja Društva i usporedbe s Godišnjim izvješćem Društva za godinu koja je završila 31. prosinca 2015., financijske informacije iznesene u Godišnjem izvješću Društva, čije je izdavanje odobrila Uprava Društva, u skladu su s financijskim informacijama iznesenim u godišnjim konsolidiranim financijskim izvještajima Društva, na koje smo iskazali mišljenje kao što je izneseno u odjeljku Mišljenje gore.

Company. In our opinion, based on the performed audit of the annual consolidated financial statements of the Company and comparison with the Company's Annual Report for the year ended 31 December 2015, the financial information presented in the Company's Annual Report, approved for disclosure by the Company's Board, is in accordance with the financial information laid out in the annual consolidated financial statements of the Company, which are the subject of our opinion as set out in the above section Opinion.

U Zagrebu, 18. travnja 2016. godine
BDO Croatia d.o.o.
Trg J. F. Kennedy 6b
10 000 Zagreb

Ines Rožić, ovlaštenu revizor
Zdenko Balen, član Uprave

In Zagreb, 18 April 2016
BDO Croatia d.o.o.
Trg J. F. Kennedy 6b
10 000 Zagreb

Ines Rožić, Certified Auditor
Zdenko Balen, Member of the Board

KONSOLIDIRANI IZVJEŠTAJ O SVEOBUHVAATNOJ DOBITI

CONSOLIDATED STATEMENT OF COMPREHENSIVE INCOME

OPIS / DESCRIPTION	Bilješka / Note	2015.	2014.
		HRK'000	HRK'000
POSLOVNI PRIHODI / OPERATING INCOME			
Prihodi od prodaje / Sales income	3.	1.002.693	995.439
Ostali poslovni prihodi / Other operating income	4.	20.968	23.629
Ukupno poslovni prihodi / Total operating income		1.023.661	1.019.068
POSLOVNI RASHODI / OPERATING EXPENSES			
Promjene vrijednosti zaliha proizvodnje u tijeku i gotovih proizvoda / Changes in values of finished products and work in progress inventory	5.	4.015	1.353
Troškovi sirovina i materijala / Raw material and material costs	6.	(485.606)	(462.785)
Troškovi prodane robe / Costs of goods sold	7.	(28.670)	(41.980)
Ostali vanjski troškovi / Other external costs	8.	(135.113)	(127.186)
Troškovi osoblja / Employees' costs	9.	(254.817)	(247.048)
Amortizacija / Depreciation	10.	(46.253)	(46.788)
Vrijednosno usklađenje / Value adjustment		(999)	(2.234)
Ostali troškovi poslovanja / Other operating costs	11.	(48.846)	(61.161)
Ukupno poslovni rashodi / Total operating expenses		(996.289)	(987.829)
FINANCIJSKI PRIHODI / FINANCIAL INCOME	12.	5.331	3.866
FINANCIJSKI RASHODI / FINANCIAL EXPENSES	13.	(13.439)	(13.389)
UKUPNO PRIHODI / TOTAL INCOME		1.028.992	1.022.934
UKUPNO RASHODI / TOTAL EXPENSES		(1.009.728)	(1.001.219)
Dobit prije oporezivanja / Profit before taxation		19.264	21.716
Porez na dobit / Corporate income tax	14.	(4.442)	(7.720)
DOBIT TEKUĆE GODINE / PROFIT FOR THE CURRENT YEAR		14.822	13.996

Kraš d.d., Zagreb, KONSOLIDIRANI IZVJEŠTAJ O SVEOBUHVAATNOJ DOBITI za godinu koja je završila 31. prosinca 2015.
Kraš Plc, Zagreb, CONSOLIDATED STATEMENT OF COMPREHENSIVE INCOME for the year ended 31 December 2015

2015

OPIS / DESCRIPTION	Bilješka / Note	2015.	2014.
		HRK'000	HRK'000
DOBIT RAZDOBLJA / PROFIT FOR THE PERIOD			
Pripisana imateljima kapitala matice / Attributed to the equity holders of the parent		13.952	13.241
Pripisana manjinskom interesu / Attributed to minority interest		870	755
OSTALA SVEOBUHVAATNA DOBIT / OTHER COMPREHENSIVE INCOME	15.		
Tečajne razlike iz preračuna inozemnog poslovanja / Foreign exchange differences on translation of foreign operations		(1.911)	(9)
Dobit s osnove ponovnog vrednovanja financijske imovine raspoložive za prodaju / Gain on revaluation of financial assets available for sale		15	429
Ukupno stavke koje će se prenijeti u račun dobiti i gubitka / Total items to be transferred to the income statement		(1.896)	420
POREZ NA OSTALU SVEOBUHVAATNU DOBIT / TAX ON OTHER COMPREHENSIVE INCOME		0	(86)
NETO OSTALA SVEOBUHVAATNA DOBIT/GUBITAK RAZDOBLJA / NET OTHER COMPREHENSIVE INCOME/LOSS FOR THE PERIOD		(1.896)	334
UKUPNO SVEOBUHVAATNA DOBIT / TOTAL COMPREHENSIVE INCOME		12.926	14.330
Zarada po dionici / Earnings per share		10,19	10,22
SVEOBUHVAATNA DOBIT ILI GUBITAK RAZDOBLJA / COMPREHENSIVE INCOME OR LOSS FOR THE PERIOD			
Pripisana imateljima kapitala matice / Attributed to the equity holders of the parent		12.056	13.575
Pripisana manjinskom interesu / Attributed to minority interest		870	755

Popratne bilješke pod brojem 1. do 45. u nastavku čine sastavni dio ovih konsolidiranih financijskih izvještaja.
Accompanying notes under number 1 to 45 form an integral part of these consolidated financial statements.

OPIS / DESCRIPTION	Bilješka / Note	31.12.2015.	31.12.2014.	1.1.2014.
		HRK'000	HRK'000 prepravljeno / reclassified	HRK'000 prepravljeno / reclassified
IMOVINA / ASSETS				
Dugotrajna imovina / Non-current assets				
Nematerijalna imovina / Intangible assets	16.	827	1.032	1.642
Nekretnine, postrojenja i oprema / Property, plant and equipment	17.	562.519	536.242	561.779
Ulaganje u nekretnine / Investment in properties	18.	21.464	21.813	8.733
Biološka imovina / Biological assets	19.	3.995	4.188	2.606
Financijska imovina / Financial assets	20.	71.051	83.200	110.796
Odgodena porezna imovina / Deferred tax assets	21.	2.912	3.211	3.929
Ukupno dugotrajna imovina / Total long-term assets		662.769	649.686	689.485
Kratkotrajna imovina / Short-term assets				
Zalihe / Inventories	22.	148.523	131.070	126.766
Biološka imovina / Biological property		990	1.200	720
Potraživanja od kupaca / Trade receivables	23.	299.251	295.643	258.166
Potraživanja od zaposlenika i članova poduzetnika / Receivables from employees and company members	24.	705	906	1.329
Potraživanja od države i drugih institucija / Receivables from government and other institutions	25.	13.434	8.688	4.446
Ostala potraživanja / Other receivables	26.	9.313	7.777	17.357
Financijska imovina / Financial assets	27.	14.103	18.008	17.347
Novac u banci i blagajni / Cash at hand and in bank	28.	36.673	44.717	34.627
Plaćeni troškovi budućeg razdoblja i obračunati prihodi / Prepaid expenses of the future period and accrued income	29.	11.927	14.545	1.191
Ukupno kratkotrajna imovina / Total short-term assets		534.919	522.554	461.949
UKUPNA IMOVINA / TOTAL ASSETS		1.197.688	1.172.240	1.151.434
IZVANBILANČNI ZAPISI / OFF-BALANCE SHEET RECORDS	40.	24.291	24.300	24.317

Kraš d.d., Zagreb, KONSOLIDIRANA BILANCA na 31. prosinca 2015.
Kraš Plc, Zagreb, CONSOLIDATED BALANCE SHEET as of 31 December 2015

KONSOLIDIRANA BILANCA

CONSOLIDATED
BALANCE SHEET

2015

OPIS / DESCRIPTION	Bilješka / Note	31.12.2015.	31.12.2014.	1.1.2014.
		HRK'000	HRK'000 prepravljeno / reclassified	HRK'000 prepravljeno / reclassified
KAPITAL I OBEVEZE / CAPITAL AND LIABILITIES				
Kapital / Capital	30.			
Upisani kapital / Subscribed capital		549.448	549.448	549.448
Kapitalne rezerve / Capital reserves		(19.882)	(19.946)	(14.448)
Rezerve iz dobiti / Reserves from net income		28.290	27.430	27.062
Revalorizacijske rezerve / Revaluation reserves		(1.150)	746	326
Zadržana dobit / Retained earnings		37.024	42.609	46.044
Dobit tekuće godine / Profit for the current year		13.952	13.241	9.763
Kapital pripisan vlasnicima matice / Capital attributable to the equity holders of the parent		607.682	613.528	618.195
Manjinski udjeli / Minority interest		21.212	20.342	19.569
Ukupno kapital / Total capital		628.894	633.870	637.764
Obveze prema bankama i financijskim institucijama / Liabilities to banks and other financial institutions		156.829	151.456	127.471
Ostale dugoročne obveze / Other long-term liabilities		2.243	1.821	2.098
Odgođena porezna obveza / Deferred tax liability		7.338	7.415	7.799
Dugoročne obveze / Long-term liabilities	31.	166.410	160.692	137.368
Kratkoročne obveze / Short-term liabilities				
Obveze za zajmove i depozite / Liabilities for loans and deposits	32.	3.300	2.812	2.940
Obveze prema bankama i drugim financijskim institucijama / Liabilities to banks and other financial institutions	33.	205.734	176.104	174.761
Obveze prema dobavljačima / Accounts payable	34.	145.792	146.429	148.637
Obveze prema zaposlenicima / Liabilities to employees	35.	12.018	12.356	10.714
Obveze za poreze i doprinose / Liabilities for taxes and contributions	36.	18.771	21.399	17.916
Obveze s osnove udjela u rezultatu / Liabilities on the basis of participation in the result	37.	1.054	923	1.017
Ostale kratkoročne obveze / Other short-term liabilities	38.	8.950	10.692	8.711
Odgođeno plaćanje troškova i prihod budućeg razdoblja / Accrued expenses and deferred income	39.	6.765	6.963	11.606
Ukupno kratkoročne obveze / Total short-term liabilities		402.384	377.678	376.302
UKUPNO KAPITAL I OBEVEZE / TOTAL CAPITAL AND LIABILITIES		1.197.688	1.172.240	1.151.434
IZVANBILANČNI ZAPISI / OFF BALANCE SHEET RECORDS	40.	24.291	24.300	24.317

Popratne bilješke pod brojem 1. do 45. u nastavku čine sastavni dio ovih konsolidiranih financijskih izvještaja.
Accompanying notes under number 1 to 45 form an integral part of these consolidated financial statements.

KONSOLIDIRANI IZVJEŠTAJ O PROMJENAMA KAPITALA

CONSOLIDATED STATEMENT OF CHANGES IN EQUITY

OPIS / DESCRIPTION	Upisani kapital / Subscribed capital	Kapitalne rezerve / Capital reserves	Trezorske dionice / Treasury shares	Rezerve iz Reserves
	HRK'000	HRK'000	HRK'000	
Stanje 31. prosinca 2013. godine / Balance at 31 December 2013	549.448	(14.448)	(6.287)	
Ispravak / Impairment	0	0	0	
Stanje 1. siječnja 2014. godine / Balance at 1 January 2014	549.448	(14.448)	(6.287)	
Raspored dobiti za 2013. godinu / Allocation of profit for 2013	0	0	0	
Stjecanje trezorskih dionica / Acquisition of treasury shares	0	(5.498)	(16.772)	
Dividende - povrat / Dividends - return	0	0	0	
Sveobuhvatna dobit razdoblja / Comprehensive income for the period	0	0	0	
Stanje 31. prosinca 2014. godine / Balance at 31 December 2014	549.448	(19.946)	(23.059)	
Raspored dobiti za 2014. godinu / Allocation of profit for 2014	0	0	0	
Stjecanje trezorskih dionica / Acquisition of treasury shares	0	(9)	(5.187)	
Prodaja trezorskih dionica / Sale of treasury shares	0	73	222	
Isplata dobiti / Distribution of profit	0	0	0	
Dividende – povrat / Dividends - return	0	0	0	
Sveobuhvatna dobit razdoblja / Comprehensive income for the period	0	0	0	
Stanje 31. prosinca 2015. godine / Balance at 31 December 2015	549.448	(19.882)	(28.024)	

Popratne bilješke pod brojem 1. do 45. u nastavku čine sastavni dio ovih konsolidiranih financijskih izvještaja.
Accompanying notes under number 1 to 45 form an integral part of these consolidated financial statements.

Kraš d.d., Zagreb, KONSOLIDIRANI IZVJEŠTAJ O PROMJENAMA KAPITALA za godinu koja je završila 31. prosinca 2015.
Kraš Plc, Zagreb, CONSOLIDATED STATEMENT OF CHANGES IN EQUITY for the year ended 31 December 2015

Dobit / Profit	Revalorizacijske rezerve / Revaluation reserves	Zadržana dobit / Retained profit	Dobit tekuće godine / Profit for the year	Ukupno / Total	Manjinski interes / Minority interest	Ukupno s manjinskim interesom / Total with minority interest
HRK'000	HRK'000	HRK'000	HRK'000	HRK'000	HRK'000	HRK'000
33.349	(11.546)	57.916	9.763	618.195	19.569	637.764
0	11.872	(11.872)	0	0	0	0
33.349	326	46.044	9.763	618.195	19.569	637.764
368	0	9.377	(9.763)	(18)	18	0
16.772	0	(16.772)	0	(22.270)	0	(22.270)
0	0	3.960	0	3.960	0	3.960
0	420	0	13.241	13.661	755	14.416
50.489	746	42.609	13.241	613.528	20.342	633.870
860	0	12.381	(13.241)	0	0	0
5.187	0	(5.187)	0	(5.196)	0	(5.196)
(222)	0	222	0	295	0	295
0	0	(13.120)	0	(13.120)	0	(13.120)
0	0	119	0	119	0	119
0	(1.896)	0	13.952	12.056	870	12.926
56.314	(1.150)	37.024	13.952	607.682	21.212	628.894

KONSOLIDIRANI IZVJEŠTAJ O NOVČANIM TIJEKOVIMA

CONSOLIDATED STATEMENT OF CASH FLOWS

OPIS / DESCRIPTION	2015.	2014.
	HRK'000	HRK'000
POSLOVNE AKTIVNOSTI / OPERATING ACTIVITIES		
Dobit prije poreza / Profit before tax	19.264	21.716
Amortizacija / Depreciation	46.253	46.788
Promjena fer vrijednosti ulaganja u nekretnine / Changes in fair value of investment in property	0	(13.571)
Vrijednosna usklađenja / Value adjustment	999	2.234
Prihodi od otpisa obveza / Income from write-offs of liabilities	0	(81)
Prihodi od kamata / Interest income	(1.673)	(2.222)
Rashodi od kamata / Interest expenses	13.416	13.298
Dobitci od prodaje dugotrajne imovine / Income from sale of non-current assets	(10.624)	(163)
Prihodi od dividendi i udjela u dobiti / Income from dividend and other share in profit	(2)	(2)
Povećanje/smanjenje zaliha / Increase/decrease in inventories	(17.244)	(4.783)
Povećanje/smanjenje potraživanja od kupaca / Increase/decrease in trade receivables	(4.606)	(39.712)
Povećanje/smanjenje potraživanja od zaposlenika i članova poduzetnika / Increase/decrease in receivables from employees and company members	201	423
Povećanje/smanjenje potraživanja od države i drugih institucija / Receivables from government and other institutions	(4.746)	2.219
Povećanje/smanjenje ostalih potraživanja / Increase/decrease of other receivables	(1.536)	3.119
Povećanje/smanjenje plaćenih troškova budućih razdoblja i obračunatih prihoda / Increase/decrease of prepaid expenses of the future period and accrued income	2.618	(13.354)
Povećanje/smanjenje obveza prema dobavljačima / Increase/decrease of accounts payable	(638)	(2.126)
Povećanje/smanjenje obveza prema zaposlenicima / Increase/decrease of liabilities to employees	(338)	1.641
Povećanje/smanjenje obveza za poreze i doprinose / Increase /decrease in liabilities for taxes and contributions	(2.628)	3.483
Povećanje/smanjenje ostalih kratkoročnih obveza / Increase/decrease of other short-term liabilities	(1.742)	2.111
Povećanje/smanjenje prihoda budućeg razdoblja / Increase/decrease of deferred income	(198)	(4.643)
Plaćene kamate / Interest expenses	(13.416)	(13.626)
Naplaćene kamate / Interest received	1.673	2.222
Primitci od dividendi i udjela u dobiti / Revenues from dividend and share in profit	2	2
Plaćeni porez na dobit / Paid corporate income tax	(4.144)	(7.003)
Novčani tok od poslovnih aktivnosti / Cash flow from operating activities	20.891	(2.030)
INVESTICIJSKE AKTIVNOSTI / INVESTMENT ACTIVITIES		
Primitci / Cash inflows		
Primitci od naplate danih zajmova / Cash inflows from repayment of loans given	16.073	27.167
Primitci od prodaje financijske imovine / Cash inflows from sale of financial assets	0	0
Primitci od prodaje dugotrajne imovine / Cash inflows from sale of non-current assets	15.398	163
Izdatci / Cash outflows		
Izdatci za nabavu kratkotrajne financijske imovine / Cash outflows for procurement of short-term financial assets	0	(661)
Izdatci za nabavu dugotrajne materijalne imovine / Cash outflows for procurement of non-current tangible assets	(78.092)	(23.027)
Novčani tok od investicijskih aktivnosti / Cash flow from investment activities	(46.621)	3.642

Kraš d.d., Zagreb, KONSOLIDIRANI IZVJEŠTAJ O NOVČANIM TOKOVIMA - INDIREKTNA METODA za godinu koja je završila 31. prosinca 2015.
Kraš Plc, Zagreb, CONSOLIDATED STATEMENT OF CASH FLOWS for the year ended 31 December 2015

2015

OPIS / DESCRIPTION	2015.	2014.
	HRK'000	HRK'000
FINANCIJSKE AKTIVNOSTI / FINANCIAL ACTIVITIES		
Primitci / Cash inflows		
Prodaja trezorskih dionica / Sale of treasury shares	295	0
Primljeni zajmovi / Received loans	148.590	177.010
Izdatci / Cash outflows		
Stjecanje trezorskih dionica / Acquisition of treasury shares	(5.196)	(16.772)
Isplate po vrijednosnim papirima / Disbursements for securities	(13.251)	0
Otplata kredita / Loan repayment	(112.752)	(151.760)
Novčani tok iz financijskih aktivnosti / Cash flow from financial activities	17.686	8.478
Neto novčani tok / Net cash flow	(8.044)	10.090
NOVAC NA POČETKU GODINE / CASH AT THE BEGINNING OF THE YEAR	44.717	34.627
NOVAC NA KRAJU GODINE / CASH AT THE END OF THE YEAR	36.673	44.717

Popratne bilješke pod brojem 1. do 45. u nastavku čine sastavni dio ovih konsolidiranih financijskih izvještaja.
Accompanying notes under number 1 to 45 form an integral part of these consolidated financial statements.

BILJEŠKE UZ KONSOLIDIRANE FINANCIJSKE IZVJEŠTAJE

NOTES TO THE CONSOLIDATED FINANCIAL STATEMENTS

1. OPĆI PODACI O DRUŠTVU

1.1. Pravni okvir, djelatnost i zaposlenici

Društvo KRAŠ d.d., Ravnice 48, Zagreb („Društvo“) je matično društvo Kraš grupe („Grupa“) te je upisano u sudski registar Trgovačkog suda u Zagrebu, pod matičnim brojem subjekta 080005858 i OIB 94989605030. Osnovna djelatnost Društva sukladno nacionalnoj klasifikaciji djelatnosti, registrirana pri Trgovačkom sudu je proizvodnja i prodaja konditorskih proizvoda tj. proizvodnja kakaa, bombona, keksa i čokolade.

Na dan 31. prosinca 2015. godine temeljni kapital iznosi 549.448 tisuća kuna i podijeljen je na 1.373.621 dionicu nominalne vrijednosti od 400 kuna.

Ovisna društva na dan 31. prosinca 2015. godine prikazana su kako slijedi:

1. GENERAL INFORMATION ABOUT THE COMPANY

1.1. Legal framework, activity and employees

Company KRAŠ Plc, Ravnice 48, Zagreb (hereinafter: “the Company“) is the parent company of Kraš Group (hereinafter: the “Group“) and is registered in the court register of the Commercial Court in Zagreb, under the registration number 080005858 and personal identification number 94989605030. The principal activity of the Company according to the national classification of activities, registered at the Commercial Court, is the production and sale of confectionery products, i.e. the production of cocoa, sweets, cookies and chocolate.

As at 31 December 2015 the Company's share capital amounted to HRK 549,448 thousand and is divided in 1,373,621 shares of individual nominal value of HRK 400 each.

Subsidiaries at 31 December 2012 are as follows:

OVISNO DRUŠTVO / SUBSIDIARY	Postotak vlasništva / Percentage of the share in the capital	Osnovna djelatnost / Main activity
Ovisna društva u zemlji / Domestic subsidiaries		
Kraš-trgovina d.o.o. Zagreb	100,00 %	trgovina / trade
KAROLINA d.o.o. Osijek	99,68 %	proizvodnja / production
Ovisna društva u inozemstvu / Foreign subsidiaries		
KRAŠ trgovina, d.o.o. Široki Brijeg	100,00 %	trgovina / trade
Krašcommerce, d.o.o. Ljubljana	100,00 %	trgovina / trade
Kraškomerc KRAŠ, dooel, Skopje	100,00 %	trgovina / trade
Kraš Commerce, d.o.o. Beograd	100,00 %	trgovina / trade
MIRA, a.d. Prijedor	76,09 %	proizvodnja / production

Na dan 31. prosinca 2015. godine Grupa je imala 2.507 zaposlenika (31. prosinca 2014. godine 2.431 zaposlenik).

As at 31 December 2015 the Group had 2,507 employees (Staff at 31 December 2014: 2,431).

Kraš d.d., Zagreb, BILJEŠKE UZ KONSOLIDIRANE FINANCIJSKE IZVJEŠTAJE za godinu koja je završila 31. prosinca 2015.
Kraš Plc, Zagreb, NOTES TO THE CONSOLIDATED FINANCIAL STATEMENTS for the year ended 31 December 2015

1.2. Tijela Društva

Tijela Društva su Uprava Društva, Nadzorni odbor i Glavna skupština.

Članovi Uprave Društva su:

Damir Bulić	predsjednik Uprave / President of the Board
Zlatan Lisica	član Uprave / Member of the Board
Darko Radišić	član Uprave / Member of the Board

Nadzorni odbor Društva na dan 31. prosinca 2015. godine ima šest članova. Članove Nadzornog odbora bira Glavna skupština Društva.

Nadzorni odbor čine:

Zoran Parać	predsjednik NO / Chairman
Tomislav Jović	zamjenik predsjednika NO / Vice-Chairman
Marija Carić	član NO / Member
Jadranka Ivčić	član NO / Member
Mladen Butković	član NO / Member
Darko Đeneš	član NO / Member

Glavna skupština je tijelo Društva u kojem dioničari ostvaruju svoja prava u poslovima Društva, ako zakonom ili Statutom nije drugačije određeno. Glavnu skupštinu Društva čine imatelji dionica s pravom glasa.

1.2. Corporate governance

Company bodies are the Board, Supervisory Board and the Annual General Meeting.

Members of the Board are:

As at 31 December 2015 the Supervisory Board comprised of six members. Members of the Supervisory Board are appointed by the Annual General Meeting.

Members of the Supervisory Board are:

The Annual General Meeting is the Company's body in which shareholders exercise their rights in the Company's operations, unless otherwise provided for by the law or the Articles of Association. The Annual General Meeting is comprised of shareholders with the voting rights.

2. SAŽETAK NAJVAŽNIJIH RAČUNOVODSTVENIH POLITIKA

Sažetak najvažnijih računovodstvenih politika izložen je u nastavku.

2.1. Izjava o usklađenosti i osnova prikaza

Konsolidirani financijski izvještaji Društva za 2015. godinu sastavljeni su u skladu sa Zakonom o računovodstvu (NN 109/07, 54/13, 121/14) i Međunarodnim standardima financijskog izvještavanja („MSFI“) koji su na snazi u Europskoj uniji te u skladu s Pravilnikom o strukturi i sadržaju godišnjih financijskih izvještaja (NN 38/08, 12/09, 130/10 i 78/15).

Konsolidirani financijski izvještaji sastavljeni su uz primjenu temeljne računovodstvene pretpostavke nastanka poslovnog događaja, po kojem se učinci transakcija priznaju kada su nastali i iskazuju u konsolidiranim financijskim izvještajima za razdoblje na koje se odnose te uz primjenu temeljne računovodstvene pretpostavke vremenske neograničenosti poslovanja.

Konsolidirani financijski izvještaji Društva sastavljeni su u hrvatskim kunama kao funkcionalnoj, odnosno izvještajnoj valuti Društva. Konsolidirani financijski izvještaji prezentirani su u tisućama hrvatskih kuna (‘000 HRK), s obzirom na to da je to valuta u kojoj je iskazana većina poslovnih događaja Društva, i funkcionalna valuta Društva. Na dan 31. prosinca 2015. godine tečaj za 1 USD i 1 EUR iznosio je 6,99 HRK, odnosno 7,64 HRK (31. prosinca 2014. godine: 6,30 HRK, odnosno 7,66 HRK).

2.2. Standardi, tumačenja i dodatci koje je izdao IASB, a usvojeni su u Europskoj uniji i stupili su na snagu

Društvo je za godinu završenu 31. prosinca 2015. godine usvojilo dolje navedene izmjene Međunarodnih standarda financijskog izvještavanja te je, prema zahtjevima, prikazalo usporedne podatke. Usvajanje izmijenjenih standarda nije utjecalo na glavnice na dan 1. siječnja 2015. godine:

- Godišnja poboljšanja iz ciklusa 2011. – 2013. te izmjene i dopune na snazi su u EU-u za obračunska razdoblja koja započinju na dan ili nakon 1. siječnja 2015., uz dopuštenu raniju primjenu i ne očekuje se da će znatno utjecati na Grupi. Ona uključuju:

2. SUMMARY OF SIGNIFICANT ACCOUNTING POLICIES

Set out below are the principal accounting policies.

2.1. Statement on compliance and basis of presentation

The consolidated financial statements of the Company for 2015 are prepared in accordance with the Accounting Act (Official Gazette Nos. 109/07, 54/13, 121/14) and the International Financial Reporting Standards (“IFRS”) in effect in the EU, and in accordance with the Regulation on the structure and content of the annual financial statements (Official Gazette Nos. 38/08, 12/09, 130/10 and 78/15).

The consolidated financial statements have been prepared by the application of basic accounting assumption of the business event inception upon which the effects of operations are recognized when arisen and are shown in the consolidated financial statements for the period to which they relate and with the implementation of the basic accounting assumption of the ongoing concern concept.

The consolidated financial statements of the Company are prepared in Croatian kuna as a measuring and reporting currency of the Company. The consolidated financial statements are presented in thousands of Croatian kuna (‘000 HRK), which is, given that it is the currency in which the majority of business events of the Company is presented, is also the functional currency of the Company. As of 31 December 2015 the exchange rate for 1 USD and 1 EUR was 6.99 HRK and 7.64 HRK respectively (on 31 December 2014 the respective rate was: 6.30 HRK and 7.66 HRK).

2.2. Standards, interpretations and amendments issued by IASB adopted and effective in the European Union

The Company has for the year ended 31 December 2015 adopted the below mentioned amendments to the International Financial Reporting Standards, and has stated the comparative data according to the requirements. The adoption of the amended standards had no effect on the equity as at 1 January 2015.

- The annual improvements from the 2011-2013 cycle, amendments in effect in the EU for the annual periods

Kraš d.d., Zagreb, BILJEŠKE UZ KONSOLIDIRANE FINANCIJSKE IZVJEŠTAJE za godinu koja je završila 31. prosinca 2015.
Kraš Plc, Zagreb, NOTES TO THE CONSOLIDATED FINANCIAL STATEMENTS for the year ended 31 December 2015

- MSFI 3 Poslovna spajanja,
- MSFI 13 Mjerenje fer vrijednosti,
- MRS 40 Ulaganje u nekretnine
- IFRIC 21 Pristojbe (na snazi u EU-u za obračunska razdoblja koja započinju na dan ili nakon 17. lipnja 2014., uz dopuštenu raniju primjenu).

Primjena gore navedenih standarda nije utjecala na konsolidirane financijske izvještaje za 2015. godinu.

Standardi, tumačenja i dodatci koji još nisu stupili na snagu

Na datum odobrenja konsolidiranih financijskih izvještaja bili su izdani sljedeći novi ili izmijenjeni standardi i tumačenja koji još nisu na snazi za godinu završenu 31. prosinca 2015. godine:

- Izmjene i dopune MRS-a 19 Planovi definiranih primanja: Doprinosi zaposlenih – MRS 19 zahtijeva da se doprinosi zaposlenika ili trećih uzmu u obzir prilikom obračuna. Ove izmjene su na snazi u EU-u za razdoblja koja započinju na dan ili nakon 1. veljače 2015., uz dopuštenu raniju primjenu. Uprava ne očekuje da će ove izmjene imati učinak za Grupi.
- Godišnja poboljšanja iz ciklusa 2010. – 2012. te izmjene i dopune na snazi su u EU-u za obračunska razdoblja koja započinju na dan ili nakon 1. veljače 2015., uz dopuštenu raniju primjenu i ne očekuje se da će znatno utjecati na Grupi. Ona uključuju:
 - MSFI 2 Plaćanje temeljeno na dionicama
 - MSFI 3 Poslovna spajanja
 - MSFI 8 Poslovni segmenti
 - MSFI 13 Mjerenje fer vrijednosti
 - MRS 16 Nekretnine, postrojenja i oprema i MRS 38 Nematerijalna imovina
 - MRS 24 Objavljivanje povezanih osoba.

Sljedeći standardi i izmjene postojećih standarda nisu još usvojeni u EU-u:

- MSFI 9 Financijski instrumenti – u srpnju 2014. godine, IASB je izdao konačnu verziju MSFI-ja 9 Financijski instrumenti koja sadrži cjelovit projekt financijskih instrumenata i zamjene MRS-a 39 Financijski instrumenti: priznavanje i mjerenje te sve prethodne verzije MSFI-ja 9. MSFI 9 je na snazi za godišnja razdoblja koja počinju na dan ili nakon 1. siječnja 2018., ranija primjena je dopuštena. Primjena standarda imat će zanemariv učinak na klasifikaciju i mjerenje financijskih instrumenata.
- MSFI 14 Razgraničenja – standard se odnosi na subjekte koji posluju na reguliranim tržištima koja prvi put primjenjuju MSFI. MSFI 14 je na snazi za godišnja razdoblja koja počinju na dan

beginning on or after 1 January 2015, with permitted earlier application are not expected to have a significant influence on the Group. They include:

- IFRS 3 Business Combinations,
- IFRS 13 Fair Value Measurement,
- IAS 40 Investment Property
- IFRIC 21 Levies (in effect in the EU for annual periods beginning on or after 17 June 2014, with permitted earlier application).

Implementation of the above mentioned standards had no influence on the consolidated financial statements for 2015.

Standards, interpretations and amendments not yet in effect

On the date of the approval of the consolidated financial statements the following new or amended standards and interpretations were not yet in effect for the year ended 31 December 2015:

- Amendments to the IAS 19 Defined Benefit Plans: IAS 19 Employee Benefits requires that employee or third party benefits be taken into account for calculation. These amendments are in effect in the EU for the periods beginning on or after 1 February 2015, with permitted earlier application. The Board does not expect these changes to influence the Group.
- The annual improvements from the 2010-2012 cycle, amendments in effect in the EU for the annual periods beginning on or after 1 February 2015, with the permitted earlier application are not expected to have a significant influence on the Group. They include:
 - IFRS 2 Share-based Payment,
 - IFRS 3 Business Combinations,
 - IFRS 8 Operating Segments,
 - IFRS 13 Fair Value Measurement
 - IAS 16 Property, Plant and Equipment and IAS 38 Intangible Assets,
 - IAS 24 Related Party Disclosures

The following standards and amendments to the existing standards are not yet in effect in the EU:

- IFRS 9 Financial Instruments - in July 2014, the IASB issued a final version of IFRS 9 Financial Instruments which contains an integral project of financial instruments and replacement of IAS 39 Financial Instruments: Recognition and Measurement, and all previous versions of IFRS 9.

ili nakon 1. siječnja 2016. godine. Društvo priprema konsolidirane financijske izvještaje u skladu s MSFI-jem te ovaj standard neće primijeniti.

- MSFI 15 Prihodi od ugovora s kupcima – MSFI 15 je izdan u svibnju 2014. i predstavlja novi model u pet koraka koji će se odnositi na prihode koji proizlaze iz ugovora s kupcima. Uprava provodi detaljne analize o mogućim učincima navedenog standarda na financijske izvještaje Grupe, ali zbog proizvodnog miksa Društva ne očekuje znatne učinke primjene navedenog standarda na prihode.
- Godišnja poboljšanja MSFI-ja ciklus 2012. – 2014.
 - MSFI 5 – Dugotrajna imovina namijenjena prodaji i prestanak poslovanja
 - MSFI 7 – Financijski instrumenti: objavljivanje (s posljedičnim izmjenama MSFI-ja 1)
 - MRS 19 – Primanja zaposlenih
 - MRS 34 – Financijski izvještaji za razdoblja tijekom godine

Ove izmjene stupaju na snagu 1. siječnja 2016. godine. Ranija primjena je dopuštena.

- Izmjene MSFI-ja 10 i MRS-a 28 – Prodaja ili unos imovine između investitora i pridruženog društva ili zajedničkog pothvata (izdano u rujnu 2014.)
- Izmjene MSFI-ja 10, MSFI-ja 12 i MRS-a 28 – Investicijski subjekti: primjena izuzeća od obveze konsolidacije (izdano u prosincu 2014.)
- Izmjene MSFI-ja 11 – Računovodstvo za stjecanje udjela u zajedničkim operacijama (izdano u svibnju 2014.)
- Izmjene MRS-a 1 – Objavljivanja (izdano u prosincu 2014.)
- Izmjene u MRS-u 16 i MRS-u 38 – Pojašnjenje prihvatljivih metoda amortizacije (izdano u svibnju 2014.)
- Izmjene MRS-a 16 i MRS-a 41 – Poljoprivreda: višegodišnji nasadi (izdano u lipnju 2014.)
- Izmjene MRS-a 27 – Metoda udjela u odvojenim financijskim izvještajima (izdano u kolovozu 2014.)

Uprava predviđa da će sva gore navedena tumačenja i standardi biti primijenjeni u konsolidiranim financijskim izvještajima Društva za razdoblja od kada budu na snazi te da njihovo usvajanje neće znatno utjecati na konsolidirane financijske izvještaje u razdoblju prve primjene.

IFRS 9 is in effect for the annual periods beginning on or after 1 January 2018, with permitted earlier application. Implementation of standards will have negligible effect on the classification and measurement of financial instruments.

- IFRS 14 Regulatory Deferral Accounts - standard applied on entities operating on regulated markets which are first-time standard adopters. IFRS 14 is in effect for the annual periods beginning on or after 1 January 2016. The Company prepares the consolidated financial statements in accordance with the IFRS, and this standard shall not apply.
- IFRS 15 Revenue from Contracts with Customers - IFRS 15 was issued in May 2014 and it represents a new five-step model to be applied to all revenues from contract with customers. The Board is carrying out detailed analyses regarding the effect of the mentioned standard on the financial statements of the Group, but due to the Company's product mix, significant effects on revenues due to the implementation of the said standard are not expected.
- Annual improvements IFRS 2012-2014 cycle.
 - IFRS 5 - Non-current assets held for sale and discontinued operations
 - IFRS 7 - Financial Instruments: Disclosures (and consequential amendments to IFRS 1)
 - IAS 19 - Employee Benefits
 - IAS 34 - Interim Financial Reporting

These amendments take effect on 1 January 2016. Earlier application is permitted.

- Amendments to IFRS 10 and IAS 28 - Sale or Contribution of Assets between an Investor and its Associate or Joint Venture (issued in September 2014)
- Amendments to IFRS 10, IFRS 12 and IAS 28 - Investment entities: Applying the consolidation exception (issued in 2014)
- Amendments to IFRS 11 - Accounting for acquisition of an interest in a joint operation (issued in May 2014)
- Amendments to IAS 1 - Disclosure Initiative (issued in December 2014)
- Amendments to IAS 16 and IAS 38 - Clarification of acceptable methods of depreciation and amortisation (issued in May 2014)
- Amendments to IAS 16 and IAS 41 - Agriculture: Bearer Plants (issued in June 2014)
- Amendments to IAS 27 - Equity method in separate financial statements (issued in August 2014)

2.3. Osnova konsolidacije

Konsolidirani financijski izvještaji sastoje se od financijskih izvještaja Društva i financijskih izvještaja trgovačkih društava koje Društvo kontrolira (ovisna društva). Društvo ima kontrolu u onim društvima u kojima ima moć upravljanja financijskim i poslovnim politikama društva u koje je investiralo da bi ostvarilo koristi iz poslovanja toga društva. Sve važne transakcije i stanja između društava unutar Grupe eliminirani su prilikom konsolidacije.

2.4. Ključne procjene i neizvjesnost procjena

Prilikom sastavljanja konsolidiranih financijskih izvještaja korištene su određene procjene koje utječu na iskaz imovine i obveza Grupe, prihode i rashode Grupe i objavljivanje potencijalnih obveza Grupe.

Budući događaji i njihovi utjecaji ne mogu se predvidjeti sa sigurnošću, slijedom čega se stvarni rezultati mogu razlikovati od procijenjenih. Procjene korištene pri sastavljanju konsolidiranih financijskih izvještaja podložne su izmjenama nastankom novih događaja, stjecajem dodatnog iskustva, dobivanjem dodatnih informacija i spoznaja i promjenom okruženja u kojima Grupa posluje.

Ključne procjene korištene u primjeni računovodstvenih politika prilikom sastavljanja konsolidiranih financijskih izvještaja odnose se na obračun amortizacije dugotrajne nematerijalne i materijalne imovine, umanjeње vrijednosti imovine, ispravak vrijednosti zaliha, ispravak vrijednosti potraživanja i rezerviranja te objavu potencijalnih obveza.

2.5. Prihodi

Prihodi se priznaju po fer vrijednosti primljene naknade ili potraživanja za prodane proizvode ili usluge tijekom redovnog poslovanja Grupe. Iznosi prihoda ne uključuju porez na dodanu vrijednost, procijenjene povrate, rabate i diskonte koji se odobravaju kupcima. Grupa priznaje prihode kada se iznos prihoda može pouzdano mjeriti, kada će Grupa imati buduće ekonomske koristi i kada su zadovoljeni specifični kriteriji za sve djelatnosti Grupe.

a) Prihodi od prodaje proizvoda i robe

Prihodi od prodaje proizvoda i robe priznaju se kada je Grupa

The Board expects that the above mentioned interpretations and standards will be applied in the consolidated financial statements of the Company for periods when in effect, and that their adoption will not have a significant influence on the consolidated financial statements in the period of initial implementation.

2.3. Basis of consolidation

The consolidated financial statements incorporate the financial statements of the Company and the financial statements of companies controlled by the Company (its subsidiaries). Control is achieved where the Company has the power to govern the financial and operating policies of the investee company so as to obtain benefits from its activities. All significant intercompany transactions and balances between Group's enterprises are eliminated on consolidation.

2.4. Key estimates and uncertainty of estimates

Certain estimates have been used during preparation of the consolidated financial statements which influence the Group's statement of assets and liabilities, income and expenses and the disclosure of the Group's contingent liabilities.

Future events and their influences could not be predicted with certainty; therefore the actual results may differ from those estimated. Estimates used during preparation of the consolidated financial statements are subject to changes due to future events, gathering of new experience, obtaining additional information and understandings and the change of the environment in which the Company operates.

Key estimates used in the application of accounting policies during preparation of the consolidated financial statements relate to accounting for depreciation of non-current intangible and tangible property, value decrease of property, value correction of inventories, value correction of receivables and provisions and the disclosure of contingent liabilities.

2.5. Income

Income is recognised at the fair value of the compensation received or receivables for products and services sold during Company's regular activities. The amount of income does

prenijela značajne rizike i koristi vlasništva proizvoda i robe na kupca i ako je vjerojatno da će Grupa primiti ranije dogovorene uplate. Ti se kriteriji smatraju zadovoljenim kada je roba dostavljena kupcu, odnosno kada su izdani odgovarajući računi. Kad kupac ima pravo na povrat, Grupa odgađa priznavanje prihoda sve dok pravo na povrat ne istekne. Međutim, kad Grupa zadržava samo beznačajni rizik vlasništva s obzirom na pravo povrata, prihod se ne odgađa.

b) Prihodi od prodaje usluga

Pod uvjetom da je iznos prihoda moguće pouzdano izmjeriti i ako je vjerojatno da će Grupa primiti naknadu, prihodi od usluga priznaju se u razdoblju u kojem su usluge pružene.

Prihodi od ugovora ostvaruju se uglavnom od ugostiteljske djelatnosti Grupe. Ovi prihodi se priznaju u trenutku pružanja usluge kupcima.

c) Prihodi od kamata

Prihodi od kamata priznaju se na vremenskoj osnovi, na temelju neotplaćene glavnice i po primjenjivoj efektivnoj kamatnoj stopi, koja točno diskontira procijenjene buduće novčane primitke kroz očekivani vijek trajanja financijskog instrumenta ili do neto knjigovodstvenog iznosa financijske imovine. Prihodi od kamata priznaju se kao financijski prihod u konsolidiranom izvještaju o sveobuhvatnoj dobiti.

d) Prihodi od dividendi

Prihodi od dividendi i udjela u dobiti priznaju se kao prihod kada je ustanovljeno pravo na njihov primitak, odnosno u trenutku skupštinske odluke društva u čije je dionice ili udjele uloženo.

e) Prihodi od najmova

Prihodi od poslovnih najmova obračunavaju se na linearnoj osnovi tijekom trajanja najma.

2.6. Troškovi posudbe

Troškovi posudbe koji se mogu izravno pripisati stjecanju, izgradnji ili proizvodnji kvalificiranog sredstva, a to je sredstvo koje nužno zahtijeva znatno vrijeme da bi bilo spremno za svoju namjeravanu uporabu ili prodaju, uključuju se u trošak nabave toga sredstva sve dok sredstvo većim dijelom ne bude spremno za namjeravanu uporabu ili prodaju. Ostali troškovi posudbe priznaju se kao rashod.

Troškovi posudbe uključuju kamate na dopuštena prekoračenja po bankovnom računu, kratkoročne i dugoročne posudbe te tečajne razlike nastale posudbama u stranoj valuti, u iznosu u kojem se smatraju usklađivanjem troškova kamata.

not include value added tax, estimated returns, rebates and discounts granted to the customers. The Company recognizes income when it can be reliably measured, when the Company will have future economic benefits and when specific criteria for all Company's activities are met.

a) Income from sale of goods

Income from sales of goods is recognized when the Company has transferred significant risks and benefits of the ownership of the goods to the buyer and if it is probable that the Company will receive the previously agreed payments. These criteria are considered to be satisfied when the goods had been delivered to the customer, or when the corresponding invoice has been issued. If a buyer has a right to return, the Group defers recognition of income until the right to return has lapsed. However, if the Group retains only an insignificant risk of ownership considering the right to return, the income is not deferred.

b) Income from sale of services

Provided that the amount of income can be reliably measured and if it is probable that the Company will receive compensation, income from services is recognized in the period in which they were rendered.

Income from contracts is achieved mainly through the hospitality business of the Group. This income is recognized at the time the service is provided to the customers.

c) Interest income

Interest income is recognised on a time basis, based on outstanding principal and at the applicable effective interest rate that exactly discounts the estimated future cash receipts through the expected life of the financial instrument or to the net carrying amount of the financial asset. Interest income is recognised as financial income in the consolidated statement of comprehensive income.

d) Dividend income

Income from dividend and share in the profit is recognized as income when the right to their receipt has been determined, i.e. at the time the Annual General Meeting of the investee company passes a relevant resolution.

e) Income from leases

Income from business leases is accounted on a flat basis during the period of lease.

2.6. Borrowing costs

Borrowing costs which can be directly attributed to the acquisition, construction or production of a qualified asset, the latter being an asset that necessarily takes a substantial period of time to be prepared for its intended use or sale, are included

Tijekom 2015. godine nije bilo nabave ili izgradnje imovine koja bi bila kvalificirana za kapitalizaciju troškova posudbe.

2.7. Transakcije u stranim valutama

Transakcije iskazane u stranim sredstvima plaćanja preračunate su u HRK (hrvatske kune) po tečaju važećem na datum transakcije. Monetarna imovina i obveze iskazane u stranim sredstvima plaćanja preračunate su u kune na dan konsolidirane bilance po tečaju koji je vrijedio na taj dan. Tečajne razlike proizašle iz preračunavanja stranih sredstava plaćanja priznaju se u dobit ili gubitak s izuzetkom svih monetarnih stavki koje čine dio neto ulaganja u inozemno poslovanje. One su priznate kroz ostalu sveobuhvatnu dobit do otuđenja neto ulaganja, nakon čega se priznaju u dobit ili gubitak.

Nemonetarne stavke izražene u stranoj valuti vrednovane po fer vrijednosti preračunate su u kune po tečaju važećem na dan mjerenja fer vrijednosti. Nemonetarne stavke izražene u stranoj valuti iskazane po trošku nabave mjere se primjenom tečaja strane valute na datum transakcije.

2.8. Porez na dobit

Obveza poreza na dobit za tekuću godinu utvrđuje se na temelju rezultata ostvarenog u toj godini, usklađenog za propisane stavke trajnog usklađenja (prihodi od dividendi i udjela u dobiti te porezno nepriznati troškovi) u skladu s nacionalnim propisima u pojedinim državama u kojima posluju ovisna društva. Porez na dobit obračunava se primjenom poreznih stopa koje su bile na snazi na datum konsolidirane bilance.

Odgođena porezna imovina i odgođena porezna obveza proizlaze iz privremenih razlika između vrijednosti imovine i obveza iskazanih u financijskim izvještajima i vrijednosti iskazanih za potrebe utvrđivanja osnovice poreza na dobit. Odgođena porezna imovina priznaje se ako postoji vjerojatnost da će u budućnosti biti ostvarena oporeziva dobit na temelju koje će se iskoristiti odgođena porezna imovina. Odgođena porezna imovina i odgođena porezna obveza obračunava se uz primjenu stopa poreza na dobit primjenjivih na buduće razdoblje kada će se ta imovina ili obveza realizirati.

in the purchase cost of the asset until the asset is substantially ready for the intended use or sale. All other borrowing costs are recognised as expenses.

Borrowing costs consist of interest on bank overdrafts, current and non-current borrowings and currency differences on foreign currency borrowings, in the amount in which they are considered an interest cost adjustment.

During 2015 there were no acquisitions or constructions of assets that would qualify for capitalization of borrowing costs.

2.7. Foreign currency transactions

Transactions in foreign currencies are translated into HRK (Croatian kuna) at the exchange rate ruling at the date of the transaction.

Monetary assets and liabilities denominated in foreign currencies are translated into HRK at the date of the consolidated balance sheet at the rate prevailing on that date. All differences resulting from translation of foreign currencies are recognised as profit or loss, with the exception of all monetary items that make part of net investment in a foreign operation. These are recognised in other comprehensive income until the disposal of the net investment, following which time they are recognised as profit or loss.

Non-monetary items carried at fair value that are denominated in foreign currencies are translated at the rates prevailing at the date when the fair value was determined. Non-monetary items that are measured in terms of historical cost in a foreign currency are translated using the exchange rates as at the dates of the initial transactions.

2.8. Corporate income tax

Income tax liability for the current year is determined based on the results achieved in the year, adjusted for the prescribed items of permanent adjustment (income from dividends and share in profit, and tax non-deductible expenses) in accordance with the national regulations in certain countries in which subsidiaries conduct their business. Income tax is calculated using tax rates prevailing at the consolidated balance sheet date. Deferred tax assets and deferred tax liability arise from temporary differences between value of assets and liabilities stated in the

2.9. Novac i novčani ekvivalenti

Novac i novčani ekvivalenti obuhvaćaju novac na računu i u blagajni te se iskazuju u konsolidiranoj bilanci. Knjigovodstveni iznosi novca i novčanih ekvivalenata općenito su približni njihovim fer vrijednostima.

U svrhu izvještavanja o novčanim tokovima, novac i novčani ekvivalenti obuhvaćaju novac i račune kod banaka s dospjećem do tri mjeseca.

2.10. Nekretnine, postrojenja i oprema

Postrojenja i oprema iskazuju se po nabavnoj vrijednosti umanjenoj za akumuliranu amortizaciju i/ili akumulirane gubitke od umanjnja vrijednosti, a čine materijalnu imovinu ako im je vijek trajanja duži od godine dana, a pojedinačna vrijednost veća od 3.500 kuna na dan nabave.

Nabavna vrijednost uključuje nabavnu cijenu, trošak rezervnih dijelova postrojenja i opreme te ostale zavisne troškove i procijenjenu vrijednost budućih troškova demontaže ako su uvjeti priznavanja istih ostvareni.

Zemljišta i nekretnine evidentiraju se po trošku umanjenom za akumuliranu amortizaciju nekretnina i gubitke od umanjnja imovine.

U slučaju kada je potrebno zamijeniti značajne dijelove nekretnina, postrojenja i opreme u intervalima, Grupa priznaje takve dijelove kao individualnu imovinu s određenim vijekom trajanja i amortizacijom. Isto tako, u slučaju većih kontrola ili održavanja, troškovi istih priznaju se u knjigovodstvenom iznosu postrojenja i opreme kao zamjena ako su zadovoljeni uvjeti priznavanja. Svi ostali troškovi popravaka i održavanja priznaju se u izvještaju o sveobuhvatnoj dobiti kako nastaju.

financial statements and the values stated for the purposes of determining net corporate income tax basis. Deferred tax assets are recognized if there is a possibility that in the future net taxable income would be realized, and whose basis will be used for the utilization of deferred tax assets. Deferred tax assets and deferred tax liability are accounted for by the application of net income tax rates applicable to future period when such assets or liability is to be realized.

2.9. Cash and cash equivalents

Cash and cash equivalents comprise cash at hand and deposits in banks and are recorded in the consolidated balance sheet. The carrying amounts of cash and cash equivalents are generally approximate to their fair values.

For the cash flow reporting purposes, cash and cash equivalents include cash and accounts with banks with maturity up to three months.

2.10. Property, plant and equipment

Plant and equipment are stated at purchase cost less accumulated depreciation and/or any accumulated impairment losses and represent tangible assets if their useful life is longer than one year, and their individual value exceeds HRK 3,500 at a date of acquisition.

Cost includes the purchase price, plant and equipment spare part costs and other directly associated cost as well as estimated value of future removal costs if the recognition conditions for these spare parts are met.

Land and property are recorded at cost less accumulated depreciation of property and asset impairment losses.

When significant parts of property, plant and equipment are required to be replaced in intervals, the Group recognizes such parts as individual assets with a specific useful life and depreciation. Likewise, when a major inspection or maintenance is performed, their costs are recognized in the carrying amount of the plant and equipment as a replacement, if the recognition criteria are met. All other repair and maintenance costs are recognized in the comprehensive income statement as incurred.

Kraš d.d., Zagreb, BILJEŠKE UZ KONSOLIDIRANE FINANCIJSKE IZVJEŠTAJE za godinu koja je završila 31. prosinca 2015.
Kraš Plc, Zagreb, NOTES TO THE CONSOLIDATED FINANCIAL STATEMENTS for the year ended 31 December 2015

Amortizacija se obračunava tako da se nabavna vrijednost imovine, osim zemljišta i investicija u tijeku, otpisuje tijekom procijenjenog korisnog vijeka imovine primjenom pravocrtne metode. Prosječni procijenjeni korisni vijek trajanja pojedine imovine je kako slijedi:

Depreciation is calculated by writing off of purchase value of the assets, except land and investments in progress, on a straight-line basis over the estimated useful life of the asset. Average estimated useful life of an individual asset is as follows:

OPIS / DESCRIPTION	2015.	2014.
Građevinski objekti / Buildings	10 – 66 godina / years	10 – 66 godina / years
Postrojenja i oprema / Plant and equipment	4 – 10 godina / years	4 – 10 godina / years
Transportna sredstva / Transport vehicles	4 – 10 godina / years	4 – 10 godina / years

Obračun amortizacije obavlja se po pojedinačnim sredstvima do amortizirajućeg iznosa. Amortizirajući iznos u pravilu je jednak trošku imovine, osim ako je procijenjeno da je ostatak vrijednosti znatan.

Depreciation is calculated separately for each individual asset until it is fully depreciated. Depreciation amount is generally equal to the cost of the asset, unless it is estimated that the residual value is significant.

Nekretnine, postrojenja, oprema i svaki njihov značajan dio prestaju se priznavati u trenutku otuđivanja ili kada se njihovim korištenjem ne očekuju buduće ekonomske koristi.

Property, plant and equipment and all their significant parts are derecognized at the time of their disposal or when no future economic benefits are expected from their use.

Dobitci ili gubitci nastali otuđivanjem ili rashodovanjem određenog sredstva utvrđuju se kao razlika između prihoda od prodaje i knjigovodstvenog iznosa tog sredstva i priznaju se u dobit ili gubitak.

Any gains or losses from disposal or write-off of certain asset are determined as difference between sale revenue and carrying amount of that asset and are recognized as profit or loss.

Preostala (sadašnja) vrijednost, korisni vijek trajanja i metode amortizacije preispituju se na kraju svake financijske godine i usklađuju, ako je prikladno.

The assets' (present) residual values, useful life and methods of depreciation are reviewed at the end of each financial year, and adjusted if appropriate.

2.11. Nematerijalna imovina

Nematerijalna imovina odnosi se na informatičke programe i ulaganja u tuđu imovinu koja se početno mjere po trošku nabave i amortiziraju se pravocrtnom metodom tijekom procijenjenog vijeka trajanja.

2.11. Intangible assets

Intangible assets refer to IT programmes and lease-hold investments initially recognized at cost and depreciated on a straight-line basis during estimated useful lives.

Nakon početnog priznavanja nematerijalna imovina se evidentira po nabavnoj vrijednosti umanjenoj za troškove amortizacije i eventualne akumulirane gubitke od umanjenja imovine. Nematerijalna imovina nastala vlastitom proizvodnjom, isključujući kapitalizirane troškove razvoja, ne kapitalizira se i troškovi se priznaju u konsolidiranom izvještaju o sveobuhvatnoj dobiti u godini u kojoj

Following initial recognition, intangible assets are carried at cost less any accumulated depreciation and possible accumulated impairment losses. Internally generated intangible assets, excluding capitalised development costs, are not capitalised and expenditure is reflected in the consolidated statement of comprehensive income

su nastali. Vijek trajanja nematerijalne imovine procjenjuje se ili kao ograničeni (određeni) ili kao neograničeni (neodređeni).

Nematerijalna imovina s određenim vijekom trajanja amortizira se tijekom procijenjenog vijeka trajanja i umanjuje se kada za to postoje uvjeti. Amortizacijski period i metoda amortizacije nematerijalne imovine s određenim vijekom trajanja revidira se najmanje krajem svake financijske godine. Promjene u očekivanom vijeku trajanja ili očekivani obrazac korištenja budućih ekonomskih koristi uključenih u imovinu uračunavaju se promjenom amortizacijskog perioda i metode te se tretiraju kao promjene računovodstvenih procjena. Prosječni procijenjeni vijek trajanja nematerijalne imovine je pet godina.

Trošak amortizacije nematerijalne imovine s određenim vijekom trajanja priznaje se u konsolidiranom izvještaju o sveobuhvatnoj dobiti kao trošak. Nematerijalna imovina s neodređenim vijekom trajanja se ne amortizira, ali se procjenjuje za umanjenja na godišnjoj osnovi, ili pojedinačno ili na razini generiranja novca. Procjena neograničenog vijeka trajanja revidira se godišnje kako bi se odredilo postoji li i dalje osnova za neograničeni vijek trajanja. U slučaju nepostojanja osnove, provodi se promjena vijeka trajanja iz neograničenog u ograničeni.

2.12. Ulaganja u nekretnine

Ulaganje u nekretnine priznaje se kao imovina samo i isključivo u slučaju kada je vjerojatno da će buduće ekonomske koristi povezane s ulaganjem u nekretnine pritićati u Grupi i kada je trošak ulaganja u nekretnine moguće pouzdano izmjeriti.

Ulaganje u nekretnine početno se mjeri po trošku. Grupa uključuje transakcijske troškove u početno mjerenje. Trošak ulaganja u nekretnine obuhvaća kupovnu cijenu i sve povezane direktne troškove.

Naknadno mjerenje

Grupa kod naknadnog mjerenja ulaganja u nekretnine koristi model fer vrijednosti za sva ulaganja u nekretnine. Promjene fer vrijednosti priznaju se u izvještaju o sveobuhvatnoj dobiti. Grupa mjeri fer vrijednost svojih ulaganja u nekretnine na kraju svakog izvještajnog razdoblja na temelju procjene angažiranog procjenitelja.

in the year in which it is incurred. The useful lives of intangible assets are assessed as either finite or indefinite.

Intangible assets with finite lives are amortised over the estimated useful economic life and are assessed for impairment if the conditions are met. The depreciation period and the depreciation method for an intangible asset with a finite useful life are reviewed at least at the end of each financial year. Changes in the expected useful life or expected pattern of uses of future economic benefits included in the assets are accounted for by the change of the depreciation period and the method, and are treated as changes in the accounting estimates. Average estimated useful life of intangible asset is 5 years.

Amortization of intangible assets with finite useful lives is recognized in the consolidated statement of comprehensive income as an expense. Intangible assets with indefinite useful lives are not depreciated, but are annually tested for impairment, either individually or at the cash generating unit level. The assessment of indefinite life is reviewed annually to determine whether the indefinite life continues to be supportable. If not, the change in useful life from indefinite to finite is made.

2.12. Investment in properties

Investments in properties are recognized as assets only and exclusively when it is probable that future economic benefits associated with investment in properties will flow to the Group and when the cost of investment in properties can be reliably measured.

Investment in property is initially measured at cost. The Group includes transaction cost into the initial measurement. The cost of investment in property includes purchase price and all related direct costs.

Subsequent measurement

At the subsequent measurement of investment in properties the Group is using the cost model for all investments in properties. Changes in fair value are recognized in the comprehensive income statement. The Group measures its investment in properties at the end of each reporting period based on the evaluation of a contracted assessor.

Prestanak priznavanja

Grupa prestaje priznavati ulaganja u nekretnine prilikom otuđenja, promjene namjene ili konačnog povlačenja ulaganja u nekretnine iz uporabe te kada se ne očekuju buduće ekonomske koristi od otuđenja.

2.13. Biološka imovina i poljoprivredni proizvodi

Biološka imovina Grupe obuhvaća višegodišnje nasade, osnovno stado i jednogodišnje kulture.

Osnovno stado mjeri se po fer vrijednosti na datum bilance, dok se ostala biološka imovina mjeri po trošku umanjenom za amortizaciju i eventualne gubitke od umanjenja.

Poljoprivredni proizvodi u trenutku žetve mjere se po fer vrijednosti.

2.14. Zalihe

Zalihe se mjere po trošku ili neto utrživoj vrijednosti, ovisno o tome što je niže. Troškovi nabave zaliha sirovina i materijala obuhvaćaju nabavnu cijenu, uvozne carine i druge troškove koji se mogu izravno pripisivati nabavi sirovina i materijala; trgovački popusti i slične stavke oduzimaju se kod određivanja troška nabave. Utrošak zaliha sirovina i materijala iskazuje se po metodi prosječnih ponderiranih cijena.

Zalihe sitnog inventara obuhvaćaju alate, pogonski i uredski inventar te slična sredstva za rad za koja se očekuje da će se koristiti do godine dana i sredstva koja se ne smatraju dugotrajnom imovinom. Stavljanjem u upotrebu, sitni inventar, autogume i rezervni dijelovi jednokratno se priznaju u rashode.

Utrošak, odnosno otpis ambalaže obavlja se uz vremenski pomak do trenutka obavijesti dobavljača o karakteru ambalaže (povratna ili nepovratna ambalaža).

Trgovačka roba predstavlja zalihe kupljene robe predviđene za ponovnu prodaju, a iskazuje se po trošku nabave ili neto utrživoj vrijednosti, ovisno o tome što je niže. Utrošak zaliha trgovačke robe priznaje se po metodi prosječnih ponderiranih cijena.

Nakon prodaje, Grupa priznaje knjigovodstvenu vrijednost zaliha kao rashod u razdoblju u kojem je priznat odnosni prihod. Također, iznos bilo kojeg otpisa zaliha do neto utržive vrijednosti

Derecognition

The Group stops recognising investment property on disposal, change of use or with the final withdrawal of investment property from use and when no future economic benefits are expected from the disposal.

2.13. Biological assets and agricultural products

Biological assets of the Group include perennial plantations, breeding stock and annual crops.

Basic livestock is measured at fair value at the balance sheet date, while other biological assets are measured at cost less accumulated depreciation and possible impairment losses.

Agricultural products at the time of harvest are measured at fair value.

2.14. Inventories

Inventories are measured at cost or net realizable value, whichever is lower. The cost of acquiring stocks of raw materials comprise the purchase price, import duties and other costs that are directly attributable to the purchase of raw materials; trade discounts and similar items are deducted in determining the cost. Consumption of raw material and material is measured at weighted average price method.

Small supplies include tools, plant and office inventory, and similar instruments of labour, which are expected to be used up to one year and assets that are not considered non-current assets. When put into use, small supplies and tires and spare parts are recognized as one-time expenses.

Consumption or write-offs of packaging is done with a time lag until the moment of notification of suppliers of the nature of packaging (returnable or non-returnable packaging).

Merchandise represent inventories of purchased goods intended for resale and are stated at cost or net realizable value, whichever is lower. Consumption of merchandise stock is recognized at the weighted average price method.

i svi manjkovi zaliha priznaju se kao rashod u razdoblju otpisa, odnosno nastanka manjka. Iznos bilo kojeg poništenja otpisa zaliha kao posljedica povećanja neto utržive vrijednosti priznaje se kao povećanje vrijednosti zaliha u razdoblju u kojem je došlo do poništenja.

2.15. Financijska imovina

Početo priznavanje i mjerenje

Grupa klasificira financijsku imovinu prilikom početnog mjerenja kao financijsku imovinu raspoloživu za prodaju te kao zajmove i potraživanja.

Početo se ova imovina mjeri po fer vrijednosti, odnosno trošku uvećanom za transakcijske troškove.

Naknadna mjerenja

Naknadno mjerenje financijske imovine ovisi o njezinoj klasifikaciji, kako slijedi:

Financijska imovina raspoloživa za prodaju

Financijska imovina raspoloživa za prodaju je ona nederivativna financijska imovina koja je definirana kao raspoloživa za prodaju ili ona koja nije svrstana u imovinu po fer vrijednosti kroz konsolidirani izvještaj o sveobuhvatnoj dobiti, ni u zajmove i potraživanja.

Financijske instrumente uključene u imovinu raspoloživu za prodaju čine dužnički i vlasnički vrijednosni papiri. Ovi instrumenti nakon početnog priznavanja iskazuju se po fer vrijednosti. Fer vrijednost financijskih instrumenata kojima se trguje na aktivnim tržištima utvrđuje se na svaki datum izvještavanja u odnosu na kotirane tržišne cijene ili kotacijske cijene distributera, bez umanjenja za transakcijske troškove.

Za financijske instrumente kojima se ne trguje na aktivnom tržištu, fer vrijednost određuje se pomoću odgovarajućih tehnika procjene.

Dobitci i gubitci koji proizlaze iz promjene fer vrijednosti financijske imovine raspoložive za prodaju priznaju se izravno u kapital do trenutka prodaje ili umanjenja, kada se kumulativni dobitci ili gubitci prethodno priznati u kapitalu uključuju u konsolidirani izvještaj o sveobuhvatnoj dobiti razdoblja.

Dividende po vrijednosnim papirima klasificiranim kao raspoloživi za prodaju evidentiraju se kad su naplaćene ili kad je ustanovljeno pravo na naplatu.

Following the disposal, the Group recognises the stock carrying value as expense in the period in which the respective income was recognised. Also, the amount of any write-off of inventories to net realizable value and all losses of inventories are recognized as an expense in the period of the write-off, or the occurrence of loss. The amount of any reversal of write-off of inventories due to increase in net realizable value is recognized as an increase in inventories in the period of the reversal.

2.15. Financial assets

Initial recognition and measurement

The Group classifies financial assets at initial measurement as a financial asset available for sale, as well as loans and receivables.

Initially these assets are measured at fair value or cost increased by transaction costs.

Subsequent measurement

Subsequent measurement of financial assets depends on their classification as follows:

Financial assets available for sale

Financial assets available for sale are those non-derivative financial assets that are defined as available for sale or are not classified as assets at fair value in the consolidated statement of comprehensive income or in loans and receivables.

Financial Instruments included in property available for sale represent debt and equity securities. These instruments are stated at fair value following initial recognition. The fair value of financial Instruments that are traded in active markets at each reporting date is determined by reference to quoted market prices or dealer price quotations, without any deduction for transaction costs.

For financial Instruments not traded in an active market, the fair value is determined using appropriate valuation techniques.

Gains and losses arising from changes in fair value of financial assets available for sale are recognized directly in equity until the sale or impairment when cumulative gains or loss previously recognized in equity are included in the consolidated statement of comprehensive income.

Zajmovi i potraživanja

Zajmovi i potraživanja predstavljaju nederivativnu financijsku imovinu s fiksnim ili utvrdivim rokovima otplate kojima se ne trguje na aktivnom tržištu. Nakon početnog mjerenja, takva financijska imovina naknadno se mjeri po amortiziranom trošku, koristeći metodu efektivne kamatne stope umanjene za ispravke vrijednosti.

Amortizirani trošak obračunava se uzimajući u obzir svaki diskont ili premiju prilikom kupnje te naknade i troškove koji čine sastavni dio metode efektivne kamatne stope. Amortizacija po metodi efektivne kamatne stope uključena je u financijske prihode u konsolidirani izvještaj o sveobuhvatnoj dobiti. Gubitci nastali umanjnjem priznaju se u konsolidiranom izvještaju o sveobuhvatnoj dobiti kao financijski rashodi.

Prestanak priznavanja

Financijska imovina (ili, gdje je primjenjivo, dio financijske imovine) prestaje se priznavati kada:

- su prava na primitak novčanih sredstava od imovine istekla
- je Društvo ili ovisno društvo prenijelo svoja prava na primitak novčanih sredstava od imovine ili je preuzelo obvezu da plati primljena novčana sredstva u cijelosti, bez materijalnih odstupanja trećoj strani; i/ili je Društvo ili ovisno društvo prenijelo sve bitne rizike i koristi od imovine, i/ili Društvo ili ovisno društvo nije zadržalo ni prenijelo sve bitne rizike i koristi od imovine, ali je prenijelo kontrolu imovine.

Kada je Društvo ili ovisno društvo prenijelo svoja prava na primitak novčanih sredstava od imovine ili je preuzelo obvezu da plati primljena novčana sredstva u cijelosti, bez materijalnih odstupanja trećoj strani, a nije zadržalo ni prenijelo sve bitne rizike i koristi od imovine, niti je prenijelo kontrolu imovine, imovina se priznaje u mjeri u kojoj Društvo nastavlja sudjelovanje u imovini. U tom slučaju, Društvo ili ovisno društvo također priznaje pridruženu obvezu. Prenesena imovina i povezane obveze mjere se na osnovi koja odražava prava i obveze koje je Društvo ili ovisno društvo zadržalo.

Umanjenje vrijednosti financijske imovine

Grupa na svaki datum izvještavanja provjerava postoje li objektivni dokazi umanjenja financijske imovine ili grupe financijske imovine. Vrijednost financijske imovine ili grupa financijske imovine smatra se umanjnom samo ako postoji objektivni dokaz o umanjnjju, kao rezultat jednog ili više događaja koji su se dogodili nakon

Dividends on securities classified as available for sale are recorded when collected or when the right of dividend payment has been established.

Loans and receivables

Loans and receivables are non-derivative financial assets with fixed or determinable repayment periods that are not traded in an active market. Following initial measurement, such financial assets are subsequently measured at amortized cost using the effective interest method less impairment losses.

Amortized cost is calculated by taking into account any discount or premium on acquisition and fees and costs that are an integral part of the effective interest rate method. Depreciation at the effective interest rate method is included as financial income in the consolidated statement of comprehensive income. Losses arising from impairment are recognized in the consolidated statement of comprehensive income as financial expenses.

Derecognition

Financial assets (or, where applicable, a part of financial assets) is derecognised when:

- the rights to receive cash flows from the assets expired
- the Company or a subsidiary company transferred its rights to receive cash flows from an asset or has assumed an obligation to pay the received cash flows to a third party in full, without material deviation; and/or the Company or a subsidiary company has transferred all substantial risks and benefits from the asset, and/or the Company or a subsidiary has neither kept nor transferred all substantial risks and benefits from the asset, but has transferred the control of the asset.

When the Company or a subsidiary company transferred its rights to receive cash flows from an asset or has assumed an obligation to pay the received cash flows to a third party in full, without material deviation, and has neither kept nor transferred all substantial risks and benefits from the asset, nor transferred the control over the asset, the asset is recognised to the extent the Company continues to participate in the assets. In such a case the Company or the subsidiary company also recognises the associated liability. Transferred assets and associated liabilities are measured on a basis that reflects the rights and obligations retained by the Company or a subsidiary company.

početnog priznavanja imovine, i ako gubitak utječe na procijenjene buduće novčane tokove od financijske imovine ili grupa financijske imovine koji se mogu pouzdano procijeniti. Dokazi umanjenja mogu uključivati indikacije da dužnik ili grupa dužnika imaju znatne financijske teškoće, propuste ili pogreške kod plaćanja kamata ili glavnice, kad postoji vjerojatnost stečaja ili drugih financijskih reorganizacija te kad vidljivi podaci ukazuju da postoji mjerljivo smanjenje procijenjenih budućih novčanih tokova, kao što su prethodne promjene ili gospodarski uvjeti vezani uz propuste.

2.16. Financijske obveze

Početno priznavanje i mjerenje

Financijske obveze klasificiraju se kao financijske obveze koje se mjere po amortiziranom trošku. Sve financijske obveze početno se priznaju po fer vrijednosti plus pripadajući transakcijski troškovi. Financijske obveze Grupe uključuju obveze prema dobavljačima i ostale obveze, prekoračenja po bankovnom računu i kredite i zajmove.

Naknadno mjerenje

Nakon početnog priznavanja, kamatonosni krediti i zajmovi naknadno se mjere po amortiziranom trošku primjenom metode efektivne kamatne stope.

Dobitci i gubitci priznaju se u konsolidiranom izvještaju o sveobuhvatnoj dobiti kada se obveze prestaju priznavati, kao i kroz metode efektivne kamatne stope (EKS) u procesu amortizacije. Amortizirani trošak izračunava se uzimajući u obzir sve popuste ili premije na stjecanje i naknade ili troškove koji su sastavni dio efektivne kamatne stope.

Amortizacija po metodi efektivne kamatne stope uključena je u troškove financiranja u konsolidiranom izvještaju o sveobuhvatnoj dobiti.

Prestanak priznavanja

Financijska obveza prestaje se priznavati kada je obveza ispunjena, otkazana ili istekla.

Kada isti kreditor postojeću financijsku obvezu zamijeni drugom po bitno različitim uvjetima ili su uvjeti postojećih obveza znatno promijenjeni, takva promjena ili modifikacija tretira se kao prestanak originalne obveze i priznavanje nove obveze, a razlika u odgovarajućim knjigovodstvenim vrijednostima priznaje se u konsolidiranom izvještaju o sveobuhvatnoj dobiti.

Impairment of financial assets

On each reporting date the Group verifies whether there is objective evidence of impairment of a financial asset or group of financial assets. A financial asset or group of financial assets is considered impaired solely if there is objective evidence of impairment as a result of one or more events that occurred after the initial recognition of the asset, and if the impact of the loss on the estimated future cash flows from the financial asset or group of financial assets can be reliably estimated. Impairment evidence may include indications that the borrower or group of borrowers is experiencing significant financial difficulty, default or delinquency in interest or principal payments, prospects of bankruptcy or other financial reorganization and where observable data indicate that there is a measurable decrease in the estimated future cash flows, such as previous changes or economic conditions related to the failures.

2.16. Financial liabilities

Initial recognition and measurement

Financial liabilities are classified as financial liabilities measured at amortized cost. All financial liabilities are initially recognized at fair value increased by pertaining transaction costs. Financial liabilities of the Group include accounts payable and other liabilities, bank overdrafts, loans and borrowings.

Subsequent measurement

After initial recognition, interest bearing loans and borrowings are subsequently measured at amortised cost using the effective interest rate method.

Gains and losses are recognized in the consolidated statement of comprehensive income when the liabilities are derecognised, as well as through the effective interest rate method (EIR) in the depreciation process. Amortised cost is calculated by taking into account any discount or premium on acquisition and fees or costs that are an integral part of the effective interest rate.

Depreciation at the EIR method is included in the consolidated statement of comprehensive income.

Derecognition

A financial liability is derecognised when the obligation is fulfilled, cancelled or expired.

2.17. Dugotrajna imovina namijenjena prodaji

Dugotrajna imovina i grupa za otuđenje klasificirani kao namijenjeni prodaji vrednuju se po nižoj od knjigovodstvene i fer vrijednosti imovine umanjene za troškove prodaje. Dugotrajna imovina i grupa za otuđenje mogu se klasificirati kao namijenjeni prodaji ako će njihova knjigovodstvena vrijednost biti nadoknađena prodajom prije nego nastavkom uporabe. Da bi to bio slučaj, imovina i grupa za otuđenje moraju biti raspoloživi za trenutnu prodaju u postojećem stanju i prodaja mora biti vrlo vjerojatna.

When an existing financial liability is replaced by another from the same lender at substantially different terms, or the terms of existing liabilities have significantly changed, such change or modification is treated as a termination of the original liability and the recognition of a new liability, and the difference in the respective carrying values is recognized in the consolidated statement of comprehensive income.

2.18. Najmovi

Najmovi u kojima je najmodavac zadržao značajan dio rizika i koristi vlasništva klasificiraju se kao operativni najmovi.

Isplate obavljene u sklopu poslovnih najмова (neto od poticaja primljenih od najmodavca) terete konsolidirani izvještaj o sveobuhvatnoj dobiti na temelju pravocrtne metode tijekom razdoblja najma.

Najmovi nekretnina, postrojenja i opreme u kojima Grupa ima sve bitne rizike i koristi vlasništva klasificiraju se kao financijski najmovi.

Financijski najmovi kapitaliziraju se na početku najma po nižoj od fer vrijednosti unajmljene imovine i sadašnje vrijednosti minimalnih plaćanja najma.

Plaćanja na temelju najma raspoređuju se između financijskih troškova i umanjenja obveze za najam da bi se ostvarila konstantna kamatna stopa na preostali iznos obveze. Potencijalne najamnine teretit će troškove u razdobljima kada su nastale.

Nekretnine, postrojenja i oprema stečena financijskim najmom amortiziraju se u periodu kraćem između korisnog vijeka imovine i razdoblja najma.

2.17. Non-current assets intended for sale

Non-current assets and disposal groups classified as held for sale are measured at the lower of carrying amount and fair value, less costs of sale. Non-current assets and disposal groups can be classified as held for sale if their carrying amounts will be recovered through a sale transaction rather than through continuing use. In order for this to be the case, the assets and disposal groups must be available for immediate sale in their present condition and the sale must be highly probable.

2.18. Leases

Leases in which a significant portion of the ownership risks and benefits has been retained by the lessor are classified as operating leases.

Payments made under operating leases (net of incentives received from the lessor) are charged to the consolidated statement of comprehensive income based on the straight-line method over the lease period.

Leases of property, plant and equipment where the Group has all substantial risks and benefits of ownership are classified as financial leases.

Financial leases are capitalized at the beginning of the lease at the lower of fair value of leased property and the present value of the minimum lease payments.

2.19. Državne potpore

Državna potpora priznaje se kada postoji dovoljno jamstvo da će Društvo i ovisna društva zadovoljiti uvjete koji se za nju traže i da će potpora biti primljena.

Payments on the basis of lease are appropriated between financial costs and the decrease of liability for lease in order to obtain a constant interest rate on the amount of obligation outstanding. Potential lease payments will be charged to expenses in the period of occurrence.

Državne potpore priznaju se u konsolidiranom izvještaju o sveobuhvatnoj dobiti na sustavnoj osnovi tijekom razdoblja u kojem subjekt povezane troškove priznaje kao rashode za čije su pokriće potpore namijenjene.

Državne potpore povezane s materijalnom imovinom koja se amortizira priznaju se u dobit ili gubitak u razdobljima i u omjerima u kojima se priznaje trošak amortizacije te imovine.

Državne potpore povezane s imovinom koja se ne amortizira priznaju se u dobit ili gubitak kroz razdoblja u kojima se snose troškovi ispunjenja tih obveza, odnosno kroz očekivani vijek uporabe te imovine.

Potraživanja za državnu potporu za nadoknadu rashoda ili gubitaka koji su već nastali, ili u svrhu pružanja trenutne financijske podrške subjektu bez budućih povezanih troškova, priznaju se kao prihod razdoblja u kojem je potraživanje nastalo.

2.20. Planovi mirovinskih primanja

Društvo ili ovisno društvo nema mirovinske aranžmane, osim onih u sklopu državnog mirovinskog sustava Republike Hrvatske.

Obveza Društva ili ovisnog društva odnosi se na uplatu doprinosa u skladu s važećim zakonima. Ovi troškovi čine dio troškova rada u konsolidiranom izvještaju o sveobuhvatnoj dobiti.

2.21. Rezerviranja

Rezerviranja se priznaje onda i samo onda ako Društvo ili ovisno društvo ima sadašnju obvezu kao rezultat prošlog događaja i ako je vjerojatno da će podmirenje obveze zahtijevati odljev resursa s ekonomskim koristima te ako se pouzdanom procjenom može utvrditi iznos obveze. Rezerviranja se preispituju na svaki datum konsolidirane bilance i usklađuju prema najnovijim najboljim procjenama.

2.22. Potencijalne obveze i imovina

Potencijalne obveze ne priznaju se u konsolidiranim financijskim izvještajima, nego se samo objavljuju u bilješkama uz konsolidirane financijske izvještaje.

Property, plant and equipment acquired through financial leases are depreciated over the shorter period of the useful life of the assets or the lease term.

2.19. Government grants

A government grant is recognized when there is reasonable assurance that the Company and its subsidiaries will meet the conditions for its receipt, and that the grant will be received.

Government grants are recognized in the consolidated statement of comprehensive income on a systematic basis over the period in which the entity recognises related costs as expenses to be covered by the grant.

Government grants associated with tangible assets that are depreciated are recognized in profit or loss in the periods and in ratios in which depreciation expense of that asset is recognized.

Government grants associated with the property that is not depreciated are recognized in profit or loss over the period in which the costs of fulfilling these obligations is born, or over the expected lifetime of the asset.

Government grant receivables for compensation of expenses or losses already incurred, or for the purpose to provide immediate financial support to the entity with no future related costs, are recognized as revenue in the period in which the receivable originated.

2.20. Pension Plans

The Company or subsidiaries do not have pension arrangements separate from the Croatia's state pension system.

The obligation of the Company or a subsidiary relates to the payment of contributions in accordance with applicable laws. These costs are part of costs of labour in the consolidated statement of comprehensive income.

2.21. Provisions

Provisions are recognized solely and exclusively when the Company or a subsidiary have a present obligation as a result of past events, and if it is probable that the settlement of the liability would require the outflow of resources with economic

Kraš d.d., Zagreb, BILJEŠKE UZ KONSOLIDIRANE FINANCIJSKE IZVJEŠTAJE za godinu koja je završila 31. prosinca 2015.
Kraš Plc, Zagreb, NOTES TO THE CONSOLIDATED FINANCIAL STATEMENTS for the year ended 31 December 2015

Potencijalna imovina ne priznaje se u konsolidiranim financijskim izvještajima, već se priznaje u trenutku kada postane vjerojatan priljev gospodarskih koristi.

2.23. Usporedni iznosi

Usporedne informacije su po potrebi reklasificirane da bi bile u skladu s prikazom tekuće godine.

Zbog reklasifikacija, a da bi se osigurala usporedivost podataka, Grupa objavljuje konsolidiranu bilancu i na početku najranijeg prezentiranog usporednog razdoblja.

2.24. Događaji nakon datuma bilance

Događaji nakon datuma konsolidirane bilance su oni povoljni i nepovoljni događaji koji su nastali između datuma konsolidirane bilance i datuma na koji je odobreno izdavanje financijskih izvještaja. Društvo usklađuje iznose koje je priznalo u svojim konsolidiranim financijskim izvještajima za događaje nakon datuma konsolidirane bilance koji zahtijevaju usklađivanje.

2.25. Ispravci koji se odnose na ranije godine – prepravak konsolidiranih financijskih izvještaja za 2014. i 2013. godinu

Tijekom 2015. godine Društvo je ispravilo pojedine pozicije konsolidiranih financijskih izvještaja koji se odnose na prethodna razdoblja. Ispravci su provedeni retroaktivno, prepravljajući konsolidiranih financijskih izvještaja za prethodna usporedna razdoblja, a učinci su iskazani u nastavku.

Ulaganje u društvo Croatia osiguranje d.d. stečeno je prije više godina. U međuvremenu je vrijednost tih dionica smanjena. To smanjenje prikazano je kao usklađenje s tržišnom cijenom u prethodnim razdobljima u sklopu ostale sveobuhvatne dobiti, odnosno kao negativna revalorizacijska rezerva. Društvo je na dan 31. prosinca 2013. iskazalo negativnu revalorizacijsku rezervu na temelju ulaganja u dionice Croatia osiguranja u iznosu 11.872 tisuće kuna klasificiranih u portfelj raspoloživo za prodaju. Pad tržišne vrijednosti u dužem razdoblju ukazuje na to da je došlo do umanjenja vrijednosti predmetnog ulaganja.

benefits and a reliable estimate can be made of the obligation. Provisions are reviewed at each consolidated balance sheet date and adjusted to reflect the current best estimate.

2.22. Contingent liabilities and assets

Contingent liabilities are not recognized in the consolidated financial statements but are disclosed in notes to the consolidated financial statements.

A contingent asset is not recognized in the consolidated financial statements but is disclosed in the moment when an inflow of economic benefits is probable.

2.23. Comparative figures

Comparative data are reclassified as needed in order to be in accordance with the presentation of the current year.

Due to reclassification, and to ensure comparability of data, the Group publishes consolidated balance sheet also at the beginning of the earliest comparative period presented.

2.24. Post-balance sheet events

Post-consolidated balance sheet events are favorable and unfavorable events that occurred between the date of the consolidated balance sheet and the date on which disclosure of annual financial statements was approved. The Company adjusts the amounts recognized in its consolidated financial statements for events after the date of the consolidated balance sheet which require adjustment.

2.25. Adjustments relating to previous years - restatement of consolidated financial statements for 2014 and 2013

During 2015, the Company reclassified certain positions of the consolidated financial statements relating to prior periods. Reclassification was carried out retrospectively by restating the consolidated financial statements for the previous comparative periods, and the effects are reported below.

Sukladno zahtjevima MRS-a 39, Društvo je provelo postupke testiranja financijske imovine na umanjene kako bi osiguralo da se imovina u bilanci Društva iskazuje u visini koja nije viša od nadoknadivog iznosa. Analizom ulaganja u dionice Croatia osiguranja d.d. utvrđeno je da njihova tržišna vrijednost iznosi 10.377 tisuća kuna.

Društvo je nerealizirani gubitak iskazan u sklopu revalorizacijskih rezervi priznalo kao rashod od umanjenja vrijednosti ovih ulaganja. Pritom je, zbog činjenice da je navedeno smanjenje kao indikator umanjenja nastalo u prethodnim razdobljima, isto priznalo kao ispravak početnih stanja 1. siječnja 2014. godine, a u skladu s MRS-om 8.

Sukladno točki 42. navedenog standarda Društvo je retroaktivno ispravilo pogrešku prethodnog razdoblja te je iznos koji je evidentiran na negativnim revalorizacijskim rezervama 31. prosinca 2013. godine evidentiran na teret zadržane dobiti.

Ispravak je napravljen tako da su se za iznos od 11.872 tisuće kuna ukinule revalorizacijske rezerve te se za isti iznos umanjila zadržana dobit na dan 1. siječnja 2014. godine. (Kako je prikazano u konsolidiranom izvještaju o promjenama kapitala.) Budući da su indikatori za umanjene financijske imovine postojali ranijih godina, usporedni konsolidirani račun dobiti i gubitka za 2014. godinu nije bilo potrebno korigirati. Također, navedeno nema učinka ni na konsolidirani račun dobiti i gubitka za 2015. godinu.

Investment in Croatia osiguranje d.d. was acquired several years ago. In the meantime the value of these shares decreased. This decrease is stated as an adjustment to the market price, in previous periods as part of other comprehensive income, or as a negative revaluation reserve. On 31 December 2013 the Company stated a negative revaluation reserve based on investments in Croatia osiguranje shares in the amount of HRK 11,872 thousand, classified as available for sale. Market value decrease over a prolonged period indicates impairment of the investment.

In accordance with the requirements of IAS 39, the Company performed testing of financial assets for impairment in order to ensure that the assets in the Company's balance sheet are expressed at a level not higher than the recoverable amount. The analysis of investments in shares of Croatia osiguranje d.d. showed that their market value amounts to HRK 10,377 thousand.

The Company recognised unrealized loss in the revaluation reserve as an expense from impairment of these investments. Simultaneously, due to the fact that this decrease as an indicator of impairment occurred in previous periods, the Company recognized it as an adjustment of the opening balances on 1 January 2014, in accordance with IAS 8.

In accordance with section 42 of the said standard, the Company corrected the error from the prior period retroactively, and the amount recorded in the negative revaluation reserve at 31 December 2013 was recorded at the expense of retained earnings.

A correction is made in such a way that revaluation reserves were released by the amount of HRK 11,872 thousand, and retained profit as of 1 January 2014 was reduced by the same amount (as shown in the consolidated statement of changes in equity). Since indicators of impairment of financial assets existed in previous years, it was not necessary to correct the comparative consolidated income statement for the year 2014. Also, this action has no effect on the consolidated income statement for 2015 either.

Kraš d.d., Zagreb, BILJEŠKE UZ KONSOLIDIRANE FINANCIJSKE IZVJEŠTAJE za godinu koja je završila 31. prosinca 2015.
Kraš Plc, Zagreb, NOTES TO THE CONSOLIDATED FINANCIAL STATEMENTS for the year ended 31 December 2015

2015

KONSOLIDIRANI IZVJEŠTAJ O SVEOBUHVAATNOJ DOBITI

3. Prihodi od prodaje

OPIS / DESCRIPTION	2015.	2014
	HRK'000	HRK'000
Prihodi od prodaje u zemlji / Domestic sale	549.320	552.639
Prihodi od prodaje u inozemstvu / Export	448.399	436.113
Ostali prihodi od prodaje / Other sales income	4.974	6.687
UKUPNO / TOTAL	1.002.693	995.439

CONSOLIDATED STATEMENT OF COMPREHENSIVE INCOME

3. Sales income

4. Ostali poslovni prihodi

OPIS / DESCRIPTION	2015.	2014.
	HRK'000	HRK'000
Prihodi od naplata šteta, refundacija i poticaja / Income from collection of damage claims, refunds and incentives	3.420	4.754
Dobitci od prodaje stalne imovine / Income from sale of non-current assets	10.624	352
Prihod od promjene fer vrijednosti dugotrajne materijalne imovine / Income from change in fair value of tangible non-current assets	0	13.571
Ostali poslovni prihodi / Other operating income	6.924	4.952
UKUPNO / TOTAL	20.968	23.629

4. Other operating income

5. Promjena vrijednosti zaliha proizvodnje u tijeku i gotovih proizvoda

Povećanje vrijednosti zaliha za 2015. godinu iznosi 4.015 tisuća kuna (2014. godine u iznosu od 1.353 tisuće kuna).

5. Changes in values of finished products and work in progress inventory

Increase in the value of inventories for 2015 amounted to HRK 4,015 thousand (in 2014 HRK 1,353 thousand).

6. Materijalni troškovi

6. Material costs

OPIS / DESCRIPTION	2015.	2014.
	HRK'000	HRK'000
Utrošene sirovine, materijal i ambalaža / Used raw material, material and packaging	454.442	429.053
Utrošena energija / Used energy	29.406	31.193
Sitan inventar / Small inventory	1.758	2.539
UKUPNO / TOTAL	485.606	462.785

7. Troškovi prodane robe

Troškovi prodane robe iskazani su za 2015. godinu u iznosu od 28.670 tisuća kuna (2014. godine u iznosu od 41.980 tisuća kuna).

7. Cost of goods sold

Cost of goods sold for 2015 amounted to HRK 28,670 thousand (HRK 41,980 thousand in 2014).

8. Troškovi usluga

8. Cost of services

OPIS / DESCRIPTION	2015.	2014.
	HRK'000	HRK'000
Prijevozne usluge / Transportation services	18.381	19.241
Usluge održavanja / Maintenance services	9.258	8.893
Usluge sajмова / Exhibition services	236	175
Najamnine i zakupnine / Rental and lease services	8.981	9.064
Vanjske usluge reklame i propagande / Outsourced advertisement and promotion services	71.149	55.607
Intelektualne i osobne usluge / Intellectual and personal services	9.413	10.199
Komunalne usluge / Utility services	3.574	3.932
Vanjske usluge reprezentacije / External entertainment services	1.263	1.267
Ostale vanjske usluge / Other external services	12.858	18.808
UKUPNO / TOTAL	135.113	127.186

Društvo je u sklopu intelektualnih i osobnih usluga iskazalo troškove revizije za 2015. godinu u iznosu od 503 tisuće kuna (2014. godine u iznosu od 504 tisuće kuna).

Under intellectual and personal services the Company stated audit costs for 2015 in the amount of HRK 503 thousand (HRK 504 thousand in 2014).

Kraš d.d., Zagreb, BILJEŠKE UZ KONSOLIDIRANE FINANCIJSKE IZVJEŠTAJE za godinu koja je završila 31. prosinca 2015.
Kraš Plc, Zagreb, NOTES TO THE CONSOLIDATED FINANCIAL STATEMENTS for the year ended 31 December 2015

2015

9. Troškovi osoblja**9. Employee costs**

OPIS / DESCRIPTION	2015.	2014.
	HRK'000	HRK'000
Neto plaće / Net salaries	153.689	147.224
Porezi i doprinosi iz plaće / Taxes and contributions from salaries	67.185	67.644
Doprinosi na plaće / Contributions on salaries	33.943	32.180
UKUPNO / TOTAL	254.817	247.048

10. Amortizacija

Amortizacija iskazana u 2015. godini u iznosu od 46.253 tisuće kuna (2014. godine u iznosu od 46.788 tisuća kuna) obračunata je u skladu s računovodstvenom politikom opisanom u bilješki 2.10., 2.11., 2.12. i 2.13. uz konsolidirane financijske izvještaje.

10. Depreciation

Depreciation stated in 2015 in the amount of HRK 46,253 thousand (HRK 46,788 thousand in 2014) was calculated in accordance with the accounting policy described in the Notes 2.10., 2.11., 2.12. and 2.13. to the consolidated financial statements.

11. Ostali troškovi poslovanja**11. Other operating costs**

OPIS / DESCRIPTION	2015.	2014.
	HRK'000	HRK'000
Dnevnice za službena putovanja i putni troškovi / Daily allowances and travelling costs	2.489	2.871
Naknade troškova zaposlenima / Compensation of costs to employees	18.699	22.991
Pomoći i ostala davanja / Aid and other contributions	1.265	1.725
Premije osiguranja / Insurance premiums	4.485	4.664
Bankarske usluge i troškovi platnog prometa / Banking services and payment system costs	6.738	6.027
Doprinosi, članarine i druga davanja / Contributions, memberships and similar fees	6.312	6.199
Porezi koji ne ovise o dobitku i takse / Taxes not depending on income and charges	1.218	2.267
Naknade članovima Nadzornog odbora / Compensations to members of the Supervisory Board	2.513	2.346
Ostali nematerijalni troškovi poslovanja / Other immaterial operating expenses	5.127	12.071
UKUPNO / TOTAL	48.846	61.161

12. Financijski prihodi

OPIS / DESCRIPTION	2015.	2014.
	HRK'000	HRK'000
Prihodi od kamata / Interest income	1.673	2.222
Prihodi od pozitivnih tečajnih razlika / Income from foreign exchange gains	1.953	1.348
Prihodi od udjela u dobiti / Income from share in the profit	2	2
Ostali financijski prihodi / Other financial income	1.703	294
UKUPNO / TOTAL	5.331	3.866

12. Financial income

13. Financijski rashodi

OPIS / DESCRIPTION	2015.	2014.
	HRK'000	HRK'000
Rashodi od kamata / Interest expenses	13.416	13.298
Ostali financijski rashodi / Other financial expenses	23	91
UKUPNO / TOTAL	13.439	13.389

13. Financial expenses

14. Porez na dobit

Porez na dobit obračunat je sukladno propisima na osnovicu koju čini razlika ostvarenih prihoda nad rashodima obračunskog razdoblja za koje se porezna osnovica utvrđuje. Polazna porezna osnovica uvećana je za porezno nepriznate rashode te umanjena za prihode sukladno poreznim propisima u zemljama članica Grupe.

14. Corporate income tax

Income tax is calculated in accordance with the law on the basis equivalent to the difference between actual revenues and expenditures of the annual period for which the tax base is assessed. Initial tax base was increased by tax non-deductible expenses and decreased by income according to tax regulations in the countries of the Group members.

15. Ostala sveobuhvatna dobit

Ostali sveobuhvatni gubitak iskazan u 2015. godini u iznosu od 1.896 tisuća kuna (u 2014. godini sveobuhvatna dobit u iznosu 334 tisuće kuna) odnosi se na gubitak s osnove tečajne razlike iz preračuna inozemnog poslovanja u iznosu od 1.911 tisuća kuna umanjen za ponovno vrednovanje financijske imovine raspoložive za prodaju u iznosu od 15 tisuća kuna.

15. Other comprehensive income

Other comprehensive loss stated for 2015 in the amount of HRK 1,896 thousand (2014: comprehensive income in the amount of HRK 334 thousand) relates to exchange loss from the translation of foreign operations in the amount of HRK 1,911 thousand decreased by revaluation of financial assets available for sale in the amount of HRK 15 thousand.

Kraš d.d., Zagreb, BILJEŠKE UZ KONSOLIDIRANE FINANCIJSKE IZVJEŠTAJE za godinu koja je završila 31. prosinca 2015.
Kraš Plc, Zagreb, NOTES TO THE CONSOLIDATED FINANCIAL STATEMENTS for the year ended 31 December 2015

2015

BILJEŠKE UZ KONSOLIDIRANU BILANCU / KONSOLIDIRANI IZVJEŠTAJ O FINANCIJSKOM POLOŽAJU

NOTES TO THE CONSOLIDATED BALANCE SHEET / CONSOLIDATED STATEMENT OF FINANCIAL POSITION

16. Nematerijalna imovina

16. Intangible assets

OPIS / DESCRIPTION	Ukupno nematerijalna imovina / Total intangible assets / HRK'000
	HRK'000
NABAVNA VRIJEDNOST / PURCHASE VALUE	
Stanje 1. siječnja 2014. godine / Balance at 1 January 2014	18.659
Povećanja / Additions	205
Prijenosi sa konta na konto / Transfer from/to account	(244)
Smanjenje (prodaja, rashod, manjak) / Decrease (sale, expense, deficit)	(1.481)
Tečajna razlika / Foreign exchange differences	(64)
Stanje 31. prosinca 2014. godine / Balance at 31 December 2014	17.075
Povećanja / Additions	183
Smanjenje (prodaja, rashod, manjak) / Decrease (sale, expense, deficit)	(29)
Tečajna razlika / Foreign exchange differences	(17)
Stanje 31. prosinca 2015. godine / Balance at 31 December 2015	17.212
ISPRAVAK VRIJEDNOSTI / IMPAIRMENT	
Stanje 1. siječnja 2014. godine / Balance at 1 January 2014	17.017
Amortizacija / Depreciation	585
Prijenosi sa konta na konto / Transfer from/to account	(24)
Smanjenje (prodaja, rashod, manjak) / Decrease (sale, expense, deficit)	(1.479)
Tečajna razlika / Foreign exchange differences	(56)
Stanje 31. prosinca 2014. godine / Balance at 31 December 2014	16.043
Amortizacija / Depreciation	364
Smanjenje (prodaja, rashod, manjak) / Decrease (sale, expense, deficit)	(7)
Tečajna razlika / Foreign exchange differences	(15)
Stanje 31. prosinca 2015. godine / Balance at 31 December 2015	16.385
SADAŠNJA VRIJEDNOST / CURRENT VALUE	
1. SIJEČNJA 2014. GODINE / 1 January 2014	1.642
31. PROSINCA 2014. GODINE / 31 December 2014	1.032
31. PROSINCA 2015. GODINE / 31 December 2015	827

17. Nekretnine, postrojenja, oprema

17. Property, plant and equipment

OPIS / DESCRIPTION	Zemljišta / Land	Građevinski objekti / Buildings	Postrojenja i oprema / Plant and equipment
	HRK'000	HRK'000	HRK'000
NABAVNA VRIJEDNOST / PURCHASE VALUE			
Stanje 1. siječnja 2014. godine / Balance at 1 January 2014	105.569	716.139	9.999
Povećanja / Additions	62	728	9.999
Prijenosi s investicija / Transfer from investments	0	6.046	9.999
Prijenosi s konta na konto / Transfer from/to account	0	184	9.999
Prijenosi na imovinu namjenjenu prodaji / Transfer to property intended for sale	0	0	9.999
Smanjenje (prodaja, rashod, manjak) / Decrease (sale, expense, deficit)	0	0	9.999
Tečajna razlika / Foreign exchange differences	(87)	222	9.999
Stanje 31. prosinca 2014. godine / Balance at 31 December 2014	105.544	723.319	10.000
Povećanja / Additions	0	945	10.000
Prijenosi s investicija / Transfer from investments	0	3.237	10.000
Smanjenje (prodaja, rashod, manjak) / Decrease (sale, expense, deficit)	0	(1.015)	10.000
Tečajna razlika / Foreign exchange differences	(43)	(383)	10.000
Stanje 31. prosinca 2015. godine / Balance at 31 December 2015	105.501	726.103	10.000

Kraš d.d., Zagreb, BILJEŠKE UZ KONSOLIDIRANE FINANCIJSKE IZVJEŠTAJE za godinu koja je završila 31. prosinca 2015.
Kraš Plc, Zagreb, NOTES TO THE CONSOLIDATED FINANCIAL STATEMENTS for the year ended 31 December 2015

2015

Prema / Instrument	Alati, pogonski inventar i transportna imovina / Instruments, plant inventories and transportation assets	Predujmovi za materijalnu imovinu / Prepayments for tangible assets	Materijalna imovina u pripremi / Tangible assets in preparation	Ostala materijalna imovina / Other tangible assets	Ukupno / Total
HRK'000	HRK'000	HRK'000	HRK'000	HRK'000	HRK'000
996.590	115.673	307	57.540	6.399	1.998.217
1.456	693	4.505	15.583	0	23.027
18.968	4.254	0	(29.372)	104	0
0	(445)	0	35	0	(226)
0	445	0	0	0	445
(7.696)	(3.342)	0	(3.036)	0	(14.074)
489	(284)	0	81	0	421
009.807	116.994	4.812	40.831	6.503	2.007.810
14.385	797	15	61.535	0	77.677
35.185	5.433	0	(43.873)	18	0
(58.537)	(2.612)	(4.196)	(371)	0	(66.731)
(863)	(57)	0	(217)	1	(1.563)
999.977	120.555	631	57.905	6.521	2.017.193

OPIS / DESCRIPTION	Zemljišta / Land	Građevinski objekti / Buildings	Postrojenja i oprema / Plant and equipment
	HRK'000	HRK'000	HRK'000
ISPRAVAK VRIJEDNOSTI / VALUE ADJUSTMENT			
Stanje 1. siječnja 2014. godine / Balance at 1 January 2014	0	447.407	8.100
Amortizacija / Depreciation	0	15.673	
Prijenosi s konta na konto / Transfer from/to account	0	0	
Prijenosi na imovinu namijenjenu prodaji / Transfers to property intended for sale	0	0	
Smanjenje (prodaja, rashod, manjak) / Decrease (sale, expense, deficit)	0	0	
Tečajna razlika / Foreign exchange differences	0	124	
Stanje 31. prosinca 2014. godine / Balance at 31 December 2014	0	463.205	8.100
Amortizacija / Depreciation	0	15.701	
Smanjenje (prodaja, rashod, manjak) / Decrease (sale, expense, deficit)	0	(1.015)	
Tečajna razlika / Foreign exchange differences	0	(221)	
Stanje 31. prosinca 2015. godine / Balance at 31 December 2015	0	477.669	8.100
SADAŠNJA VRIJEDNOST / CURRENT VALUE			
1. SIJEČNJA 2014. GODINE / 1 January 2014	105.569	268.732	1.000
31. PROSINCA 2014. GODINE / 31 December 2014	105.544	260.115	1.000
31. PROSINCA 2015. GODINE / 31 December 2015	105.501	248.434	1.000

Na dan 31. prosinca 2014. godine, na temelju Sporazuma o zasnivanju založnog prava na nekretninama Društva radi osiguranja novčane tražbine u iznosu od 12.200 tisuća kuna, uknjiženo je pravo zaloga na nekretnini k.č. 6730, ZK uložak broj 2057 KO Kupinec u naravi Ekopark Krašograd. Društvo nema neosporivo vlasništvo nad poslovnim objektom u Gradišćanskoj ulici 16 i pripadajućim zemljištem, a koje je u posjed ovisnog društva Karolina d.o.o. došlo odlukom zaposlenika Fidelinke u Zagrebu da pripoji sredstva i zaposlenike tvornici Sloboda. Glede vlasništva vodi se sudski spor s Fidelinkom a.d. Srbija, a 2013. godine pokrenut je stečajni postupak nad Fidelinkom a.d. Čeka se odgovor stečajnog upravitelja iz Srbije da se odluči hoće li se zakazati

On 31 December 2014 pursuant to the Agreement on the creation of lien on the Company's property as security for monetary claims in the amount of HRK 12,200 thousand, a lien was registered on property on c.p. 6730, land registry with record number 2057 CM Kupinec in nature the Krašograd EcoPark. The Company does not have indisputable ownership over the business facilities in Gradišćanska ulica 16 and pertaining land, which came into possession of subsidiary company Karolina d.o.o. by decision of employees of Fidelinka, Zagreb to merge assets and employees with the factory Sloboda. There is pending litigation regarding ownership with Fidelinka a.d., Serbia, and in 2013 bankruptcy proceedings were initiated against Fidelinka a.d. Reply is

Kraš d.d., Zagreb, BILJEŠKE UZ KONSOLIDIRANE FINANCIJSKE IZVJEŠTAJE za godinu koja je završila 31. prosinca 2015.
Kraš Plc, Zagreb, NOTES TO THE CONSOLIDATED FINANCIAL STATEMENTS for the year ended 31 December 2015

2015

Oprema / Equipment	Alati, pogonski inventar i transportna imovina / Instruments, plant inventories and transportation assets	Predujmovi za materijalnu imovinu / Prepayments for tangible assets	Materijalna imovina u pripremi / Assets in preparation	Ostala materijalna imovina / Other material assets	Ukupno / Total
HRK'000	HRK'000	HRK'000	HRK'000	HRK'000	HRK'000
392.757	92.631	0	0	3.643	1.436.438
22.439	6.793	0	0	525	45.430
0	(445)	0	0	0	(445)
0	445	0	0	0	445
(7.462)	(3.051)	0	0	0	(10.513)
375	(286)	0	0	0	213
908.109	96.087	0	0	4.168	1.471.568
22.335	6.601	0	0	525	45.162
(57.721)	(2.394)	0	0	0	(61.130)
(658)	(47)	0	0	1	(926)
872.065	100.247	0	0	4.693	1.454.674
103.833	23.042	307	57.540	2.756	561.779
101.698	20.907	4.812	40.831	2.335	536.242
127.912	20.308	631	57.905	1.828	562.519

ročište u Srbiji ili postaviti privremeni zastupnik u Hrvatskoj kako bi se okončao spor. Uprava Društva mišljenja je da će Društvo upisati vlasništvo nad predmetnim nekretninama. Konsolidirani financijski izvještaji Društva na dan 31. prosinca 2015. godine sastavljeni su uz pretpostavku potpune uknjižbe vlasništva nad cjelokupnom imovinom u knjigama Društva.

pending from the bankruptcy administrator from Serbia to decide whether to schedule a hearing in Serbia or to appoint a temporary representative in Croatia to end the dispute. The Company's Board believes that the Company will register the ownership of the disputed property. Company's consolidated financial statements at 31 December 2015 have been prepared assuming full registration of ownership of the entire property in the books of the Company.

18. Ulaganje u nekretnine

Ulaganja u nekretnine u iznosu od 21.464 tisuće kuna (31. prosinca 2014. godine u iznosu od 21.813 tisuća kuna) najvećim dijelom odnosi se na zemljište u Bratini u iznosu od 13.571 tisuću kuna. Društvo je obavilo procjenu fer vrijednosti i utvrdilo da nema odstupanja od procjene napravljene za 2014. godinu.

18. Investments in properties

Investment in properties in the amount of HRK 21,464 thousand (31 December 2014: HRK 21,813 thousand) refer for the major part to land in Bratina in the amount of HRK 13,571 thousand. The Company performed a valuation of fair value and determined that there is no deviation from the estimate made in 2014.

19. Biološka imovina

19. Biological assets

OPIS / DESCRIPTION	Biološka imovina / Biological assets
	HRK'000
NABAVNA VRIJEDNOST / PURCHASE VALUE	
Stanje 1. siječnja 2014. godine / Balance at 1 January 2014	4.824
Povećanja / Additions	2.588
Smanjenje (prodaja, rashod, manjak) / Decrease (sale, expense, deficit)	(2.362)
Stanje 31. prosinca 2014. godine / Balance at 31 December 2014	5.050
Povećanja / Additions	230
Smanjenje (prodaja, rashod, manjak) / Decrease (sale, expense, deficit)	(221)
Stanje 31. prosinca 2015. godine / Balance at 31 December 2015	5.059
ISPRAVAK VRIJEDNOSTI / IMPAIRMENT	
Stanje 1. siječnja 2014. godine / Balance at 01 January 2014	2.218
Amortizacija / Depreciation	422
Vrijednosno usklađenje / Value adjustment	86
Smanjenje (prodaja, rashod, manjak) / Decrease (sale, expense, deficit)	(1.864)
Stanje 31. prosinca 2014. godine / Balance at 31 December 2014	862
Amortizacija / Depreciation	379
Vrijednosno usklađenje / Value adjustment	(80)
Smanjenje (prodaja, rashod, manjak) / Decrease (sale, expense, deficit)	(97)
Stanje 31. prosinca 2015. godine / Balance at 31 December 2015	1.064
SADAŠNJA VRIJEDNOST / CURRENT VALUE	
1. SIJEČNJA 2014. GODINE / 1 JANUARY 2014	2.606
31. PROSINCA 2014. GODINE / 31 DECEMBER 2014	4.188
31. PROSINCA 2015. GODINE / 31 DECEMBER 2015	3.995

Kraš d.d., Zagreb, BILJEŠKE UZ KONSOLIDIRANE FINANIJSKE IZVJEŠTAJE za godinu koja je završila 31. prosinca 2015.
Kraš Plc, Zagreb, NOTES TO THE CONSOLIDATED FINANCIAL STATEMENTS for the year ended 31 December 2015

2015

20. Financijska imovina**20. Financial assets**

OPIS / DESCRIPTION	31.12.2015.	31.12.2014.
	HRK'000	HRK'000
Dani zajmovi, depoziti i slično / Given loans, deposits, etc.	59.887	72.314
Financijska imovina raspoloživa za prodaju / Financial assets available for sale	10.418	10.399
Financijska imovina vrednovana po trošku stjecanja / Other financial assets valued at acquisition cost	746	487
UKUPNO / TOTAL	71.051	83.200

/i/ Dani zajmovi i depoziti prikazani su kako slijedi:**/i/ Given loans and deposits are shown as follows:**

OPIS / DESCRIPTION	31.12.2015.	31.12.2014.
	HRK'000	HRK'000
Zajmovi KRAŠ-ESOP d.o.o. / Loans to KRAŠ-ESOP d.o.o.	40.060	42.490
Zajmovi zaposlenicima / Loans to employees	19.395	29.394
Stambeni krediti / Housing loans	3.446	3.651
Ostala dugotrajna potraživanja / Other non-current receivables	4.996	4.609
Tekuće dospjeće potraživanja za zajmove od KRAŠ-ESOP d.o.o. (bilješka 27.) / Current maturities of receivables for loans to KRAŠ-ESOP d.o.o. (Note 27)	(8.010)	(7.830)
UKUPNO / TOTAL	59.887	72.314

/ii/ Financijska imovina raspoloživa za prodaju prikazana je kako slijedi:**/ii/ Financial assets available for sale are shown as follows:**

OPIS / DESCRIPTION	31.12.2015.	31.12.2014.
	HRK'000	HRK'000
Privredna banka d.d. Zagreb	31	28
Zagrebačka banka d.d. Zagreb	10	10
Croatia osiguranje d.d. Zagreb	10.377	10.361
UKUPNO / TOTAL	10.418	10.399

21. Odgođena porezna imovina

Odgođena porezna imovina iskazana na dan 31. prosinca 2015. godine u iznosu od 2.913 tisuća kuna (31. prosinca 2014. godine u iznosu od 3.211 tisuća kuna) formirana je po osnovi financijske imovine raspoložive za prodaju i na temelju neiskorištenih prenesenih poreznih gubitaka ovisnog društva Karolina d.o.o.

21. Deferred tax assets

Deferred tax assets stated on 31 December 2015 in the amount of HRK 2,913 thousand (31 December 2014: HRK 3,211 thousand) have been created on the basis of financial assets available for sale and on the basis of unused transferred tax losses of the subsidiary company Karolina d.o.o.

22. Zalihe

OPIS / DESCRIPTION	31.12.2015.	31.12.2014.
	HRK'000	HRK'000
Sirovine i materijal / Raw and intermediate material	74.294	67.015
Proizvodnja u tijeku / Work in progress	1.079	1.488
Gotovi proizvodi / Finished products	29.009	24.348
Trgovačka roba / Merchandise	43.466	33.763
Predujmovi za zalihe / Prepayments for inventories	675	4.456
UKUPNO / TOTAL	148.523	131.070

22. Inventories

23. Potraživanja od kupaca

OPIS / DESCRIPTION	31.12.2015.	31.12.2014.
	HRK'000	HRK'000
Potraživanja od kupaca u zemlji / Domestic accounts receivable	139.428	163.758
Potraživanja od kupaca u inozemstvu / Foreign accounts receivable	159.823	131.885
UKUPNO / TOTAL	299.251	295.643

23. Trade receivables

24. Potraživanja od zaposlenika

OPIS / DESCRIPTION	31.12.2015.	31.12.2014.
	HRK'000	HRK'000
Potraživanja od zaposlenih / Receivables from employees	705	906
UKUPNO / TOTAL	705	906

24. Receivables from employees

Kraš d.d., Zagreb, BILJEŠKE UZ KONSOLIDIRANE FINANCIJSKE IZVJEŠTAJE za godinu koja je završila 31. prosinca 2015.
Kraš Plc, Zagreb, NOTES TO THE CONSOLIDATED FINANCIAL STATEMENTS for the year ended 31 December 2015

2015

25. Potraživanja od države i drugih institucija

Potraživanja od države i drugih institucija iskazana na dan 31. prosinca 2015. godine u iznosu od 13.434 tisuće kuna (31. prosinca 2014. godine u iznosu od 8.688 tisuća kuna) odnose se na potraživanje za više plaćeni porez na dodanu vrijednost, porez na dobit te potraživanja za bolovanje.

25. Receivables from government and other institutions

Receivables from government and other institutions stated on 31 December 2015 in the amount of HRK 13,434 thousand (31 December 2014: HRK 8,688 thousand) refer to receivables for the overpaid value added tax, corporate income tax and receivables on account of employee sick leave allowances.

26. Ostala potraživanja

OPIS / DESCRIPTION	31.12.2015.	31.12.2014.
	HRK'000	HRK'000
Potraživanja za kamate / Interest receivables	3.911	2.538
Potraživanja za dane predujmove / Receivables for given prepayments	2.078	3.107
Ostala potraživanja / Other receivables	3.324	2.132
UKUPNO / TOTAL	9.313	7.777

26. Other receivables

27. Financijska imovina

OPIS / DESCRIPTION	31.12.2015.	31.12.2014.
	HRK'000	HRK'000
Dani depoziti i zajmovi - tekući dio (bilješka 20. /i/) / Given deposits and loans - current portion (Note 20. /i/)	8.010	7.830
Kratkoročni krediti / Short-term loans	4.132	8.294
Ostala kratkotrajna financijska imovina / Other current financial assets	1.961	1.884
UKUPNO / TOTAL	14.103	18.008

27. Financial assets

28. Novac u banci i blagajni

Novac u banci i blagajni iskazan na dan 31. prosinac 2015. godine u iznosu od 36.673 tisuće kuna (31. prosinca 2014. godine u iznosu od 44.717 tisuća kuna) odnosi se na novac na kunkskim računima u banci, strani novac na računima u banci i novac u blagajni.

28. Cash at hand and in bank

Cash at hand and in bank stated at 31 December 2012 in the amount of HRK 42,691 thousand (31 December 2014: HRK 44,717 thousand) refers to cash at bank HRK accounts, foreign currency at bank accounts and cash at hand.

29. Plaćeni troškovi budućeg razdoblja i obračunati prihodi

OPIS / DESCRIPTION	31.12.2015.	31.12.2014.
	HRK'000	HRK'000
Unaprijed plaćeni troškovi / Prepaid expenses	11.927	14.545
UKUPNO / TOTAL	11.927	14.545

Unaprijed plaćeni troškovi najvećim dijelom odnose se na unaprijed plaćen zakup pozicija (5 godina).

29. Prepaid expenses of the future period and accrued income

Prepaid expenses mainly refer to prepaid leases of locations (5 years).

30. Kapital

/i/ Temeljni (upisani) kapital utvrđen je u nominalnoj vrijednosti u iznosu od 549.448 tisuća kuna (31. prosinca 2014. godine u istom iznosu) i sastoji se od 1.373.621 dionice nominalne vrijednosti od 400 kuna (31. prosinca 2014. godine 1.373.621 dionica nominalne vrijednosti od 400 kuna) te predstavlja vlastite trajne izvore za poslovanje Društva i obuhvaća temeljnu glavnica registriranu kod Trgovačkog suda u Zagrebu.

Vlasnička struktura dioničara Društva na dan 31. prosinca 2015. godine prikazana je kako slijedi:

30. Capital

/i/ Share (subscribed) capital is established in nominal value in the amount of HRK 549,448 thousand (31 December 2014: HRK 549,448 thousand) and consists of 1,373,621 shares of the nominal value of HRK 400 each (31 December 2014: 1,373,621 shares of the nominal value of HRK 400 each) and represents own permanent sources for Company operations and comprises share capital registered at the Commercial Court in Zagreb.

Shareholder structure at 31 December 2015 is as follows:

DIONIČAR / SHAREHOLDER	Broj dionica / Number of shares	Udio u temeljnom kapitalu / Share in the share capital
	Kom / No.	%
Fizičke osobe / Natural persons	632.050	46,01 %
KRAŠ-ESOP d.o.o. / KRAŠ-ESOP d.o.o.	271.441	19,76 %
Ostale pravne osobe / Other legal persons	402.649	29,31 %
Trezor Kraš d.d., Zagreb / Trezor Kraš Plc, Zagreb	67.462	4,91 %
Republika Hrvatska – CERP / The Republic of Croatia – CERP	19	0,00 %
UKUPNO / TOTAL	1.373.621	100,00 %

Kraš d.d., Zagreb, BILJEŠKE UZ KONSOLIDIRANE FINANCIJSKE IZVJEŠTAJE za godinu koja je završila 31. prosinca 2015.
Kraš Plc, Zagreb, NOTES TO THE CONSOLIDATED FINANCIAL STATEMENTS for the year ended 31 December 2015

2015

U nastavku je prikazana vlasnička struktura prvih deset dioničara Društva na dan 31. prosinca 2015. godine:

Below is shown the ownership structure of top ten shareholders of the Company as at 31 December 2015:

DIONIČAR / SHAREHOLDER	Broj dionica / Number of shares	Udio u temeljnom kapitalu / Share in the share capital
	Kom / No.	%
KRAŠ-ESOP d.o.o.	271.441	19,76 %
MESNA INDUSTRIJA BRAĆA PIVAC d.o.o.	261.823	19,06 %
HPB d.d. / KAPITALNI FOND d.d.	93.772	6,83 %
Kraš d.d., Zagreb - TREZORSKI RAČUN / treasury account	67.462	4,91 %
HPB d.d. Zagreb	14.500	1,06 %
Zagrebačka banka d.d./ Zbirni skrbnički račun na ime STATE STREET BANK AND TRUST COMPANY, BOSTON/ Joint custodian account in the name of STATE STREET BANK AND TRUST COMPANY, BOSTON	7.448	0,54 %
RADIŠIĆ DARKO	9.704	0,71 %
OTP BANKA d.d. / Skrbnički račun pod zaporkom INS 683/ Custodian account under password INS 683	6.867	0,50 %
GOBEC JANEZ	6.500	0,47 %
BUJANOVIĆ ZVONIMIR	6.023	0,44 %
UKUPNO / TOTAL	745.540	54,28 %

/ii/ Kapitalne rezerve iskazane na dan 31. prosinca 2015. godine u negativnom iznosu od 19.882 tisuće kuna (31. prosinca 2014. godine u iznosu od 19.946 tisuća kuna) odnose se na kapitalni gubitak od vlastitih dionica.

/iii/ Rezerve iz dobiti iskazane na dan 31. prosinca 2015. godine u iznosu od 28.290 tisuća kuna (31. prosinca 2014. godine u iznosu od 27.430 tisuće kuna) predstavljaju rezerve iz dobiti na dan 31. prosinca 2015. godine u iznosu od 56.314 tisuća kuna (31. prosinca 2014. godine u iznosu od 50.489 tisuća kuna) umanjene za vrijednost trezorskih dionica u iznosu od 28.024 tisuće kuna (31. prosinca 2014. godine u iznosu od 23.059 tisuća kuna).

/iv/ Revalorizacijske rezerve iskazane na dan 31. prosinca 2015. godine u negativnom iznosu od 1.150 tisuća kuna (31. prosinca 2014. godine u pozitivnom iznosu od 746 tisuća kuna, 1. siječnja 2014. godine u iznosu 326 tisuća kuna) predstavljaju rezerve po osnovi naknadnog vrednovanja financijske imovine raspoložive za prodaju.

/v/ Zadržana dobit iskazana na dan 31. prosinca 2015. godine u iznosu od 37.024 tisuće kuna (31. prosinca 2014. godine 42.609 tisuća kuna, 1. siječnja 2014. godine u iznosu od 46.044 tisuće kuna) predstavlja kumuliranu neraspoređenu dobit iz prethodnih godina.

/ii/ Capital reserves stated at 31 December 2015 in the negative amount of HRK 19,882 thousand (31 December 2014 in the amount of HRK 19,946 thousand) refer to capital losses on own shares.

/iii/ Reserves from profit stated at 31 December 2015 in the amount of HRK 28,290 thousand (31 December 2014 in the amount of HRK 27,430 thousand) represent the reserves from profit as at 31 December 2015 in the amount of HRK 56,314 thousand (31 December 2014 in the amount of HRK 50,489 thousand) reduced by the value of treasury shares in the amount of HRK 28,024 thousand (31 December 2014 in the amount of HRK 23,059 thousand).

/iv/ Revaluation reserves stated at 31 December 2015 in the negative amount of HRK 1,150 thousand (31 December 2014 in the positive amount of HRK 746 thousand, 1 January 2014 in the amount of HRK 326 thousand) represent reserves on the basis of subsequent valuation of financial assets available for sale.

/v/ Retained earnings stated at 31 December 2015 in the amount of HRK 37,024 thousand (31 December 2014 in the amount of HRK 42,609 thousand, 1 January 2014 in the amount of HRK 46,044 thousand) represent cumulative unallocated profit from previous years.

31. Dugoročne obveze

31. Long-term liabilities

OPIS / DESCRIPTION	31.12.2015.	31.12.2014.
	HRK'000	HRK'000
Obveze za financijski leasing / Liabilities for financial lease	834	42
Obveze prema bankama / Liabilities to banks	241.500	222.442
Tekuće dospjeće dugoročnih obveza prema bankama (bilješka 33.) / Current maturities of long-term liabilities to banks (Note 33)	(85.504)	(71.028)
Odgodena porezna obveza / Deferred tax liabilities	7.338	7.415
Ostale dugoročne obveze / Other long-term liabilities	2.242	1.821
UKUPNO / TOTAL	166.410	160.692

/i/ Obveze prema bankama prikazane su kako slijedi:

/i/ Liabilities to banks are shown as follows:

OPIS / DESCRIPTION	31.12.2015.	31.12.2014.
	HRK'000	HRK'000
<i>Dugoročno / Long-term</i>		
Krediti banaka / Bank loans		
osigurani / Secured	241.500	222.442
Ukupno obveze po kreditima / Total loan liabilities	241.500	222.442
Tekuće dospjeće dugoročnih kredita / Current maturities of long-term loans	(85.504)	(71.028)
UKUPNO / TOTAL	155.996	151.414

Kredit odobren u Hrvatskoj banci za obnovu i razvoj d.d. na iznos od 12.200 tisuća kuna osiguran je nekretninom pod k.č. 6730, ZK uložak broj 2057 KO Kupinec u naravi Ekopark Krašograd. Ostale obveze po kreditima osigurane su mjenicama i zadužnicama.

Loans granted by Hrvatska banka za obnovu i razvoj d.d. in the amount of HRK 12,200 thousand is secured by property under c.p. 6730, land registry folio 2057 CM Kupinec in nature the Krašograd EcoPark. Other loan liabilities are secured by bills of exchange and promissory notes.

/ii/ Prikaz dugoročnih kredita po kamatnim stopama:

/ii/ Overview of long-term loans by interest rates:

KAMATNA STOPA / INTEREST RATE	31.12.2015.
	HRK'000
fikсна 1,8 % – 6 % / Fixed 1.8%-6%	133.491
EURIBOR +1,8 – 4,95 p.p.	87.009
TZMF 91 +3,25 p.p.	21.000
UKUPNO / TOTAL	241.500

Kraš d.d., Zagreb, BILJEŠKE UZ KONSOLIDIRANE FINANIJSKE IZVJEŠTAJE za godinu koja je završila 31. prosinca 2015.
Kraš Plc, Zagreb, NOTES TO THE CONSOLIDATED FINANCIAL STATEMENTS for the year ended 31 December 2015

2015

/iii/ U nastavku dajemo pregled dospijeća kredita u valuti i po godinama:

/iii/ Schedule of loan maturities by currencies and years is given below:

OPIS / DESCRIPTION	2016.	2017.	2018.	2019.	2020 - 2029.
	HRK'000	HRK'000	HRK'000	HRK'000	HRK'000
Kreditni banaka u EUR / Bank loans in EUR	58.122	38.610	23.610	9.521	0
Kreditni banaka u HRK / Bank loans in HRK	27.382	26.760	27.401	16.697	13.397
UKUPNO / TOTAL	85.504	65.370	51.011	26.217	13.397

32. Obveze za zajmove i depozite

Obveze za zajmove i depozite iskazane na dan 31. prosinca 2015. godine u iznosu od 3.300 tisuća kuna (31. prosinca 2014. godine u iznosu od 2.812 tisuća kuna) odnose se na primljeni kratkoročni zajam od pravne osobe.

32. Liabilities for loans and deposits

Liabilities for loans and deposits stated at 31 December 2015 in the amount of HRK 3,300 thousand (31 December 2014 in the amount of HRK 2,812 thousand) refer to received short-term loan from a legal entity.

33. Obveze prema bankama i drugim financijskim institucijama

33. Liabilities to banks and other financial institutions

OPIS / DESCRIPTION	31.12.2015.	31.12.2014.
	HRK'000	HRK'000
<i>Kratkoročno / Short-term</i>		
Kreditni banaka / Bank loans		
osigurani / Secured	120.230	105.076
Ukupno obveze po kreditima / Total loan liabilities	120.230	105.076
Tekuće dospijeće dugoročnih kredita (bilješka 31.) / Current maturities of long-term loans (Note 31)	85.504	71.028
UKUPNO / TOTAL	205.734	176.104

/i/ Prikaz kredita prema ugovorenoj kamatnoj stopi:

/i/ Analysis of loans by contractual interest rate:

KAMATNA STOPA / INTEREST RATE	31.12.2015.
	HRK'000
Fiksna 1,8 % – 5,2 % / fixed 1.8% – 5.2%	45.130
TZMF 182 + 3,25 p.p.	75.100
UKUPNO / TOTAL	120.230

/ii/ U nastavku su prikazani kratkoročni krediti u valuti:

/ii/ Analysis of short-term loans by currency:

OPIS / DESCRIPTION	31.12.2015.	31.12.2014.
	HRK'000	HRK'000
Kreditni banaka HRK / Bank loans in HRK	120.230	105.076
UKUPNO / TOTAL	120.230	105.076

34. Obveze prema dobavljačima

Obveze prema dobavljačima iskazane na dan 31. prosinca 2015. godine u iznosu od 145.792 tisuće kuna (31. prosinca 2014. godine u iznosu od 146.429 tisuća kuna) odnosi se na obveze prema dobavljačima robe i usluga u zemlji i inozemstvu.

34. Accounts payable

Accounts payable stated at 31 December 2015 in the amount of HRK 145,792 thousand (31 December 2014 in the amount of HRK 146,429 thousand) refer to liabilities to the domestic and foreign suppliers of goods and services.

35. Obveze prema zaposlenicima

35. Liabilities to employees

OPIS / DESCRIPTION	31.12.2015.	31.12.2014.
	HRK'000	HRK'000
Obveze prema zaposlenima za plaće / Liabilities to employees for salaries	12.018	12.356
UKUPNO / TOTAL	12.018	12.356

36. Obveze za poreze i doprinose

Obveze za poreze i doprinose iskazane na dan 31. prosinca 2015. godine u iznosu od 18.771 tisuću kuna (31. prosinca 2014. godine u iznosu od 21.399 tisuća kuna) odnose se na obračunate poreze i doprinose iz plaće i na plaću, obveze za porez na dodanu vrijednost i porez na dobit.

36. Liabilities for taxes and contributions

Liabilities for taxes and contributions stated at 31 December 2015 in the amount of HRK 18,771 thousand (31 December 2014 in the amount of HRK 21,399 thousand) refer to calculated taxes and contributions from and on salaries, liabilities for value added tax and corporate tax income.

Kraš d.d., Zagreb, BILJEŠKE UZ KONSOLIDIRANE FINANCIJSKE IZVJEŠTAJE za godinu koja je završila 31. prosinca 2015.
Kraš Plc, Zagreb, NOTES TO THE CONSOLIDATED FINANCIAL STATEMENTS for the year ended 31 December 2015

37. Obveze s osnove udjela u rezultatu

Obveze s osnova udjela u rezultatu iskazane na dan 31. prosinca 2015. godine u iznosu od 1.054 tisuće kuna (31. prosinca 2014. godine u iznosu od 923 tisuće kuna) odnose se na obveze s osnova neisplaćene dobiti Matice.

37. Liabilities on the basis of participation in the result

Liabilities on the basis of participation in the result stated at 31 December 2015 in the amount of HRK 1,054 thousand (31 December 2014 in the amount of HRK 923 thousand) relate to liabilities on the basis of unpaid profit to the Parent.

38. Ostale kratkoročne obveze

OPIS / DESCRIPTION	31.12.2015.	31.12.2014.
	HRK'000	HRK'000
Obveze po obustavama / Liabilities for withholdings	2.157	2.633
Obveze za kamate / Liabilities for interest	1.381	1.339
Obveze prema članovima NO / Liabilities to members of the SB	170	157
Obveze po sudskim sporovima / Liabilities for litigations	0	3.145
Ostale obveze / Other liabilities	5.242	3.418
UKUPNO / TOTAL	8.950	10.692

38. Other current liabilities

39. Odgođeno plaćanje troškova i prihod budućeg razdoblja

OPIS / DESCRIPTION	31.12.2015.	31.12.2014.
	HRK'000	HRK'000
Prihod budućeg razdoblja / Deferred income	6.765	6.963
UKUPNO / TOTAL	6.765	6.963

39. Accrued expenses and deferred income

40. Izvanbilančni zapisi

Izvanbilančni zapisi iskazani na dan 31. prosinca 2015. godine u iznosu od 24.291 tisuća kuna (31. prosinca 2014. godine 24.300 tisuća kuna) odnose se najvećim dijelom na isknjižena potraživanja.

40. Off-balance sheet records

Off-balance sheet records stated at 31 December 2015 in the amount of HRK 24,291 thousand (31 December 2014 in the amount of HRK 24,300 thousand) mostly refer to receivables which were removed from the books of account.

41. Fer vrijednost

U tablici su analizirani financijski instrumenti koji su nakon prvog priznavanja svedeni na fer vrijednost, a razvrstani su u tri skupine ovisno o dostupnosti pokazatelja fer vrijednosti:

1. razina dostupnih pokazatelja – pokazatelji fer vrijednosti izvedeni su iz (neusklađenih) cijena koje kotiraju na aktivnim tržištima za identičnu imovinu i identične obveze,

2. razina dostupnih pokazatelja – pokazatelji fer vrijednosti izvedeni su iz drugih podataka, a ne iz kotiranih cijena iz 1. razine, a odnose se na promatranom sredstvu ili obvezi (tj. njihovih cijena) ili neizravno (izvedeni iz cijena) i

3. razina pokazatelja – pokazatelji izvedeni primjenom metoda vrednovanja u kojima su kao ulazni podaci korišteni podaci o imovini ili obvezama koji se ne temelje na dostupnim tržišnim podacima (nedostupni ulazni podaci).

41. Fair value

The table shows analysis of financial instruments which after initial recognition were reduced to fair value, classified into three groups depending on the availability of fair value indicators:

1st level available indicators - fair value measurements that are derived from (unadjusted) quoted prices in active markets for identical assets or liabilities

2nd level available indicators - fair value measurements that are derived from other data, rather than from quoted 1st level prices, and that relate to the asset or liability concerned (i.e. their prices) or indirectly (derived from prices) and

3rd level indicators - indicators derived by valuation techniques that use as input data on assets or liabilities that are not based on available market data (unavailable input data).

	1. razina / 1 st level	2. razina / 2 nd level	3. razina / 3 rd level	Ukupno/ Total
	HRK'000	HRK'000	HRK'000	HRK'000
31. 12. 2015.				
Imovina raspoloživa za prodaju / Assets available for sale	10.418	0	0	10.418
Biološka imovina – osnovno stado / Biological assets - breeding stock	859	0	0	859
Poljoprivredna proizvodnja – biljna proizvodnja / Agricultural production - plant production	711	0	0	711
Ulaganja u nekretnine / Investment in properties	0	0	13.571	13.571
31. 12. 2014.				
Imovina raspoloživa za prodaju / Assets available for sale	10.319	0	0	10.319
Biološka imovina – osnovno stado / Biological assets - breeding stock	849	0	0	849
Poljoprivredna proizvodnja – biljna proizvodnja / Agricultural production - plant production	1.199	0	0	1.199
Ulaganja u nekretnine / Investment in properties	0	0	13.571	13.571

42. Financijski instrumenti i upravljanje rizicima

Društvo i ovisna društva u svom su poslovanju izložena sljedećim financijskim rizicima:

- kreditni rizik
- fer vrijednost novčanog toka ili kamatni rizik
- valutni rizik
- tržišni rizik
- rizik likvidnosti.

Upravljanje rizikom kapitala

Društvo i ovisna društva upravljaju svojim kapitalom tako da se osigura kontinuitet poslovanja, uz maksimiziranje povrata dioničarima putem optimizacije salda dugovanja i kapitala.

Struktura kapitala Društva i ovisnih društava sastoji se od dugovanja, koje uključuje kredite i zajmove, novca i novčanih ekvivalenata te vlasničke glavnice koja uključuje upisani kapital i zadržanu dobit.

Upravljanja financijskim rizikom

Grupa je izložena međunarodnom tržištu, odnosno podložna je utjecaju promjena cijena glavnih sirovina na svjetskom tržištu, koje ovise o kretanju tečaja stranih valuta, pa je znatno izložena utjecaju tečajnih razlika.

Financijski rizici uključuju tržišni rizik (uključujući valutni rizik i rizik cijena), kreditni rizik, rizik likvidnosti i rizik novčanog toka kamata.

Tržišni rizik

Aktivnosti izlažu Društvo i ovisna društva ponajprije financijskim rizicima zbog promjene tečaja stranih valuta (vidi bilješku Valutni rizik), kamatnih stopa te promjene cijena sirovina na svjetskom tržištu. Društvo i ovisna društva ne ulaze u različite derivativne financijske instrumente da bi upravljali izloženosti kamatnom i tečajnom riziku.

Valutni rizik

Društvo i ovisna društva izloženi su tečajnom riziku prilikom kupnje sirovina i uzimanja zajmova denominiranih u drugim valutama te pri prodaji na inozemnom tržištu. Valute koje podliježu rizicima ponajprije su EUR i USD. Društvo i ovisna društva u ovom trenutku nemaju posebnih instrumenata zaštite, nego su djelomično osigurani kroz valutnu usklađenost imovine i obveza Grupe.

42. Financial instruments and risk management

The Company and its subsidiary companies are in their operations exposed to the following business risks:

- Credit risk
- Fair value of the cash flow or interest rate risk
- Foreign exchange risk
- Market risk
- Liquidity risk

Capital risk management

The Company and its subsidiaries manage their capital so as to ensure business continuity, maximizing shareholders' return through optimization of outstanding debt and equity.

The Company's and its subsidiaries' capital structure consists of debt, which includes loans and borrowings, cash and cash equivalents, and equity, which includes the subscribed capital and retained profit.

Financial risk management

The Group is exposed to the International market, more precisely, it is sensitive to global fluctuations of prices of the main raw material inputs, which in turn depend on exchange rates of foreign currencies, therefore leading to Group's considerable exposure to currency risk.

Financial risks also include market risk (which comprises currency risk and price risk), credit risk, liquidity risk and cash flow interest rate risk.

Market risk

Business activities primarily expose the Company and its subsidiaries to financial risks due to changes in exchange rates of foreign currencies (see Note Currency risk), interest rates, and changes in prices of raw material inputs on the global market. The Company and its subsidiaries do not enter into various derivative financial instruments that would serve as instruments of hedging against interest rate and exchange rate risks.

Foreign exchange risk

The Company and its subsidiaries are exposed to foreign exchange risk in the process of procurement of raw materials, when borrowing funds denominated in foreign currencies, and in sales on the international market. The currencies that are influenced by the risk are mostly EUR and USD. The

Neto knjigovodstvena vrijednost novčane imovine i obveza Grupe denominiranih u stranoj valuti na datum izvješćivanja je kako slijedi:

Company and its subsidiaries currently hold no particular hedging instruments, but the position is partially protected by matching foreign currency assets with liabilities.

Net carrying value of the Group's financial assets and liabilities denominated in foreign currencies, at the reporting date, is as follows:

OPIS / DESCRIPTION	Obveze / Liabilities		Imovina / Assets	
	31.12.2015.	31.12. 2014.	31.12. 2015.	31.12. 2014.
	HRK '000	HRK '000	HRK '000	HRK '000
Valuta EUR / EUR	300.640	233.688	24.456	19.373
Valuta USD / USD	8.880	7.734	30.651	18.681
Ostalo / Other	161	19	2.158	3.044
UKUPNO / TOTAL	309.681	241.441	57.265	41.098

Kamatni rizik

Većina zaduženja na koja se obračunavaju kamate ugovorena su uz fiksnu i promjenjivu kamatu stopu. Rizikom se upravlja održavanjem prikladne kombinacije između fiksne i promjenjive kamatne stope na posudbe. Društvo i ovisna društva u ovom trenutku nemaju posebnih instrumenata zaštite od ovih rizika.

Interest risk

Most of interest bearing liabilities are agreed with fixed and variable interest rates. Risk is managed by maintaining an appropriate combination of fixed and variable interest rates on borrowings. At present the Company and its subsidiaries hold no specific instruments of hedging against such risks.

Kreditni rizik

Kreditni rizik odnosi se na rizik neispunjenja ugovornih obveza drugih ugovornih strana koji će proizvesti financijski gubitak. Društvo i ovisna društva usvojili su politiku prema kojoj posluju samo s kreditno sposobnim ugovornim stranama, osiguravajući prema potrebi višak osiguranja za ublažavanje rizika financijskog gubitka zbog neispunjenja ugovornih obveza. Izloženost Društva ili ovisnog društva i kreditni položaj drugih ugovornih strana neprekidno se prate, a ukupni iznos zaključenih transakcija raspodijeljen je između odobrenih ugovornih strana.

Credit risk

Credit risk refers to the risk that the Company's contractual parties will fail to meet their financial obligations, thus producing financial loss. The Company and its subsidiaries have adopted a policy of limiting business transactions to credible and creditworthy parties, providing an extra security as needed to mitigate the risk of financial loss due to failure to meet contractual obligations. The Company's or subsidiary's exposure and counterparty credit standing are continuously monitored, and the total amount of concluded transactions is distributed among approved counterparties.

Potraživanja od kupaca odnose se na velik broj kupaca, raspoređenih na različita zemljopisna područja. Kontinuirano vrednovanje potraživanja provodi se na temelju financijskog položaja kupaca i, kada je prikladno, pribavljeno je osiguranje potraživanja garancijom.

Trade receivables relate to a large number of customers allocated in different geographical areas. Continuous evaluation of receivables is conducted, based on the financial position of customers and, where appropriate, guarantees are obtained as security.

Društvo i ovisna društva nisu znatnije izloženi kreditnom riziku ni prema jednoj ugovornoj strani ili grupi ugovornih strana sličnih karakteristika. Kreditni rizik likvidnih sredstava i derivativnih financijskih instrumenata ograničen je jer druge ugovorne strane predstavljaju banke s visokim kreditnim rejtinzima koje su odredile međunarodne agencije za određivanje kreditnih rizika.

Rizik likvidnosti

Društvo i ovisna društva upravljaju rizikom likvidnosti održavajući prikladne pričuve, bankovna sredstva i pričuve pozajmljenih sredstava, neprekidnim praćenjem predviđenih i stvarnih novčanih tokova te uspoređujući rokove dospijeca financijske imovine i obveza.

Fer vrijednost financijskih instrumenata

Knjigovodstveni iznosi novca i novčanih ekvivalenata te prekoračenja po bankovnim računima približni su njihovim fer vrijednostima zbog kratkoročnosti tih financijskih instrumenata.

Slično tome, knjigovodstveni iznos povijesnog troška potraživanja i obveza na koje se primjenjuju uobičajeni komercijalni uvjeti kreditiranja također su približni njihovim fer vrijednostima.

Fer vrijednosti financijske imovine i financijskih obveza kojima se trguje na aktivnim likvidnim tržištima određuju se prema cijenama koje kotiraju na tržištu.

43. Sudski sporovi i potencijalne obveze

Protiv Grupe se vodi nekoliko sudskih sporova. Prema procjeni Uprave Društva, po navedenim sporovima neće proizaći znatnije obveze plaćanja.

44. Događaji poslije datuma konsolidirane bilance

Dana 12. veljače 2016. godine sklopljen je ugovor o kratkoročnom kreditu za financiranje tekuće likvidnosti u iznosu od 24.441 tisuću kuna. Krajnji rok povrata je 11. veljače 2017. godine. Dana 12. veljače 2016. godine kupoprodajom u trezor Društva stečeno je 93.772 dionice KRAS-R-A po tržišnoj cijeni od 500,91 kn/dionica. Dana 17. veljače 2016. godine, na temelju Odluke Glavne skupštine od 29. kolovoza 2015. godine i operativne Odluke Uprave Društva na koju je Nadzorni odbor dao suglasnost,

The Company and its subsidiaries have no significant credit risk exposure to any contracting party or group of parties with similar characteristics. Credit risk of liquidity assets and derivative financial instruments is limited, because the counterparties are banks with high credit ratings awarded by international credit rating agencies.

Liquidity risk

The Company and its subsidiaries manage liquidity risk by maintaining appropriate reserve levels, bank deposits and borrowed funds reserves, by continuous monitoring of anticipated and actual cash flows and matching maturities of financial assets and liabilities.

Fair value of financial instruments

The carrying values of cash, cash equivalents, and current account overdrafts are nearly identical to their fair value as these are short-term assets of highest liquidity level.

Similarly, the carrying value of historical costs of receivables and liabilities that are subject to usual commercial credit conditions also do not differ significantly from their approximate fair values.

Fair values of the financial assets and debt securities publicly traded on liquid markets are determined by market prices.

43. Litigations and contingent liabilities

The Group is involved in several court cases. According to the estimates of the Board no significant payment obligations will arise under these disputes.

44. Events after the date of the consolidated balance sheet

On 12 February 2016 the agreement was concluded on short-term loan to finance the current liquidity in the amount of HRK 24,441 thousand. Repayment date is 11 February 2017. On 12 February 2016 the Company acquired into the treasury 93,772 of KRAS-R-A shares at the market value of HRK 500.91 per share. On 17 February 2016 based on the Annual General Meeting resolution of 29 August 2015 and the operating decision by the Company's Board approved

radnicima Društva i njegovih povezanih društava prodano je 60.930 dionica KRAS-R-A u svrhu promicanja radničkog dioničarstva po tržišnoj cijeni 504,01 kn/dionica.

45. Sastavljanje i odobravanje konsolidiranih financijskih izvještaja

Konsolidirane financijske izvještaje iznesene na prethodnim stranicama sastavila je i njihovo izdavanje odobrila Uprava Društva dana 15. travnja 2016. godine.

Potpisano u ime Uprave:

by the Supervisory Board, 60,930 of KRAS-R-A shares at the market price of 504.01 per share were sold to Kraš employees and employees of its subsidiaries for the purpose of promoting employee share ownership.

45. Preparation and approval of the consolidated financial statements

The Consolidated financial statements, set out on previous pages, have been prepared by the Board of the Company and authorized for issue on 15 April 2016.

Signed on behalf of the Board:

Damir Bulić, dipl. oec.
predsjednik Uprave Društva

Zlatan Lisica, dipl. ing.
član Uprave Društva

Damir Bulić, dipl. oec.
President of the Board

Zlatan Lisica, dipl. ing.
Member of the Board

UPRAVA, NADZORNI ODBOR I MENADŽMENT KRAŠ D.D. / BOARD, SUPERVISORY BOARD AND MANAGEMENT OF KRAŠ PLC

UPRAVA / BOARD

Predsjednik / President

Damir Bulić, dipl. oec.

Član / Member

Dinko Klepo, dipl. oec.

Član / Member

Alan Varenina, dipl. oec.

PROKURISTICA DRUŠTVA / COMPANY'S AUTHORIZED SIGNATORY

Marica Vidaković

NADZORNI ODBOR / SUPERVISORY BOARD

Predsjednik / Chairman

Prof. dr. sc. Zoran Parać

Zamjenik predsjednika / Vice-Chairman

Tomislav Jović, dipl. oec.

Član / Member

dr. sc. Marija Carić, dipl. ing.

Član / Member

Mladen Butković, dipl. oec.

Član / Member

Jadranka Ivčić, prof.

Član / Member

Darko Đeneš, dipl. oec.

MENADŽMENT / MANAGEMENT

Direktorica Sektora financija i kontrolinga /
Manager of Finance and Controlling Division

Ivanka Maričković Putrić, dipl. oec.

Direktor Sektora proizvodno-tehničkih poslova /
Manager of Manufacturing and Technical Division

dr. sc. Janko Kaliterna, dipl. ing.

Direktorica Sektora kadrovskih, općih i pravnih poslova /
Manager of Human Resources, Legal and Administrative
Affairs

Vlasta Krupa Buzjak, dipl. iur.

Direktor Sektora marketing i prodaja /
Manager of Marketing and Sales Division

Direktor Sektora razvoja, investicija i kontrole /
Manager of Development, Investment and Control Division

Tomislav Bujanović, dipl. ing.

DIREKTORI OVISNIH DRUŠTAVA / MANAGERS OF SUBSIDIARIES

Direktor Kraš-trgovina d.o.o. Zagreb /
Manager of Kraš-trgovina d.o.o. Zagreb

Azur Abadžić, dipl. ing. str.

Direktorica Krašcommerce, d.o.o. Ljubljana, Slovenija /
Manager of Krašcommerce, d.o.o. Ljubljana, Slovenia

Ivana Vrvišćar, dipl. oec.

Direktor KRAŠ trgovina, d.o.o. Široki Brijeg, Bosna i Hercegovina /
Manager of KRAŠ trgovina, d.o.o. Široki Brijeg,
Bosnia-Herzegovina

Branimir Barišić, mag. spec. oec.

Direktor MIRA, a.d. Prijedor, Bosna i Hercegovina /
Manager of MIRA, a.d. Prijedor, Bosnia-Herzegovina

Marica Vidaković

Upravitelj Kraškomerc KRAŠ, dooel, Skopje, Makedonija /
Manager of Kraškomerc KRAŠ, dooel, Skopje, Macedonia

Ilija Bisinov, prof.

Direktor Kraš Commerce, d.o.o. Beograd, Srbija /
Manager of Kraš Commerce, d.o.o. Belgrade, Serbia

Živko Kapetanović

Direktor KAROLINA d.o.o. Osijek /
Manager of KAROLINA d.o.o. Osijek

Alen Varenina, dipl. oec.

IMPRESSUM

Imprint

NAKLADNIK

KRAŠ prehrambena industrija d.d.

ZA NAKLADNIKA

Damir Bulić

GLAVNI UREDNIK

Romana Mužević Ilić

LEKTURA

EKOmobilis d.o.o.

PRIJEVOD

Novella Libera j.d.o.o.

OBLIKOVANJE, PRIJELOM I PRIPREMA ZA TISAK

Ivana Zidarić (kreativni koncept)

Morana Vrankovečki (kreativni koncept i izvedbeno rješenje)

TISAK

TISKARA GRAFING

IMPRESSUM

Imprint

PUBLISHER

KRAŠ Food industry Plc

FOR THE PUBLICIST

Damir Bulić

EDITOR IN CHIEF

Romana Mužević Ilić

PROOFREADING

EKOmobilis d.o.o.

TRANSLATED BY

Novella Libera j.d.o.o.

DESIGN, LAYOUT AND TYPEFACE

Ivana Zidarić (creative solution)

Morana Vrankovečki (creative solution and implementation solution)

PRINTED BY

TISKARA GRAFING